

د افغانستان بانک

د پولې سياست لوی امریت

د پولې سياست میاشتنی راپور

د پولې سياست او مالي چارو د څارنې د شاخصونو تغیراتو ته لنډه کتنه

**تله 1399**

## لرليک

1. پولي سكتور ..... 3
- 1,1 د پولي زيرمو او په گردښت كې د پيسو د ودې راپور: ..... **Error! Bookmark not defined.**
- 2.1 خالصي نړيوالي شتمني ..... **Error! Bookmark not defined.**
- 1.3 د بهرنيو اسعارو او د پانگه ايزو پانو ليلام ..... **Error! Bookmark not defined.**
- 1,5 د تبادلې نرخ ..... **Error! Bookmark not defined.**
2. حقيقي سكتور ..... **Error! Bookmark not defined.**
3. بهرني سكتور ..... 3
- 3.1 د جاري حساب بيلانس: ..... 10
- 3.1.1 د توکو د حساب بيلانس: ..... 10
- 3.1.2 د خدماتو د حساب بيلانس: ..... 11
- 3.1.3 د لومړنيو عايدو حساب: ..... 11
- 3.1.4 د منخنيو عايدو حساب: ..... 11
- 3.2 د پانگيز حساب بيلانس ..... 11
- 3.3 د تاديواتو د بيلانس مالي حساب: ..... 12
- 3.3.1 د مخامخ پانگوني حساب : ..... 12
- 3.3.2 په ارزښت لرونکو پانو كې پانگونه ( نامخامخ پانگوني): ..... 12
4. مالي سكتور ..... 14

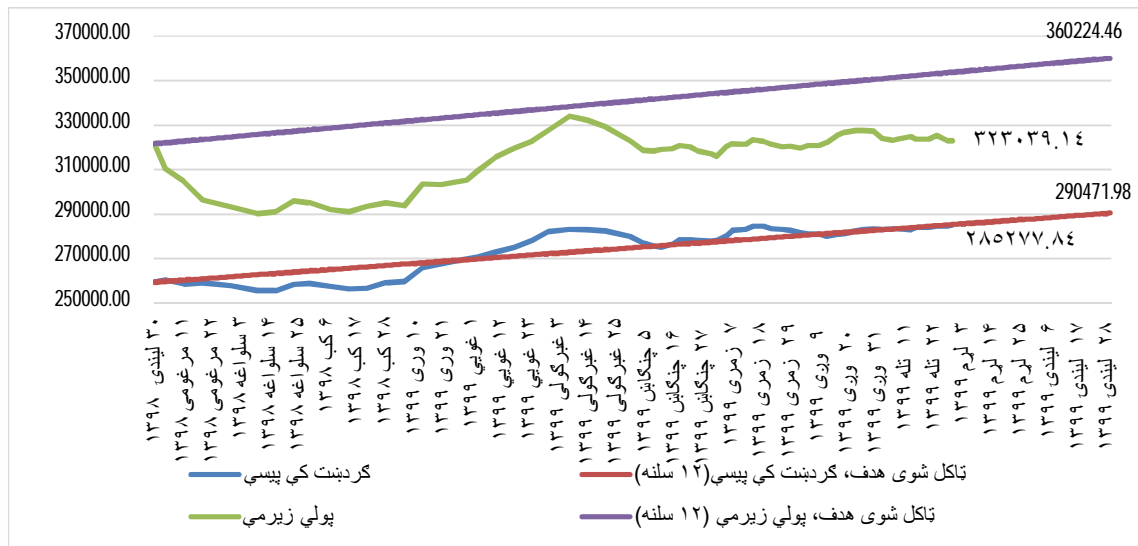
## 1. پولي سكتور

### 1.1 د پولي زيرمو او په گردنبت كې د پيسو د ودې راپور:

د پولي سياست آمریت د پيسو غوښتنې اصلي او گټورولو، د دولت مالي پروگرامونو (عوایدو او لگښت)، اقتصادي ودې لړ لید او په هیواد کې د قیمتونو د ټولیزې کچې له لارې د هېواد اقتصادي حالت ته په کتو د هېواد پيسو سياستونه طرح کوي. د پولي زيرمو (RM) کره مبلغ د مالي کال ۱۳۹۹ (۲۰۲۰) په پیل کې ۳۲۱،۶۲۸،۹۸ ملیونه افغانی ثبت شوی دی، او د تلې میاشتي په پای کې یې کره مبلغ 323.039.14 ملیون افغانی دی چې د مالي کال له پیل څخه تر اوسه بیا 0.44 سلنه وده څرگندوي.

سربیره پردې، د افغانستان بانک وتوانېدو په بریالیتوب سره په گردنبت کې پیسې (CIC) اداره کړي. د روان مالي کال په پیل کې په گردنبت کې ټولې پیسې ۲۵۹۳۴۹،۹۸ ملیونه افغانی وې او د تلې په میاشت کې بیا 285،277.84 ملیونه افغانی وې، چې له ټاکل شوي هدف څخه لوړ دی او 10 سلنه وده نښي.

لاندې جدول د مالي کال ۱۳۹۹ (۲۰۲۰) په جریان کې RM او CIC نښي



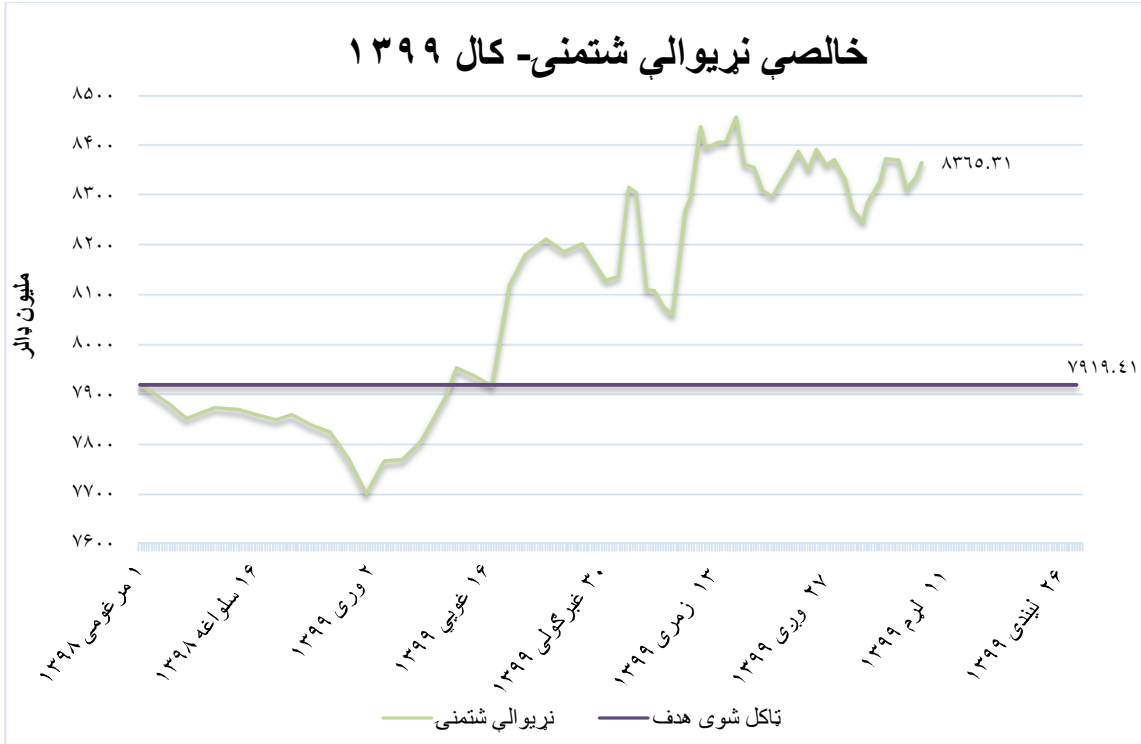
سرچينه: د بازار عمليات / د پولي سياست آمریت

## 1.2 خالصي نړيوالي شتمني

خالصي نړيوالي شتمني (NIR) راټولول، کوم چې د ملی اقتصاد د لوی اقتصادي شاخص په توگه پيژندل کيږي، د هيواد په مالي سيستم کې يوه له ترټولو لويه لاسته راوړنه ده. د NIR راټولول پرته له شک څخه د پولي سياستونو غوره پلي کولو او د لوی اقتصاد شاخصونو لکه د تبادلې نرخ، انفلاسيون او تادياتو بيلانس د تعادل د ثبات ساتلو باندې مخامخ اغيز لري.

د ۱۳۹۹ مالي کال (۲۰۲۰) په پيل کې ، د افغانستان NIR کره اندازه ۷۹۱۹،۴۱ ميليونه ډالر ټاکل شوي وه مگر د NIR د بازار په نرخ حقيقي اندازه د تلې په پای کې 8365.31 ميليون ډالرو ته رسیده ، چې د 445.89 ميليون ډالرو زیاتوالی نښي.

د NIR وده په لاندې جدول کې وړاندې کيږي:



سرچینه: د بازار عملیات / د پولې سیاست آمریت

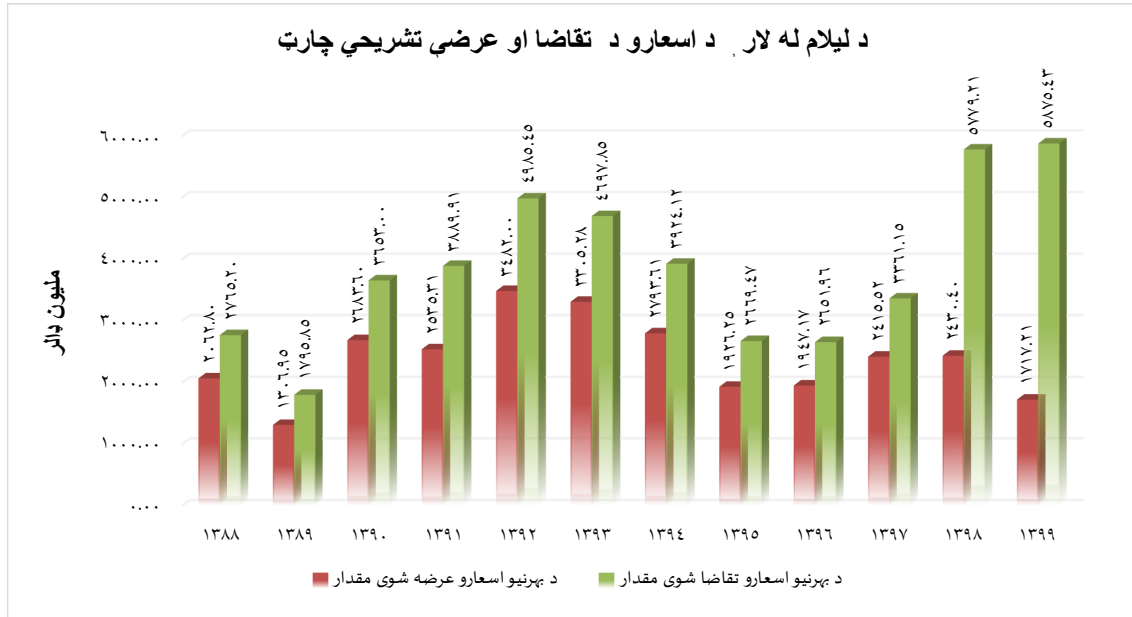
### 1.3 د بهرنیو اسعارو او د پانگه ایزو پانو لیلام

د نغدوالي د کنټرول لپاره ، د ډالرو عرضه کول په اقتصاد کې د افغانی د تبادلې د نرخ ډیر بدلون راکموي ، د افغانستان بانک په اونۍ کې درې ځله د ډالرو لیلام او یو ځل د پانگه ایزو پانو د لیلام له لارې خپله موخه له نژدې اداره کوي چې دا دوه وسیلې دي او د آزاد بازار عملیاتو له لارې عملي کيږي . د تفصیل لپاره هر وسیله په لاندې توضیحي کيږي.

#### د بهرنیو اسعارو لیلام

د ۱۳۹۹ (۲۰۲۰) مالي کال له پیل راهیسې د تلې تر پای پورې ، د افغانستان بانک د آزاد بازار د عملیاتو له لارې ټول ټال ۱،۷۱۷.۲۱ میلیونه امریکایي ډالر لیلام کړي او له بازار څخه یې ۱۳۱.۸۶ میلیارد افغانۍ راټولې کړي دي. د آزاد بازار په عملیاتو کې د اسعارو (په ځانگړې توگه د متحده ایالاتو ډالر) د ټول غوښتنې 29.22 سلنه پوره کړې.

لاندې جدول د تیرو ۱۲ کلونو په جریان کې د بهرني اسعارو غوښتنې او عرضه نښي.

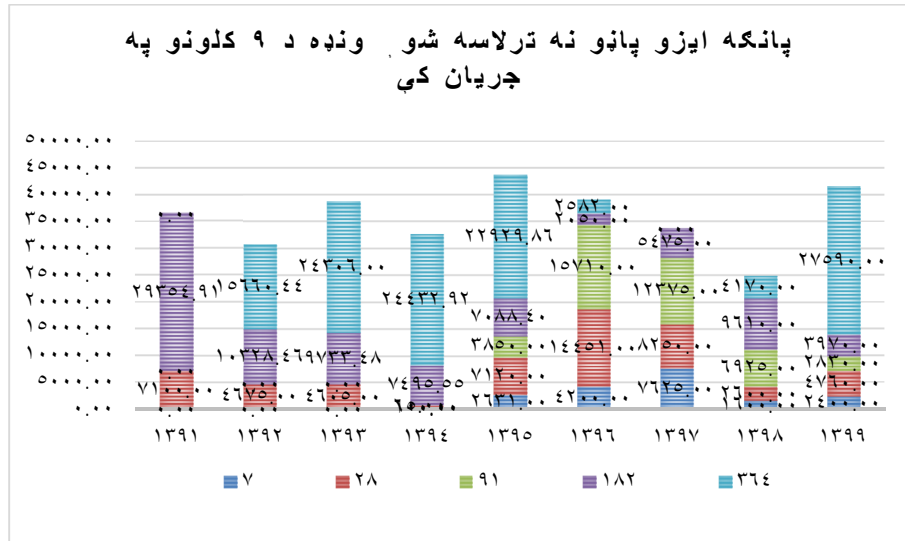


سرچینه: د بازار عملیات / د پولي سیاست آمریت

### د پانگه ایزو پانوی لیلام

د افغانستان بانک په بازار کې د نغدوالي د کنټرول، د بانکوالۍ سکتور کې د اضافه نغدوالي مخنوی، د تضمینونو لپاره منځني بازارونه رامینځته کول، د تبادلې په نرخ کې د ثبات ساتلو، د پولي سیاست وسایلو ډیرښت رامینځته کول، او سوداگریز بانکونه هڅول خوځېلې ټولې چارې په افغانیو ترسره کړي نو د افغانستان بانک په همدې موخه د پانگه ایزو پانوی له لیلام څخه کار اخلي.

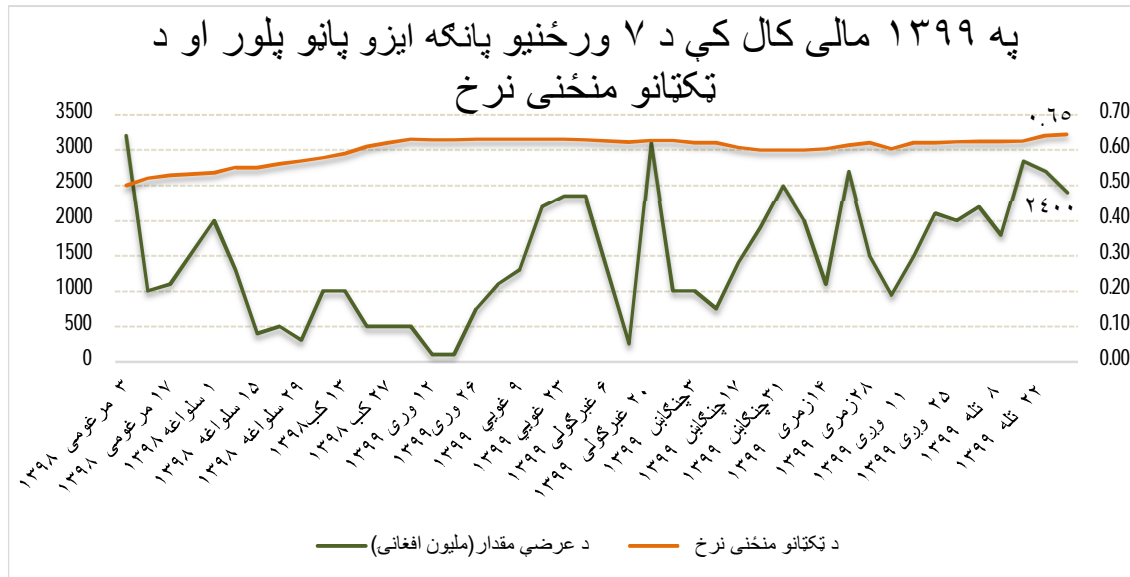
د ۱۳۹۹ (۲۰۲۰) مالي کال له پیل څخه د تلې د میاشتې تر پایه پورې، د پانگه ایزو پانوی نه ترلاسه شوې ونډه 41.55 ملیارده افغانیو ته رسیدلي او په عین حال کې د یاد شوي پانوی ټولټال سود د دې میاشتې په پای کې ۱68.29 ملیونه افغانیو ته رسیدلی. لاندې شکل د مالي کال ۱۳۹۹ (۲۰۲۰) د تلې میاشتې تر پایه پورې د 9 کلونو په جریان کې د پانگه ایزو پانوی نه ترلاسه شوې ونډه روښانه کوي.



سرچینه: د بازار عملیات / د پولې سیاست آمریت

## ۷ ورځنۍ پانگه ایزې پانې

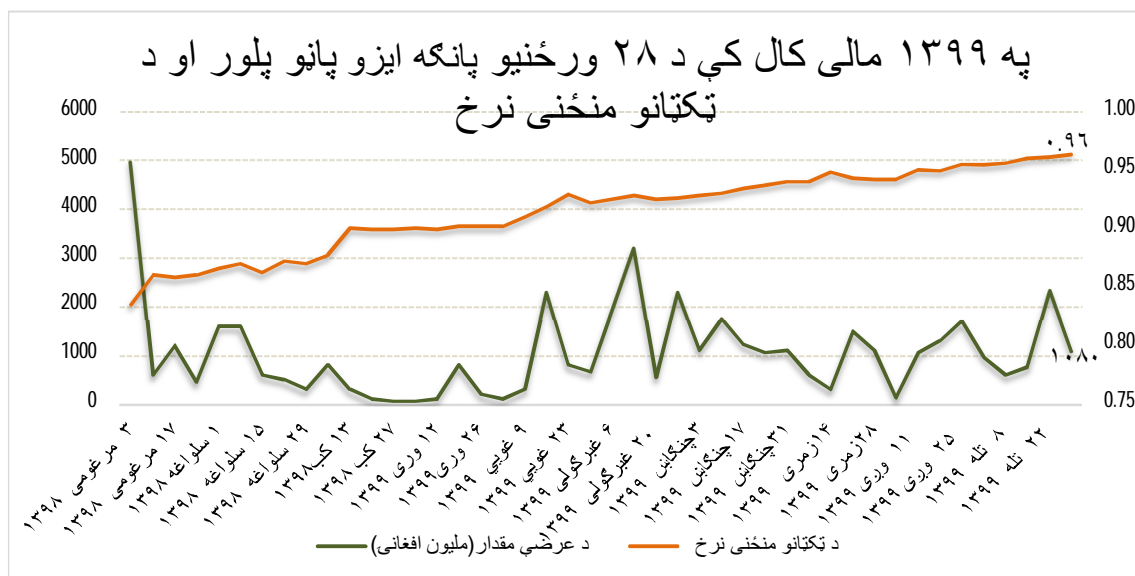
د تلې میاشتې په پای کې د ۷ ورځنیو پانگه ایزو پانو لېلام د ۰٫۶۵ سلنه منځني سود سره ۲.۴ ملیارده افغانیو ته رسیدلې. نه ترلاسه شوې برخې د دې مودې لپاره ۲.۴ ملیارده افغانۍ دي.



سرچینه: د بازار عملیات / د پولې سیاست آمریت

## ۲۸ ورځنی پانگه ایزې پانې

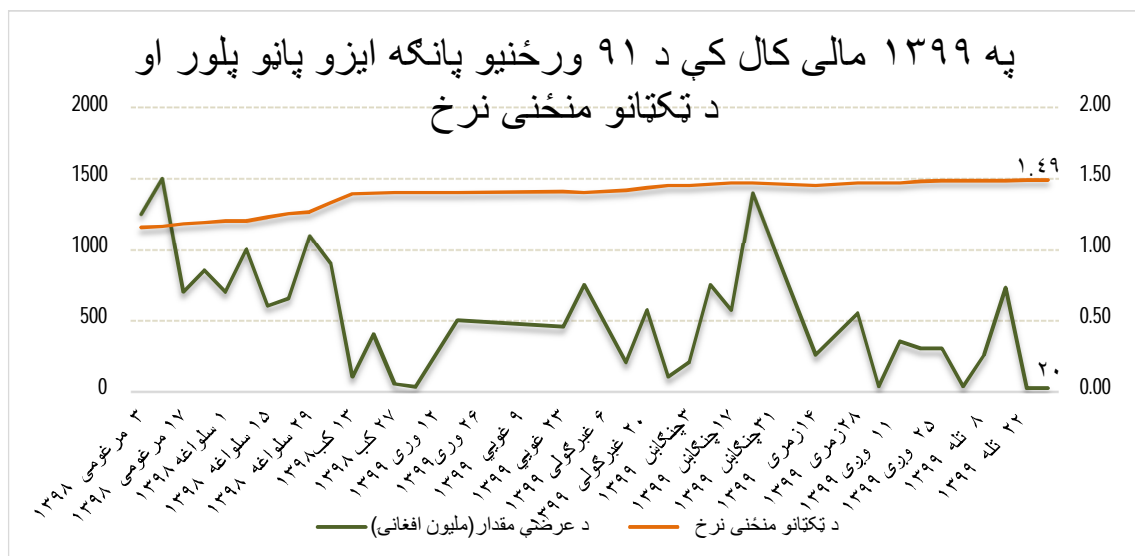
د ارزول شوې مودې په جریان کې ، د تلې میاشتې په پای کې د ۲۸ ورځنی پانگه ایزې پانې لیلام په اوسط ډول د ۰,۹۶ سلنه سود او ۱.۰۸ ملیارده افغانیو په ارزښت وړاندې شوي دي او ټولټال نه ترلاسه شوي ونډه 4.76 ملیارده افغانی ثبت شوي.



سرچینه: د بازار عملیات / پولي سیاست آمریت

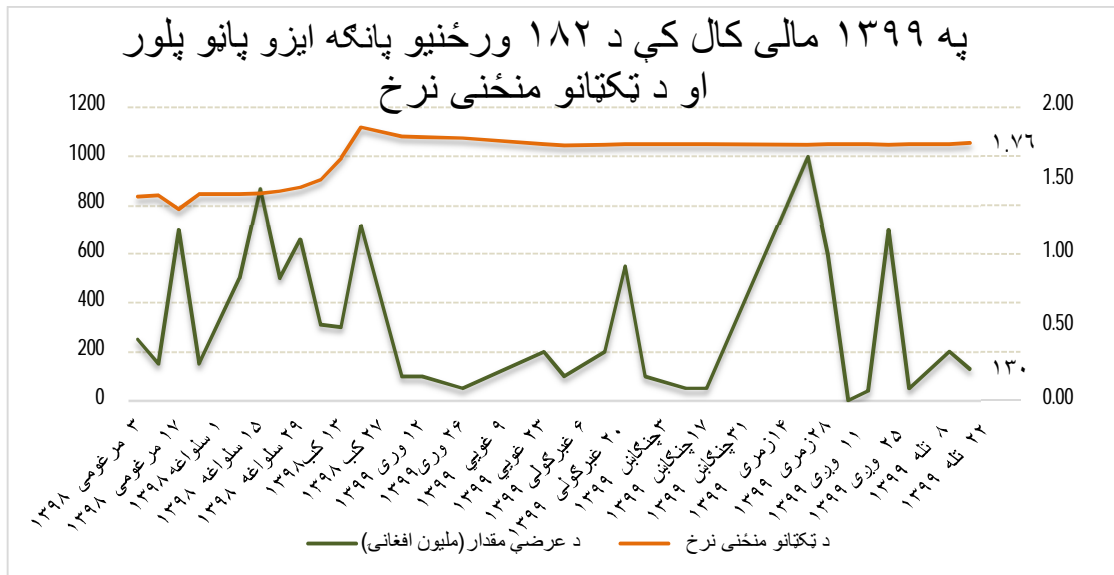
## ۹۱ ورځنی پانگه ایزې پانې

د دې راپور ورکولو په جریان کې د ۹۱ ورځو لپاره د پانو لیلام ۰.۰۲ ملیارده افغانی شوي دي او د تلې اوسط ټکټانه ۱,۴۹ سلنې وه او ټولټال نه ترلاسه شوي ونډه 2.83 ملیارده افغانیو ته رسېدلې.



## ۱۸۲ ورځنۍ پانگه ایزې پانې

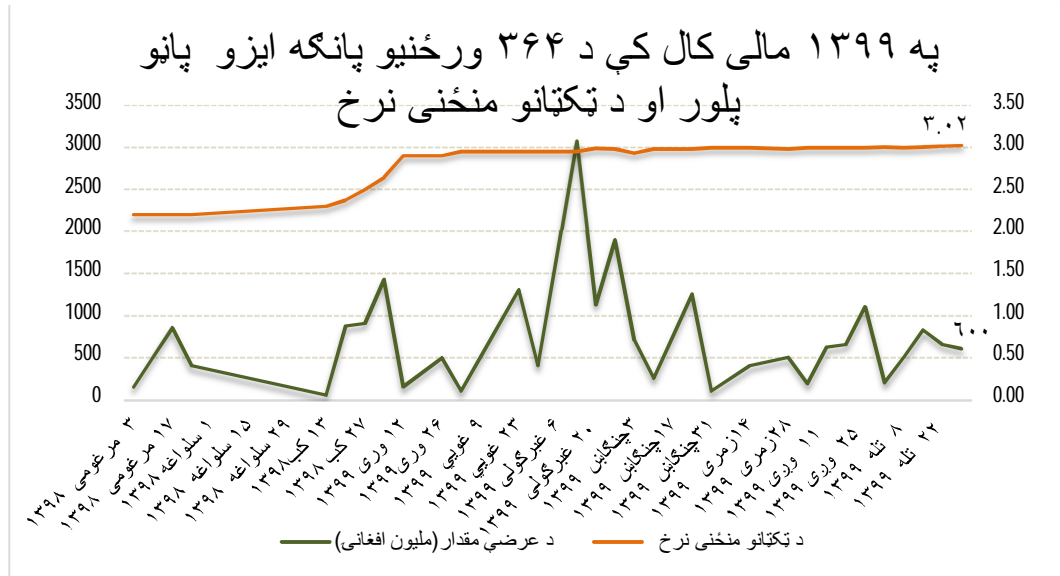
د دې راپور چمتو کولو د مودې په جریان کې د افغانستان بانک د ۱۸۲ ورځو لپاره د پانې لیلام د تلې په میاشت کې 0.13 ملیارده او اوسط سود د 1.76 سلنې و او نه ترلاسه شوي ونډه یې 3.97 ملیارده افغانیو ته رسېدلې.





## ۳۶۴ ورځنی پانگه ایزې پانې

د دې راپور ورکولو په جریان کې د افغانستان بانک د ۳۶۴ ورځو لپاره د پانو لپلام د تلې میاشتې په پای کې 0.6مليارده افغانۍ وې چې منځني ډول د 3.02 سلنه سود او او نه ترلاسه شوي ونډه یې 27.59مليارده افغانیو ته رسېدلې.

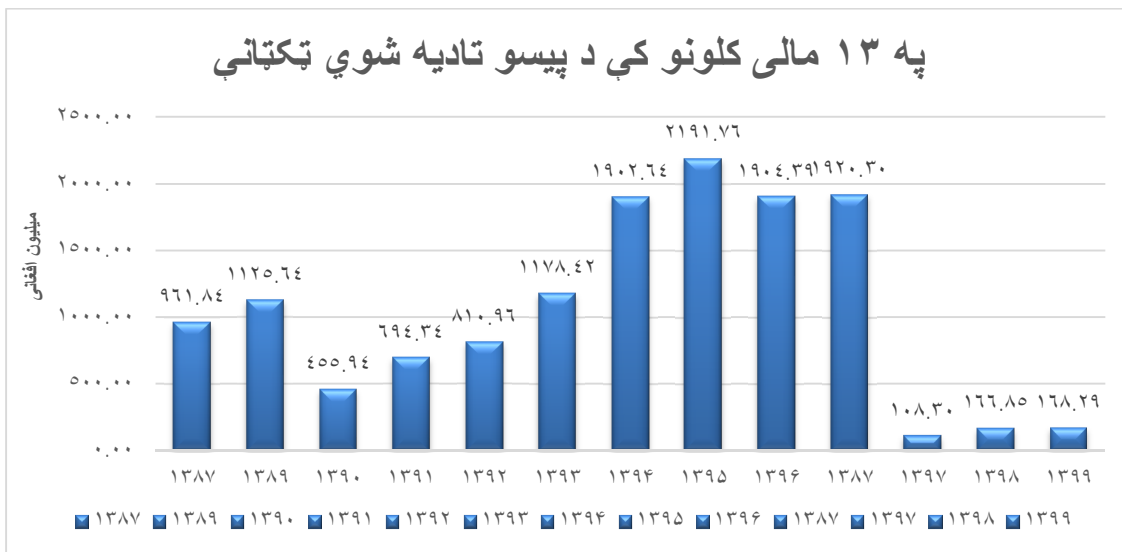


سرچينه: د بازار عمليات / د پولي سياست آمریت

## ۱،۴ د ټکټانې لگښتونه

د افغانستان بانک د تیرو ۱۳ کلونو په جریان کې د مالی کال ۱۳۹۹ (۲۰۲۰) د وری میاشتې پورې د پانگه ایزو پانو لپاره ټکټانې تادیه کړې دي چې ارقام یې په لاندې ډول ښودل شوي دي.

### په ۱۳ مالی کلونو کې د پیسو تادیه شوي ټکټانې



### ۱.۵ د تبادلې نرخ

مرکزي بانک په بازار کې د اسعارو نرخ نه په نښه کوي. په هر صورت ، په نورو لوی اقتصادي شاخصونو د دې د پام وړ اغیزو په پام کې نیولو سره ، د افغانستان بانک د تبادلې نرخ چلند له نږدې څارې ترڅو د دې شدید بدلونونو مخه ونیسي. د معلوماتو ته په کتو ، د افغانیو تبادلې نرخ د نړۍ د مهمو اسعارو په وړاندې یو څه بدلونونه ثبت کړي دي.

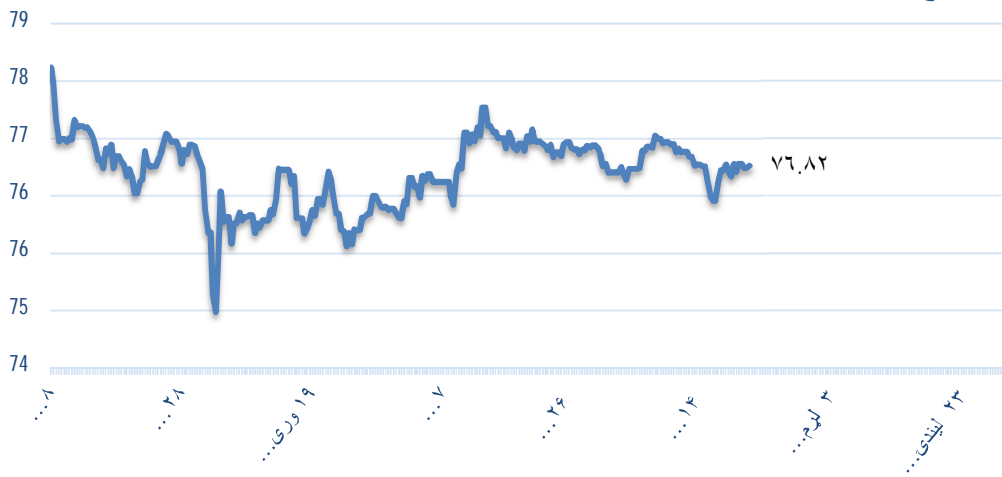
د ۱۳۹۹ مالي کال له پیل راهیسې افغانی د 2.08 سلنه ارزښت له مخې لوړوالی ښودلی دی ، او په منځني ډول ډالر په 76.78 افغانی تبادله شوې او د تلې په پای کې په 76.81 تبادله شوې.

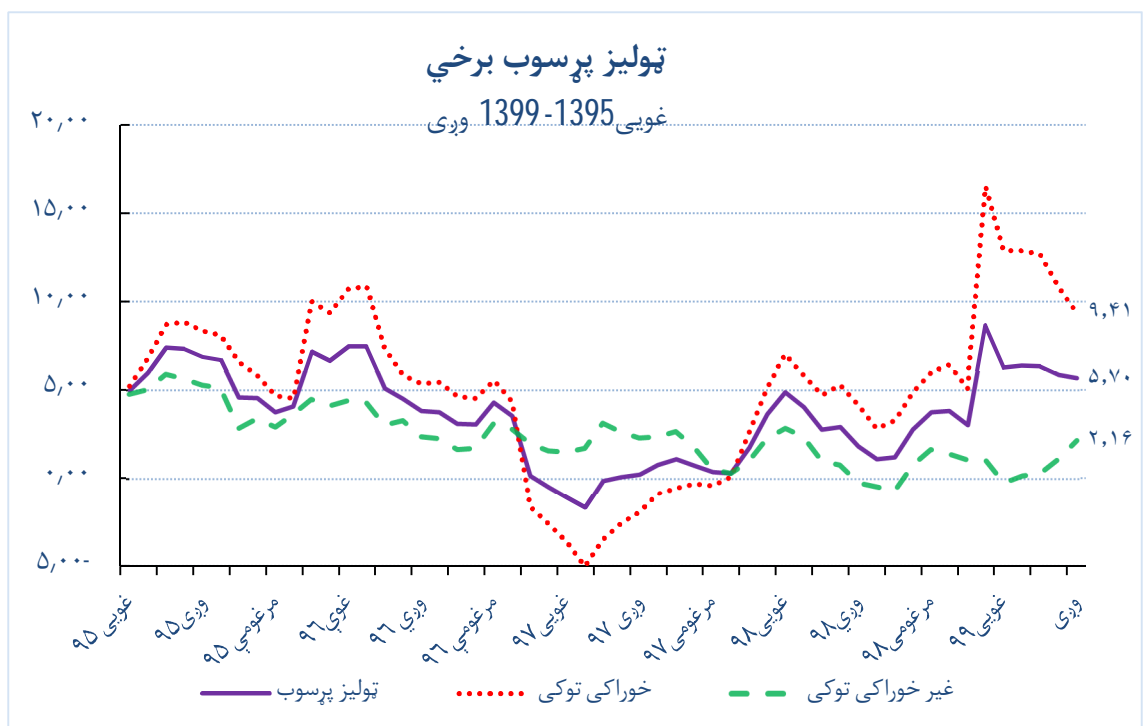
په ۱۳۹۹ مالي کال کې د امریکایي ډالرو پروړاند د افغانیو  
تبادلې نرخ  
۱۳۹۹



1399 مالي کال				1398 مالي کال					
تله	وږی	غبرگولی	کب	لیندی	تله	وږی	غبرگولی	کب	
12				12					د پولې زیرمو ټاکلې هدف (/)
0.44	1.82	0.42	-8.00	12	1.9	1.19	-4.5	-5.60	د پولې زیرمو حقیقي وده (/)
323039.14	327473.8	322978.27	295,224.52	304,625.71	293,531.98	275,042.98	259,654.32	255,627.49	د پولې زیرمو حقیقي وده (میلون افغانی)
353880	350707.77	340873.85	331,039.94	322,878.14	317,177.49	314,327.17	305,491.17	280,267.14	د پولې زیرمو ټاکلې موخه (میلون افغانی)
285,277.84	283,438.22	279,989.89	259,302.12	259,350.77	254,320.10	244,489.52	231,598.67	222,147.20	گردنبت کې پیسو حقیقي وده (میلون افغانی)
285,356.03	282,798.06	274,868.34	266,938.63	255,665.48	251,151.53	248,894.55	241,897.91	233,785.34	د گردنبت پیسو ټاکلې موخه (میلون افغانی)
8,365.31	8,334.40	8,128.78	7,711.85	7,873.60	8,365.31	7,868.70	7,691.22	7,702.51	په نړیوالو زیرمو کې حقیقي وده (بلیونونه ډالر)
7,919.41	7,919.41	7,919.41	7,846.07	7,708.58	7,708.58	7,708.58	7,708.58	7,684.13	په نړیوالو زیرمو کې ټاکلې موخه (بلیونونه ډالر)
41,550	39,590	34,495	30,455	24,905.00	25,000	23,920	27,020	26,665	د پانگه ایز پاتو ناترلاسه شوي برخه
6,914.36	6,914.36	6,271.67	5,928.75	5,734.43	5,895.74	2,657.34	10,923.40	5,768.54	اجباري زېرمې (لازمې زېرمې) ملیونونه افغانی

### نرخ مبادله افغانی در مقابل دالر آمریکائی در سال مالی ۱۳۹۹





## پیسو ټولیز پړسوب

د پیسو ټولیز پړسوب کچه د 1399 لمریز لیږدیز کال د کلنیدلونونو پر بنسټ دوری په میاشت کې کموالی کړی دی. دمصرفي توکو ټولیز پیسو پړسوب له 5.88 سلنې 5.70 سلنې پورې کموالی څرگندوي. دا کموالی دخوراکي توکو دقیمتونو د کموالی نه سرچېنه اخیستې ده، چې ټولیز شاخص یې تر اغیزې لاندې نیولی دی.

په ملي کچه د مصرفي توکو بدلونونه				
مياشتنی بدلون		کلنی بدلون		شاخصونه
وړی	زمری	وړی	زمری	
-0.83	-0.34	5.70	5.88	عمومی پړسوب
-1.92	-1.24	9.41	10.90	خوراکي توکي
0.30	0.61	2.16	1.10	غیبرې خوراکي توکي

او له بلې خوا، څرنگه چې د میاشتنی محاسبې پر بنسټ چې توپرونه په لنډمهاله توگه د څیړنې لاندې نیول کېږي او په لنډ مهاله توگه بدلونونه څیړي د دې محاسبې پر اساس له 0.34-سلنې څخه تر 0.83-سلنې پورې دوری په میاشت کې کم شوی ده

## د خوراکي توکو شاخص د کلنی بدلون پر بنسټ د ټیټو قیمتونو بسکارندوی دی.

د احصائی او معلو ماتو ملي ادارې د وروستیو ارقامو د لاس ته راوړلو پر اساس د کلنی محاسبې پر بنسټ د خوراکي توکو قیمت له 10.90 سلنې پورې 9.41 سلنې پورې کمښت څرگندوي. د دې کمښت اصلي لامل د ( اوږه غله او دانه، غوښه، شیدې، پنیر او هگی، غوړي، سابه ) د قیمت کموالی دی.

د خوراکي توکي شاخص د میاشتینې محاسبې پر بنسټ وړی په میاشت کې کموالی ښکاره کوی

د خوراکي توکو شاخص په برخه کې د میاشتینې بدلون معیار پر بنسټ دوریپه میاشت کې 1.92- سلنې ته رسیدلی دی، حال دا چې دا رقم په تیره میاشت کې 1.24- سلنه سنجش شوی وو. داکموالی د خوراکي توکو اجزاوو لکه (غله او دانه، غوښه، لبنیات، او خواره) د قیمتونو له امله را منځ ته شوی دی.

خوراکي توکي د پیسو پړسوب (وړی) 1399

میاشتنی بدلون		کلنی بدلون		ونډه (%)	توکي
وړی	زمری	وړی	زمری		
-1.92	-1.24	9.41	10.90	47.8	خوراکي توکو پړسوب او غیرې الکولي څښاک
-1.62	0.37	14.49	16.13	14.6	ډوډي اوږه غلې دانې
-0.76	0.43	9.72	10.98	7.5	غوښه
-1.52	-0.42	2.16	4.05	4.7	لبنیات (شیدی، پنیر، هگی)
-1.04	-1.96	15.44	18.13	4.6	غوړي
-6.38	-7.31	13.15	12.03	5.0	وچه او تازه میوه
-3.06	-3.81	2.06	6.56	6.0	سابه
-0.52	1.51	0.67	0.15	2.7	خواره
0.56	-0.40	-1.18	-1.26	1.3	مصاله
0.20	0.14	4.89	4.84	1.4	غیرې الکولي څښاک



## د کلني محاسبې پر بنسټ دورې په مياشت کې د غلې دانې قيمتونو کموالی کړی دی

ډوډۍ، اوږه او غلې دانې چې ټوليز پرسوب ۱۴.۶ سلنه ونډه لري، د کلني محاسبې پر بنسټ له 16.13 سلنې نه تر 14.49 سلنې پورې دورې په مياشت کې زيات شوی دی. او همدا راز د مياشتيني محاسبې پر اساس د دې برخې شاخص 0.37 سلنه زمری په مياشت کې تر 1.62 سلنې پورې د څېړنې په دوره کې کموالی موندلی دی. د دې شاخص دکمیدلو اصلي برخه، په هیواد کې د وریجو د حاصلاتو لوړیدل په ځانگړي توگه هرات ولایت کې چې تقریباً 25 سلنه ډیروالي بنسټه کوي، او همدا راز د غنمو حاصل د دې مودې په لړ کې 5.1 ملیون متریک ټنو ته رسیدلي، او همدا راز تقریباً 290000 ټنه خوراكي توکي هیواد ته وارد شوی دي

د کلني محاسبې پر بنسټ دلبنیات: (شیدي، پنیرو او د چرگانو دهگي) قیمت چې دمصرفې توکو ټوليز شاخص 4.7 سلنه جوړوي د کلني محاسبې پر بنسټ له 4.05 سلنې تر 2.16 سلنې پورې د څېړنې په موده کې کموالی موندلی دی .

او همدا راز د مياشتيني محاسبې پر بنسټ د دې برخې شاخص له 0.42 سلنې تر 1.52 سلنې پورې کموالی کړی دی.

د دې شاخص د کموالی اصلي مرسته کونکي په هیواد کې د چرگانو د فارمونو زیاتوالی په ځانگړي توگه د په بامیان ولایت کې د 1500 بیوزلو کوررنیو اقتصادي حالت ته د ودې ورکولو لپاره د چرگانو د فارمونو او لبنیاتو دپروسس کڅوړو ویش، د دې شاخص د نرخ کمیدلو کې اصلي لامل گڼل کیږی

د خوراكي توکو یوه مهمه برخه هم دغوریو شاخص دی . چې په ټوليز شاخص کې 4.6 سلنه ونډه لري . د دې برخې شاخص د کلني محاسبې پر بنسټ دزمری په مياشت کې له 18.13 سلنه تر 15.44 سلنې پورې دورې په مياشت کې کمشوی دی. او همدا راز، د مياشتيني محاسبې پر بنسټ د دې شاخص قیمت له 1.96 سلنې تر 1.04 سلنې زیاتوالي موندلی دی. د دې شاخص د کموالی اصلي دلیل د څېړنې په موده کې د نباتی غوریو او دپنبه دانې غوریو د تولید فابریکې د بلخ په ولایت کې د کال په جریان کې دبیا فعالیت پیل، چې په کورنې بازار کې دغوریو د قیمت کمیدلو لامل شوی. همدا رنگه د سپین بولدک پوله د خلاصیدو سره د توکو وارداتو زیاتوالي لامل شوی چې د دې شاخص په نرخ مستقیمه اغیزه وکړي .

. سابو قیمت هم د وری په مياشت کې کمه شویده . دا برخه په ټوليز شاخص کې 6.0 سلنه وزن (ونډه) لري.

او کولای شي هر بدلون په دې برخه کې د پیسو ټوليز پرسوب تر اغیزې لاندې ونیسی . د دې برخې قیمت د کلني محاسبې پر بنسټ له 6.56 سلنې تر 2.06 سلنې پورې د وری په مياشت کې کموالی موندلی دی. او همدا راز د مياشتيني محاسبې پر بنسټ د دې شاخص قیمت له 3.81 سلنې تر 3.06 سلنې پورې زیاته شوی ده. د دې شاخص کموالی اصلي لامل په هیواد کې په کافي اندازه او دپام وړ بارانونه او 10000

کرونډگرو ته د کښت د حاصلاتو دزياتوالي په خاطر د اصلاح شوی تخمونو او دسرې ویش او کارول او دکښت اودمحصولاتو تخنيکي او مسلکی مرستې چې ددې مودې په جريان کې په هیواد کې د په خاصه توگه د سر پل ولايت کې دسبزيو حاصلات 40 سلنه کې ډیر والي لامل شوی همدا رنگه په هیواد کې په ځانگړي توگه پياز ،کچالو تولید هم ډیروالي موندلی دي چې دا هم ددي لامل گرځيدلي چې د سابو بيه په هیواد کې ټیټ شي .

غیرې خوراکي توکو پړسوب (زمری - وړی) 1399				
اقلام	ونډه (%)	کلنی بدلون		مياشتيني بدلون
		وړی	زمری	وړی
غیرې خوراکي توکي تنباکو او چوپړتیاوې	52.2	1.10	2.16	0.61
سگرت او تنباکو	0.3	2.46	2.37	0.06
جامې	4.6	5.38	7.84	0.16
استوگن ځای	19.1	-0.75	1.03	1.46
دکور سامانونه	11.9	2.38	3.40	0.49
درملنه	6.2	8.10	7.82	-0.29
ترانسپورت	4.3	-13.76	-13.38	-0.19
مخابرات	1.7	-0.99	-0.58	0.20
اطلاعات و فرهنگ	1.1	-0.45	0.72	0.07
ښوونه او روزنه	0.4	2.56	4.35	1.29
هوټل او رستوران	1.1	3.13	2.31	0.98

### غیري خوراكي توکی کلني پرسوب دوری په میاشت کې بدلون کړی دی.

غیري خوراكي توکو شاخص چې د ټوليز شاخص 52.2 سلنه جوړوي د ۱۳۹۹ لمريز لېږديز کال د وری میاشت کې بدلون راغلی دی او 2.16 سلنېته رسيدلی دی حال دا چې دا رقم په تيره میاشت کې 1.10 سلنه سنجش شوی وو. او د دې زیاتوالی لامل (جامې ، کور، د کور سامانونه ، ترانسپورت ، اړیکې ، اطلاعات او فرهنگ اوبنوونه او روزنه ،) د بېي زیاتیدل گڼل کېږي.

دمیاشتیني محاسبې پر بنسټ ددغې برخې شاخص له 0.61 سلنه د زمري په میاشت کې تر 0.30 سلنې پورې د وری میاشت کې کمیالی کړی دی .

**د جامو** د شاخص قیمت چې د ټوليز شاخص کې 4.6 سلنه ونډه لري له 5.38 سلنه تر 7.84 سلنې پورې د 1399 کال دوری میاشت کې زیات شوی دی. او همدا راز د میاشتیني محاسبې پر بنسټ هم ددې برخې قیمت له 0.16 سلنې تر 1.21 سلنې پورې دوری په میاشت کې زیاتوالی موندلی دی لکه څنگه چې اکثره جامې له پاکستان هیواد څخه واردېږي ، او پدې کال کې پاکستان هیواد کې د پنبې تولید د تیر کال په پرتله 35 سلنه کم شوی دی ، او همدا راز د 2020 کال په اول شپږ میاشتو کې د تیر کال په پرتله 23 سلنه کې واردات راټیټ شوي چې ددې شاخص لوړولو اصلي لامل دی.

**کور، اوبو، بریښنا او گاز** 19.1 سلنه په ټوليز شاخص کې ونډه لري ، د کلني محاسبې پر بنسټ له 0.75- سلنې پورې د 1399 کال دوری میاشت کې زیاتوالی ښکاره کوي. لکه څرنگه چې گورو د دې برخې ونډه په ټوليز شاخص کې زیاته ده له همدې کبله دی چې هر بدلون په دې برخه کې په ټوليز شاخص باندې ډیره اغیزه لري ، له بلی خوا د میاشتیني محاسبې پر اساس د دې شاخص قیمت د وری میاشت کې تر 0.29 سلنې پورې رسيدلی ده. حال دا چې ددې شاخص قیمت په تيره میاشت کې 1.46 سلنه سنجش شوی وه.

**د ښوونې او روزنې** شاخص د کلني محاسبې پر بنسټ چې له 2.56 سلنې زمري په میاشت کې تر 4.35 سلنه پورې د څیړنې په دوره کې زیاتوالی کړی دی. او همدا راز د میاشتیني محاسبې پر اساس دا شاخص له 1.29 سلنې تر 1.39 سلنې پورې ډیرښت څرکندوي

د ښوونې او روزنې د مرکزونو پرانستلو سره ددې شاخص لپاره غوښتنه زیاته شوې .

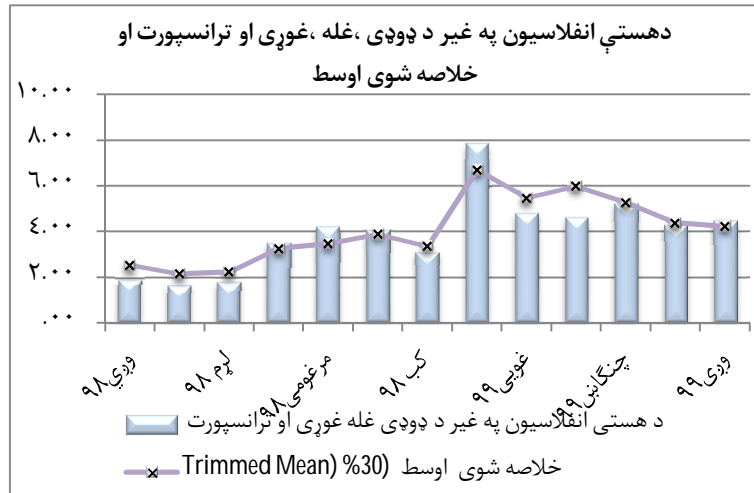
## دهستې انفلاسیون (اصلي انفلاسیون)

په هیواد کې د هستیې انفلاسیون کچه د د افغانستان بانک د پالیسو اغیزمنتیا د قیمتونو ټولیزې کچې کچې باندې د کنترول ښکارندويي کوي. د دې معیار پر بنسټ، د انفلاسیون د کچه بدلونونه چې غیر عادي عوامل لري او د کنترول هم بهر دي، په شاخص کې په پام کې نه نیول کېږي د انفلاسیون کچه زیاته برخه د فصلي بدلونونو او کله ناکله د غیرې عادي پیښو له امله اغیزمن کېږي. استفاده کېږي . په دغه کړنلاره کې هغه اجزای چې په غیر عادی توگه قیمت یې بدلون مومي په شاخص کې تر نظر لاندې نه نیول کېږي تر څو پوري په ټولیز شاخص باندې یې د اغیزې نه مخنیوی وشي .

د هستې انفلاسیون د معلومولو له معیارونو څخه یو یې هم د اوسط لنډیز (Trimmed Mean%30) دی. دغه معیار یو مشخصه برخه په نظر کې نیسي او د ساده لنډیز شاخص په اساس وروسته له نظر لاندې اجزای تر لرې کولو وروسته محاسبه کېږي . د دې معیار په اساس پیسو پرسوب د 1399 لمریز لپږدیز کال د زمري میاشت کې له 4.38 سلنې تر 4.23 سلنې پورې په میاشت کې کم شوی دی.

بل معیار د هستې تورم عبارت دی له لگښتي توکو شاخص بې د ډوډۍ، غوړي او ترانسپورت څخه . چې پیسو پرسوب د دې معیار په اساس 4.47 سلنې ته د وری په میاشت کې رسیدلی دی حال دا چې دا رقم په تیره میاشت کې 4.27 سلنه سنجش شوی وو. د دې معیار له مخې د میاشتیني محاسبې پر بست له 0.39- سلنې تر 0.69- سلنې پورې کموالی ښکاره کوي.

دهیواد په کچه د هستې پرسوب بدلون		
وږی	زمری	توکي
کلنی بدلون پر بنسټ		
4.23	4.38	پیسو پرسوب د خلاصه شوي اوسط (30٪) لنډیز (Trimmed mean)
4.47	4.27	ټولیز شاخص د استوگن ځایونو، غلو دانو، غوړیو او ترانسپورت څخه پرته .



### ۳. بهرنی سکتور

#### 3.1 د جاري حساب بیلانس:

د راټول شو یو ارقامو له مخې د هیواد د تادیاتو د بیلانس د جاري حساب کسر د ۱۳۹۹ لمریز لیږدیز کال په دویمه څلوریزه کې د تیر لمریز لیږدیز کال (1398) ورته څلوریزه کې کم شوی دی. د جاري حساب کسر په ۱۳۹۹ لمریز لیږدیز کال په دویمه څلوریزه کې تقریباً ۷۷۸,۳۰ میلیون ډالره ثبت شوی و. خو د ۱۳۹۹ لمریز لیږدیز کال په دویمه څلوریزه کې ۴۱۲,۹۹ میلیونه ډالرو ته رسېږي چې ۴۷ سلنه کمښت څرگندوي، اساسي سبب یې د وارداتو او صادرات کمښت او په همدې ډول له افغان دولت سره د نړیوالو مرستو د کمښت له کبله دی.

#### 3.1.1 د توکو د حساب بیلانس:

د ۱۳۹۹ لمریز لیږدیز کال په دویمه څلوریزه کې د تیر لمریز لیږدیز کال د دویمې څلوریزې په پرتله د توکو د صادراتو په ټولیز ارزښت کې ۷۸ سلنه کمښت څرگندوي. په ۱۳۹۸ لمریز لیږدیز کال کې ۱۴۳,۲۹ میلیون ډالره ثبت شوي ول او د روان لمریز لیږدیز کال په دویمه څلوریزه کې ۳۲ میلیونه ډالره ثبت شوي دي.

په همدې ډول د ۱۳۹۹ لمریز لیږدیز کال په دویمه څلوریزه کې د وارداتو په ارزښت کې ۳۳ سلنه کموالی راغلی، د تیر کال په دویمه څلوریزه کې وارداتو ارزښت ۱۴۶۶,۳۴ ډالره ثبت شوی و، خو د روان لمریز لیږدیز کال په دویمه څلوریزه کې ۹۸۴,۶۱ میلیونه ډالره ثبت شوي دي.

**یادښت:** د کوید ۱۹ ناروغې له کبله، د سوداگریزو توکو په وړاندې د بندرونو او ترانزیتی لارو تړل او په بازارونو کې یې د عرضې ناڅاپی کموالی د دې سبب شوه چې د روان لمریز لیږدیز کال په دویمه څلوریزه کې صادراتي او وارداتی اقلامو کې کمښت راشي.

### 3.1.2) د خدماتو د حساب بیلانس:

د روان لمریز لیږدیز کال په دویمه څلوریزه کې د خدماتو د حساب بیلانس کې ۲۵ سلنه کمښت رامینځته شوی دی، د ۱۳۹۸ لمریز لیږدیز کال په دویمه څلوریزه کې ۱۰۴,۱۷ میلیون ډالر ثبت شوي ول خو د روان لمریز لیږدیز کال په دویمه څلوریزه کې بیا ۷۸,۲۰ ډالر ثبت شوي دي .

**یادښت:** د کوید 19 ناوړوغي له کبله له هېواد څخه بهر او داخل کې د دې ناروغي د مخنیوي په موخه محدودیونه وضعه شوي ول چې له همدې کبله د خدماتو بیلانس کې کمښت رامینځته شوی دی . او د خدماتو د بیلانس کسر هم کم شوی دی .

### 3.1.3) د لومړنيو عوایدو حساب:

د هېواد خالص لومړني عواید د ۱۳۹۹ لمریز لیږدیز کال په دویمه څلوریزه کې د تیر کال ۱۳۹۸ لمریز لیږدیز کال د دویمې څلوریزې په پرتله ۷۱ سلنه کموالی څرگندوي چې د تیر کال په دویمه څلوریزه کې ۱۰۱ میلیونه ډالر ثبت شوي ول خو د روان لمریز لیږدیز کال په دویمه څلوریزه کې بیا ۳۰ میلیونه ډالر ثبت شوي دي .

### 3.1.4) د منځنيو عوایدو حساب:

منځني عواید په ټوله کې (بلاعوضه مرستې او د کارگرو پیسې) د روان لمریز لیږدیز کال په دویمه څلوریزه کې د تیر کال د دویمې څلوریزې په پرتله ۷ سلنه ډیرښت څرگندوي چې تیر کال په دویمه څلوریزه کې ۵۴۸ میلیونه ډالر او روان لمریز لیږدیز کال په دویمه څلوریزه کې ۵۸۸ میلیونه ډالر ثبت شوي دي .

یادښت: په منځنيو عوایدو کې ډیرښت سبب افغان دولت سره د نړیوالو بلاعوضو مرستو د ډیرښت له کبله دی .

### جاري لیږدوني (بلاعوضه مرستې):

د روان لمریز لیږدیز کال په دویمه څلوریزه کې په خالصو نړیوالو مرستو کې ۱۷ سلنه ډیرښت رامینځته شوی دی، چې په تیر لمریز لیږدیز کال ۴۳۳ میلیونه ډالر ثبت شوي ول او په روان لمریز لیږدیز کال په دویمه څلوریزه کې ۵۰۵ میلیونه ډالر ثبت شوي دي .

### د خصوصي اشخاصو د پیسو لیږد:

هېواد ته د خصوصي افرادو د پیسو په لیږد کې ۲۶ سلنه کموالی راغلی چې تیر کال په دویمه څلوریزه کې ۱۴۵,۳۶ میلیونه ډالر ثبت شوي وو حال دا چې په روان لمریز لیږدیز کال په دویمه څلوریزه کې ۱۰۸ میلیونه ډالرو ته راکم شوي دي .

### 3.2) د پانگیز حساب بیلانس:

د تادياتو بيلانس په پانگيز حساب کې د روان لمريز ليرديز کال په دويمه څلوريزه کې د تير لمريز ليرديز کال په پرتله ۵۹ سلنه کموالی راغلی ، چې د تير لمريز ليرديز کال په دويمه څلوريزه کې ټول مقدار ۲۴۱،۵۷ ډالره ثبت شوی او په روان لمريز ليرديز کال په دويمه څلوريزه کې بيا دا ۹۹،۹۲ ميليون ډالره ثبت شوي دي .

### 3.3 د تادياتو د بيلانس مالي حساب:

د تادياتو بيلانس مالي حساب له مخامخ پانگوني حساب، په ارزښت لرونکو پانو کې پانگوني حساب ، متفرقه پانگونو او اسعاري شتمنيو څخه جوړ دی .

#### 3.3.1 د مخامخ پانگوني حساب :

په مخامخ پانگونه کې د تير کال د دويمې څلوريزې ۵۴ سلنه کموالی څرگندوي چې د تير کال په دويمه څلوريزه کې ۵،۶۹ ميليونه ډالره ثبت شوي وه حال دا چې په روان لمريز ليرديز کال په دويمه څلوريزه کې ۲،۵۹ ميليون ډالرو ثبت شوی ده .

په همدې ډول مخامخ پانگوني مقدار د هېواد په داخل کې ۷۵ سلنه کموالی څرگندوي چې ۱۱،۹۷ ډالرو څخه يې ۳،۰۲ ميليون ډالرو ته راښکته شوی ده .

#### 3.3.2 په ارزښت لرونکو پانو کې پانگونه ( نامخامخ پانگوني):

په ارزښت لرونکو وي پانو کې پانگوني له هېواد نه بهر له ۱۵،۴۲ ميليون ډالرو څخه چې د تير کال په دويمه څلوريزه کې ثبت شوي وه ، د روان کال په دويمه څلوريزه کې ۴۱،۱۹ ميليونه ډالرو ته لوړه شوي ده .

#### جدول ۱: د افغانستان د تادياتو بيلانس په (ميليون امريکايي ډالرو)

په سلو کې تغییر	دویمه څلوریزه ۹۹	لومړی څلوریزه ۹۹	څلورمه څلوریزه ۹۸	دریمه څلوریزه ۹۸	دویمه څلوریزه ۹۸	لومړی څلوریزه ۹۸	اقلام/وخت
-۰،۴۷	-۴۱۳.	-۹۸۰،۹۵	-۷۱۴،۸۸	۱۰۲۸،۳۸	-۷۷۸،۲۹	۱۲۷۶،۹۱	جاری حساب
-۰،۱۷	۸۴۲،۳۱	۸۰۱،۸۲	۱۲۷۳،۷۲	۸۵۱،۶۴	۱۰۱۳،۸۷	۸۰۷،۱۴	ډبټ
-۰،۳	۱۲۵۵،۳۱	۱۷۸۲،۷۷	۱۹۸۸،۶	۱۸۸۰،۰۲	۱۷۹۲،۱۶	۲۰۸۴،۰۵	کریډټ
-۰،۲۸	۱۰۳۰،۸۱	۱۲۷۴،۳۹	-۱۳۷۵،۱۶	-۱۴۳۸،۵	۱۴۲۷،۲۲	۱۶۲۰،۴۷	د توکو او خدماتو حساب
-۰،۵	۱۴۱،۲۲	۳۹۶،۳۳	۵۱۰،۲۱	۳۴۴،۶۴	۲۸۳،۹	۳۷۰،۵	ډبټ
-۰،۳۲	۱۱۷۲،۰۳	۱۶۷۰،۷۲	۱۸۸۵،۳۷	۱۷۸۳،۱۴	۱۷۱۱،۱۲	۱۹۹۰،۹۷	کریډټ

-،۲۸	-۹۵۲،۶۱	۱۱۸۵،۴۳	-۱۲۵۹،۶۳	-۱۲۵۲،۹	۱۳۲۳،۰۵	۱۴۵۸،۵۹	د توکو حساب
-،۷۸	۳۲.	۲۰۳،۶۴	۳۲۹،۲۱	۲۰۸،۷۷	۱۴۳،۲۹	۱۸۲،۵۷	دېټ
-،۳۳	۹۸۴،۶۱	۱۳۸۹،۰۷	۱۵۸۸،۸۴	۱۴۶۱،۶۷	۱۴۶۶،۳۴	۱۶۴۱،۱۶	کریډټ
-،۲۵	-۷۸،۲	-۸۸،۹۶	-۱۱۵،۵۳	-۱۸۵،۶	-۱۰۴،۱۷	-۱۶۱،۸۸	د خدماتو حساب
-،۲۲	۱۰۹،۲۲	۱۹۲،۶۹	۱۸۱.	۱۳۵،۸۷	۱۴۰،۶۱	۱۸۷،۹۳	دېټ
-،۲۳	۱۸۷،۴۲	۲۸۱،۶۵	۲۹۶،۵۳	۳۲۱،۴۷	۲۴۴،۷۸	۳۴۹،۸۱	کریډټ
-،۷۱	۲۹،۷۵	۶۲،۵۶	۶۰،۸۵	۶۸،۸۴	۱۰۱،۰۹	۷۵،۹	لومړنیو عوایدو حساب
-،۶۳	۴۱،۶۷	۷۴،۳۶	۷۱،۲۵	۷۵،۷۹	۱۱۱،۹۸	۹۳،۵۶	دېټ
،۰۹	۱۱،۹۲	۱۱،۸	۱۰،۴	۶،۹۵	۱۰،۸۹	۱۷،۶۶	کریډټ
،۰۷	۵۸۸،۰۶	۲۳۰،۸۸	۵۹۹،۴۳	۳۴۱،۲۸	۵۴۷،۸۴	۲۶۷،۶۶	د منځنیو عوایدو حساب
،۰۷	۶۵۹،۴۲	۳۳۱،۱۳	۶۹۲،۲۶	۴۳۱،۲۱	۶۱۷،۹۹	۳۴۳،۰۸	دېټ
،۰۲	۷۱،۳۶	۱۰۰،۲۵	۹۲،۸۳	۸۹،۹۳	۷۰،۱۵	۷۵،۴۲	کریډټ
،۱۷	۵۰۴،۷	۱۶۷،۷	۴۹۷،۷	۲۳۳،۱	۴۳۲،۹۱	۱۶۷،۴	جاري لېږدوني (روانې مرستې)
،۱۷	۵۰۴،۷	۱۶۷،۷	۴۹۷،۷	۲۳۳،۱	۴۳۲،۹۱	۱۶۷،۴	دېټ
	۰.	۰.	۰.	۰.	۰.	۰.	کریډټ
-،۲۶	۱۰۷،۷۱	۹۵،۸۹	۱۳۹،۸۷	۱۴۲،۵۱	۱۴۵،۳۶	۱۴۱،۸	خصوصی لېږدوني
-،۱۶	۱۵۴،۷۵	۱۶۳،۴۷	۱۹۴،۵۱	۱۹۸،۰۸	۱۸۵،۰۸	۱۷۵،۶۸	دېټ
،۱۸	۴۷،۰۴	۶۷،۵۸	۵۴،۶۴	۵۵،۵۷	۳۹،۷۲	۳۳،۸۸	کریډټ
-،۵۹	۹۹،۹۲	۴۰،۴۹	۵۰۴،۶۸	۳۹۱،۵۷	۲۴۱،۵۷	۵۶،۱۳	پانگیز حساب
-،۵۹	۹۹،۹۲	۴۰،۴۹	۵۰۴،۶۸	۳۹۱،۵۷	۲۴۱،۵۷	۵۶،۱۳	دېټ
	۰.	۰.	۰.	۰.	۰.	۰.	کریډټ
-،۵۹	۹۹،۹۲	۴۰،۴۹	۵۰۴،۶۸	۳۹۱،۵۷	۲۴۱،۵۷	۵۶،۱۳	پانگیز لېږدوني
-،۵۹	۹۹،۹۲	۴۰،۴۹	۵۰۴،۶۸	۳۹۱،۵۷	۲۴۱،۵۷	۵۶،۱۳	دېټ
	۰.	۰.	۰.	۰.	۰.	۰.	کریډټ
۹،۰۴	۲۸۰،۱	-۱۴۷،۷	۱۰،۹	۵۹،۰	۲۷،۹	-۳۷،۸	مالي حساب
-،۹۳	-،۴۳	۲،۷۵	-۱،۵۵	۹،۰۴	-۶،۲۸	۱،۷۱	مخامخ پانگونه
-،۵۴	۲،۵۹	۵،۹۴	۵،۲۶	۴،۸۶	۵،۶۹	۱۰،۵۲	له هېواد څخه بهر
-،۷۵	۳،۰۲	۳،۱۹	۶،۸۱	-۴،۱۸	۱۱،۹۷	۸،۸۱	د هېواد په داخل کې
۱،۶۷	۴۱،۱۹	-۱۸،۲	۲۰،۱۶	-۳۳،۷۴	۱۵،۴۲	-۱۶،۴۶	نامخامخ پانگوني
۱،۶۷	۴۱،۱۹	-۱۸،۲	۲۰،۱۶	-۳۳،۷۴	۱۵،۴۲	-۱۶،۴۶	له هېواد څخه بهر
	۰.	۰.	۰.	۰.	۰.	۰.	د هېواد په داخل کې
۳۶،۸۹	-۳۵۶،۹۲	-۱۶۵،۶۸	۱۲۴،۲۶	-۷۳.	-۹،۴۲	-۷۰،۸۸	متفرقه پانگونه

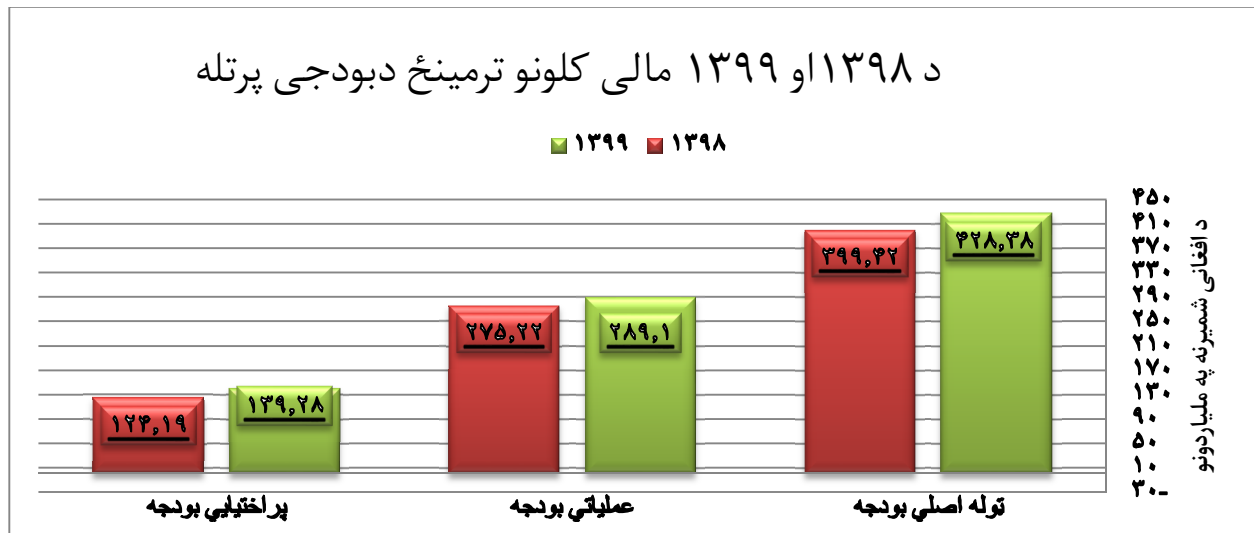


۵,۱۹	-۱۴۳,۱۳	-۱۸۱,۳۵	۸۹,۲۴	-۱۷,۸۶	-۲۳,۱۳	-۸۵,۴۶	له هېواد څخه بهر
-۱۶,۵۹	۲۱۳,۷۹	-۱۵,۶۷	-۳۵,۰۲	۵۵,۱۴	-۱۳,۷۱	-۱۴,۵۸	د هېواد په داخل کې
۲۰,۲	۵۹۶,۲۲	-۱۰۹,۶۷	-۱۳۱,۹۴	۱۵۶,۶۶	۲۸,۱۳	۴۷,۸۱	زیرمه شوی شتمنی
۰,۰۵	۵۹۳	۷۹۳	۲۲۱	۶۹۶	۵۶۵	۱۱۸۳	تیروتنې او ثابت شوي معاملات

#### 4. مالی سکتور

د مالي پالیسي اصلي موخه د عایداتو په راټولولو کې د دوامداره زیاتوالي راورل دي، خو په تدریجي توګه، عادي او پرمختیایي لګښتونه چې له بهرنیو مرستو له لارې تمویلیري، د بودجې تخصیص د افغانستان له ملي پرمختیایي ستراژیۍ سره مطابقت پیدا کړي. سربیره پر دې، نورې موخې د عامه لګښتونو مدیریت ښه والی، د مالي پالیسي اصلاح کول، د مالي پالیسيو رټیښه کول، د شرکتونو، کمپنیو او د مالیې ا - غیرمنتوب او اداره کول دي.

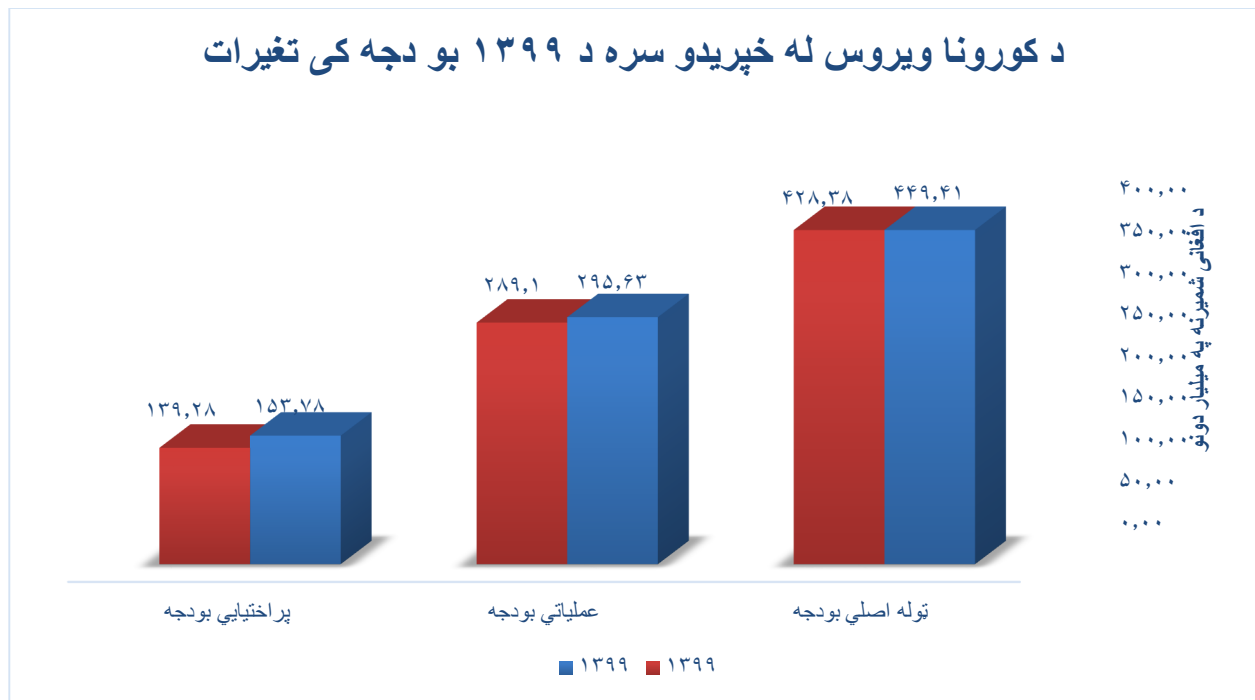
د 1399 لمریز لېږدیز مالي کال له پیل څخه ټوله ملي بودجه 38.38 میلیارده افغانۍ وه خو د تیر مالي کال بیا (1398) لمریز لېږدیز مالي کال 42.399 میلیارده افغانۍ وه، چې 96.28 میلیارده افغانۍ او یا د 25.7٪ ډیرښت څرګندوي. د 1399 لمریز لېږدیز مالي کال عادي یا عملیاتي بودجه 10.289 میلیارده افغانۍ او پراختیایي بودجه بیا 28.139 میلیارده افغانۍ اټکل شوي ده.



سرچینه: د مالیې وزارت/د پولی سیاست د آمریت محاسبه

د نړۍ نورو پرمختللي او پرمختللي اقتصادونو سره یوځای ، افغانستان په دوامداره توګه د بودیجې کسر سره مخ دی پدې معنی چې ټول اصلي لګښتونه د کورني عاید څخه ډیر دي مګر د کووید - 19 پراخه ناروغۍ له امله د کسر اندازه خورا شدت موندلې ، په هرصورت د حکومت د پالیسۍ بدلونونو پایله د روان مالي کال بودیجه بیاکنته کوي .

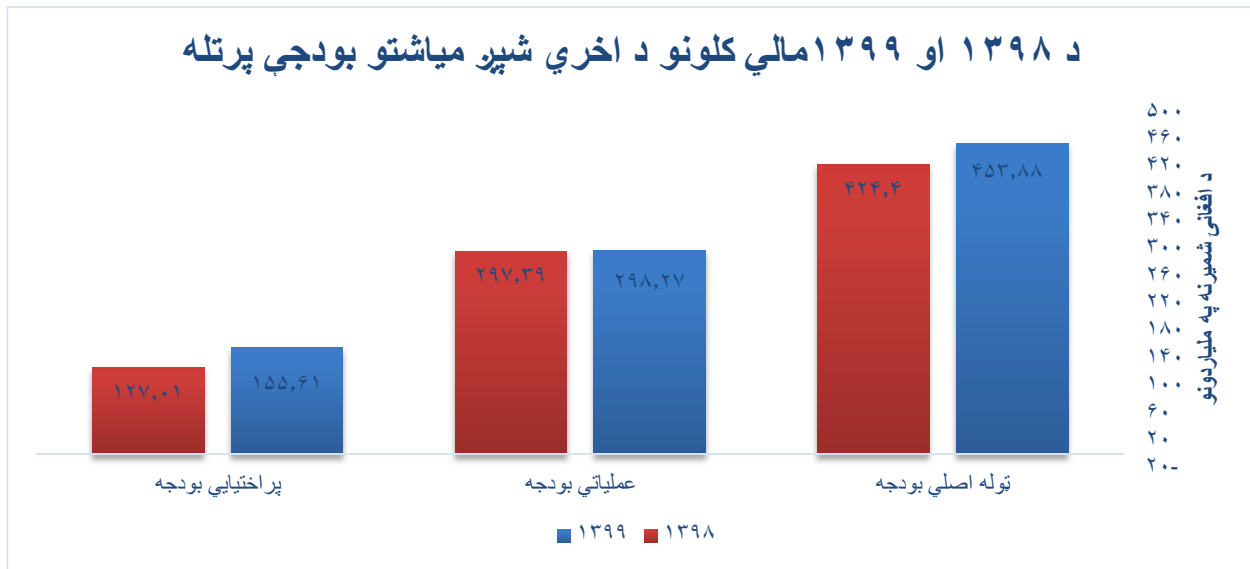
نړیوال بانک پدې وروستیو کې خبرداری ورکړ چې سویلي آسیا د کورونا ویروس ناروغۍ له امله په 40 کلونو کې د هغې خراب اقتصادي فعالیت سره مخ دی. د افغانستان حکومت د عامې روغتیا وزارت ته د دې ناروغۍ د مخنیوي لپاره شاوخوا 25 ملیونه ډالر ځانګړي کړي دي. نړیوال بانک د 200 ملیون ډالرو مرستې تصویب کړې چې له مخې به یې د هیواد د اقتصاد د پرمخ وړلو ملاتړ وشي. د خوړو ملي پروګرام (NFP) د ټولو ولایتونو شاوخوا د لوړې او لوړې کمولو لپاره ډیزاین شوی و ، پداسې حال کې چې په لومړي نظر کې دا د پارلمان لخوا رد شوی. په بودیجه کې شاوخوا 18 ملیارد افغان تګیرات د پارلمان لخوا تصویب شوي.



هیوادونه کولای شي چې د مالي کال په جریان کې په بودجه کې تغیر راولي او دا تغیر کله د تمویلونکو له لوري د غیرې اختیاري مصارفو له کبله او یا هم د مالیې وزارت له لوري په بودجه کې کوم تغیر د کال په منځ کې راشي چې دا تغیر باید د ولسي جرګې له لوري تصویب شي او د مالیې وزارت باید پوره اسناد او دلایل وړاندې کړي .

لاندې جدول د 20۲۰ زیږدیز کال تازه ارقام څرګندوي چې د همدې کال تر تله میاشتي پورې دي او کوم تغیر چې په کې دی د غیرې اختیاري مصارفو له کبله ده او د یادونې وړ ده چې تر اوسه د هېواد بودجه چې کوم تغیر باید په کې راشي د کابینه له لوري تصویب شوې ده .

## د ۱۳۹۸ او ۱۳۹۹ مالي کلونو د اخري شپږ مياشتو بودجې پرتله



د روان زيږديز کال د وږي مياشتې تر پای پورې توله بودجه ۴۵۳ . ۸۸ ميلياردو افغانیو ته لوړه شوې چې ۲۹۸ . ۲۷ ميليارد افغانۍ يې عملياتي او ۱۵۵ . ۶۱ ميليارد افغانۍ يې پرمختيايي ده. د روان زيږديز کال پيل څخه تر اوسه د ارقامو له مخې ۵۰ . ۲۵ اويا % ۹۵ . ۵ ډيرښت څرگندوي او د تير کال د همدې تاريخ (لمريز ليرديز مالي کال دورې مياشتې پای پورې) په پرتله ۴۸ . ۲۹ ميليارد افغانۍ ډيرښت څرگندوي.

ټول عوايد (کورني عوايد او بهرنۍ مرستې) د ۱۳۹۹ ليرديز مالي کال له پيل څخه تر تله مياشتې پای پورې ۲۷۷ . ۴۷ ميليارد افغانۍ ته رسيدلي ده ، چې ده دي جملې څخه کورني عوايد ۱۳۶ . ۲۷ ميليارد افغانۍ او بهرنیو مرستې ۱۴۱ . ۲۰ ميليارد افغانۍ ته رسيري .

کورني عوايد د تله په مياشت کې ډيرښت په نښه کوي ، چې له ۱۴ . ۵۵ ميليارد افغانیو څخه د وږي په مياشت کې تر ۱۸ . ۳۰ ميليارد افغانۍ د تله مياشت کې . دا بدلون د ۳ . ۷۵ ميليارد افغانۍ او يا د % ۲۵ . ۷۷ ډيرښت څرگندوي . له بليخوا د تله په مياشت کې په بهرنیو مرستو کې ډيروالی راغلی ده ، چې توله بهرنۍ مرستې له ۱۲ . ۱۳ ميليارد افغانۍ په تله مياشت کې ، همدارنگه ۹۲ . ۹ ميليارد افغانۍ د دورې په مياشت کې رسيدلی دی . چې د ۲ . ۲۱ ميليارد افغانۍ او يا د % ۲۳ . ۲۲ ل ډيروالی څرگندوي .

په ورته وخت کې ، ټول لگښتونه د ۱۳۹۹ ليرديز مالي کال تر وړيمياشتې پای پورې ۳۰۰ . ۶۴ ميليارد افغانیو ته رسيدلی دي چې له دې جملې څخه ، چاري لگښتونه ۲۰۸ . ۴۹ ميليارد افغانۍ او پراختيايي لگښتونه ۹۲ . ۱۵ ميليارد افغانیو ته رسيري .

چاري لگښتونه د تله په مياشت کې ۲۴ . ۴۶ ميليارد افغانۍ دی ، چې د وږي په مياشت کې ۲۱ . ۷۵ ميليارد افغانۍ وی ، دا بدلون د ۲ . ۷۱ ميليارد افغانۍ % ۱۲ . ۴۸ ډيروالی په نښه کوي . همدا رنگه پراختيايي لگښتونه د تله په مياشت ۱۶ . ۰۱ ميليارد افغانۍ ته

رسیدلی ده چی دوری په میاشت کی 13.17 میلیارد افغانی وی چی دوری میاشتی په پرتله 16.01 میلیارد افغانی او یا د 21.52% ډیروالی څرگندوی.

میاشتني وده (%)	توپیر (د تله او دوری میاشتو کې)	د 1399 مالی کال له پیل څخه د تله میاشتی پوری	د تله میاشت او 1399 مالی کال	د دوری میاشت او 1399 مالی کال	ځانګړنه
د افغانی شمیرنه په ملیاردونو					
24.34%	5.96	277.47	30.43	24.47	ټول عواید
25.77%	3.75	136.27	18.30	14.55	کورنی عواید
22.23%	2.21	141.20	12.13	9.92	بهرنی عواید
15.89%	5.55	300.64	40.47	34.92	ټول لګښتونه
12.48%	2.71	208.49	24.46	21.75	جاری لګښتونه
21.52%	2.83	92.15	16.01	13.17	پراختیایي لګښتونه

د اصلي بودجې د اجراء کول نرخ د 1399 لېرډیز مالی کال تر تله میاشت پای پورې 63% ته رسیدلی ده او همدارنګه د تیری وری بودجی نرخ 55% وه چی د تله میاشتی په پرتله د اجراء په نرخ کی 8% زیاتوالی څرګندوی.

سرچینه: د مالی وزارت/د پولی سیاست د امریت محاسبه