

د افغانستان بانک

د پولې سياست لوی امریت

د پولې سياست میاشتنی راپور

د پولې سياست او مالي چارو د څارنې د شاخصونو تغیراتو ته لنډه کتنه

وړی 1399

## لړليک

1. پولي سکتور ..... 3
- ۱،۱ د پولي زيرمو او په گردښت کې د پيسو د ودې راپور: ..... 3
- ۲.۱ خالصې نړيوالې شتمنۍ ..... 4
- 1.3 د بهرنيو اسعارو او د پانگه ايزو پانو ليلام ..... 4
- ۱،۵ د تبادلې نرخ ..... 10
2. حقيقي سکتور ..... 13
۳. بهرنۍ سکتور ..... 19
- (3.1) د جاري حساب بيلانس: ..... 19
- (3.1.1) د توکو د حساب بيلانس: ..... 20
- (3.1.2) د خدماتو د حساب بيلانس: ..... 20
- (3.1.3) د لومړنيو عوايدو حساب: ..... 20
- (3.1.4) د منځنيو عوايدو حساب: ..... 20
- (3.2) د پانگيز حساب بيلانس ..... 21
- (3.3) د تاديواتو د بيلانس مالي حساب: ..... 21
- (3.3.1) د مخامخ پانگوني حساب : ..... 21
- (3.3.2) په ارزښت لرونکو پانو کې پانگونه ( نامخامخ پانگوني): ..... 22
4. مالي سکتور ..... 23

# 1. پولي سكتور

## 1.1 د پولي زيرمو او په گردښت كې د پيسو د ود راپور:

د پولي سياست آمریت د پيسو غوښتنې اصلي او گټورولارو، د دولت مالي پروگرامونو (عوایدو او لگښت)، اقتصادي ودې لړ لید او په هېواد کې د قیمتونو د تولیدې کچې له لارې د هېواد اقتصادي حالت ته په کتو د هېواد پيسو سياستونه طرح کوي.

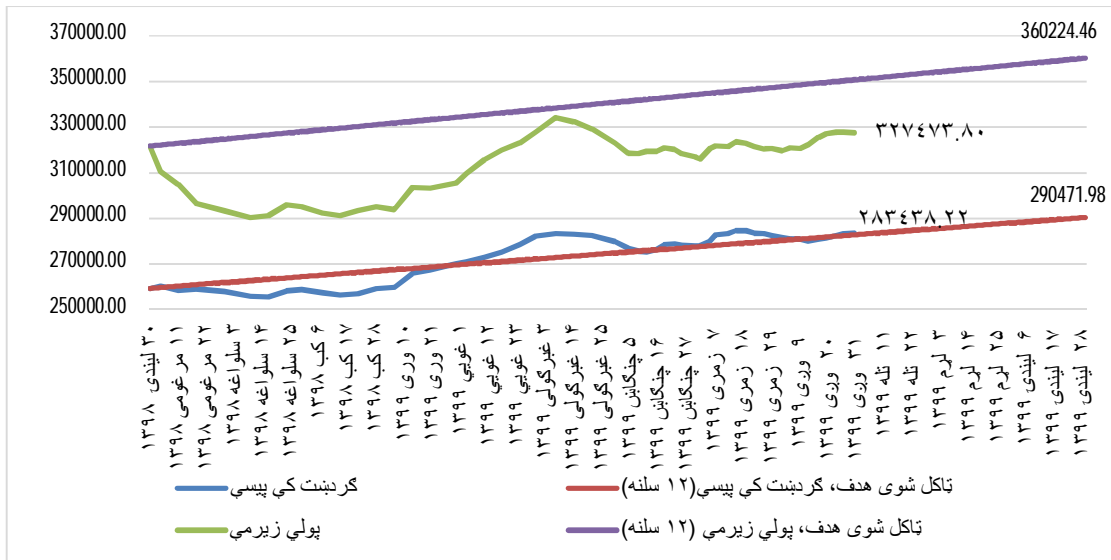
د پولي زيرمو (RM) کره مبلغ د مالي کال ۱۳۹۹ (۲۰۲۰) په پیل کې 321,628.98 ملیونه افغانی ثبت شوی دی،

او د وري میاشتې په پای کې کره مبلغ اندازه په 327,473.80 ملیون افغانی وې چې د مالي کال له پیل څخه تر اوسه بیا ۱,۸۲ سلنه وده څرگندوي.

سر بیره پردې، د افغانستان بانک وتوانېدو په بریالیتوب سره په گردښت کې پیسې (CiC) اداره کړي. د روان مالي کال په پیل کې په گردښت کې ټولې پیسې ۲۵۹۳۴۹,۹۸ ملیونه افغانی وې او د وري په میاشت کې بیا 283,438.22 ملیونه افغانی وې چې په حقیقي مقدار کې ۲۴۰۸۸,۲۴ ملیونه افغانی توپیر څرگندوي.

چې له ټاکل شوي هدف څخه لوړ دی او د ۹,۲۹ سلنه وده نیسي.

لاندې جدول د مالي کال ۱۳۹۹ (۲۰۲۰) په جریان کې RM او CiC نیسې

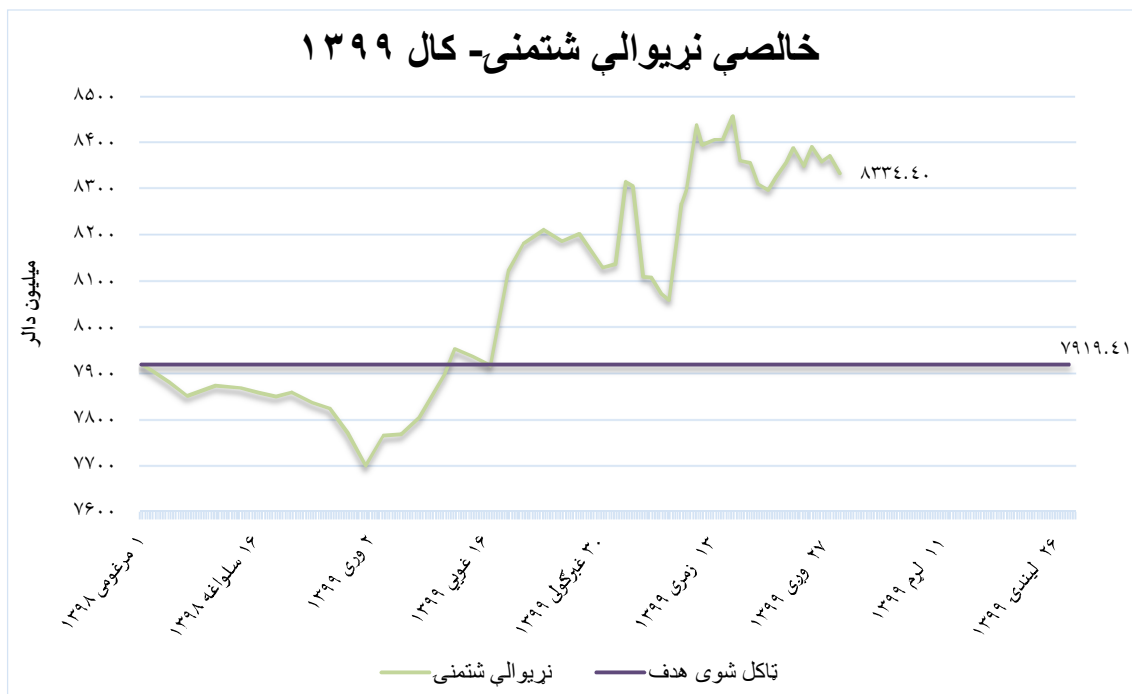


سرچينه: د بازار عمليات / د پولي سياست آمریت

## ۱,۲ خالصي نړيوالي شتمنی

خالصی نړيوالې شتمنی (NIR) راټولول، کوم چې د ملی اقتصاد د لوی اقتصادي شاخص په توگه پیژندل کیږي، د هیواد په مالي سیستم کې یوه له ترټولو لویه لاسته راوړنه ده. د NIR راټولول پرته له شک څخه د پولي سیاستونو غوره پلي کولو او د لوی اقتصاد شاخصونو لکه د تبادلې نرخ، انفلاسیون او تادیاتو بیلانس د تعادل د ثبات ساتلو باندې مخامخ اغیز لري. د ۱۳۹۹ مالي کال (۲۰۲۰) په پیل کې، د افغانستان NIR کره اندازه ۷۹۱۹,۴۱ ملیونه ډالر ټاکل شوې وه مگر د NIR د بازار په نرخ حقیقي اندازه د وړي په پای کې ۸۳۳۴,۴۰ ملیون ډالرو ته رسیدله، چې د ۴۱۴,۹۹ ملیونه ډالریزاتوالی نیسي.

د NIR وده په لاندې جدول کې وړاندې کیږي:



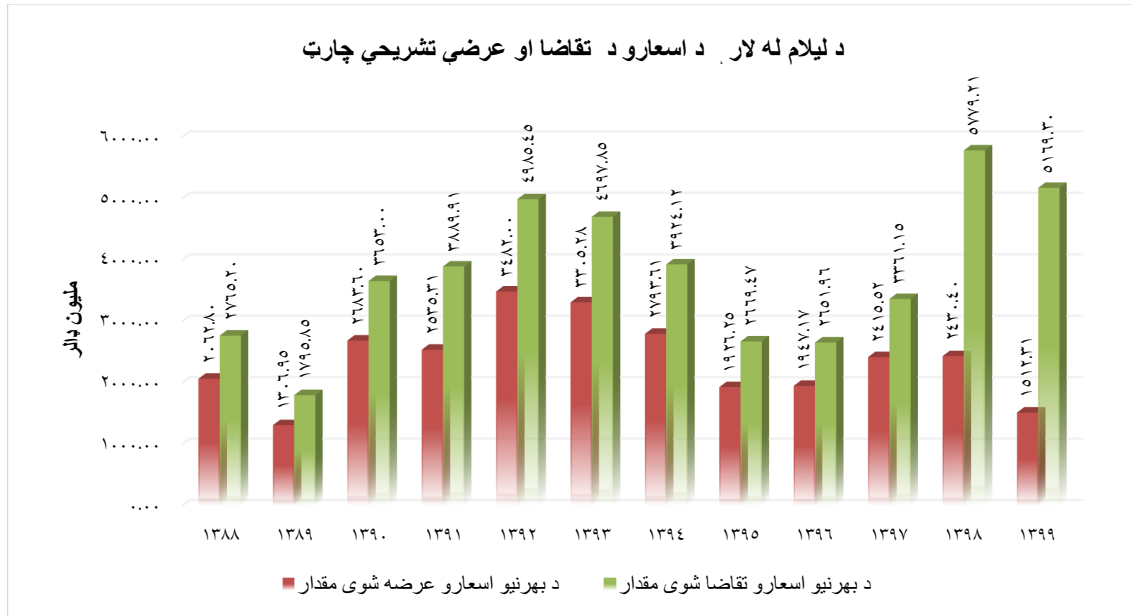
سرچينه: د بازار عمليات / د پولي سياست آمریت

### 1.3 د بهرنیو اسعارو او د پانگه ایزو پانوی لیلام

د نغدوالي د کنټرول لپاره، د ډالرو عرضه کول په اقتصاد کې د افغانی د تبادلې د نرخ ډیر بدلون راکموي، د افغانستان بانک په اونۍ کې درې ځله د ډالرو لیلام او یو ځل د پانگه ایزو پانوی د لیلام له لارې خپله موخه له نژدې اداره کوي چې دا دوه وسیلې دي او د ازاد بازار عملیاتو له لارې عملي کیږي. د تفصیل لپاره هر وسیله په لاندې توضیحي کیږي.

## د بهرنیو اسعارو لیلام

د ۱۳۹۹ (۲۰۲۰) مالي کال له پیل راهیسې د وړي تر پای پورې ، د افغانستان بانک د آزاد بازار د عملیاتو له لارې ټول ټال ۱۵۱۲،۳۱ ملیونه امریکایي ډالر لیلام کړي او له بازار څخه یې ۱۱۶،۱۲ ملیارده افغانۍ راټولې کړي دي. د آزاد بازار په عملیاتو کې د اسعارو (په ځانگړي توگه د متحده ایالاتو ډالر) د ټول غوښتنې ۲۹،۲۶ سلنه پوره کړې. لاندې جدول د تیرو ۱۲ کلونو په جریان کې د بهرني اسعارو غوښتنې او عرضه نښي.



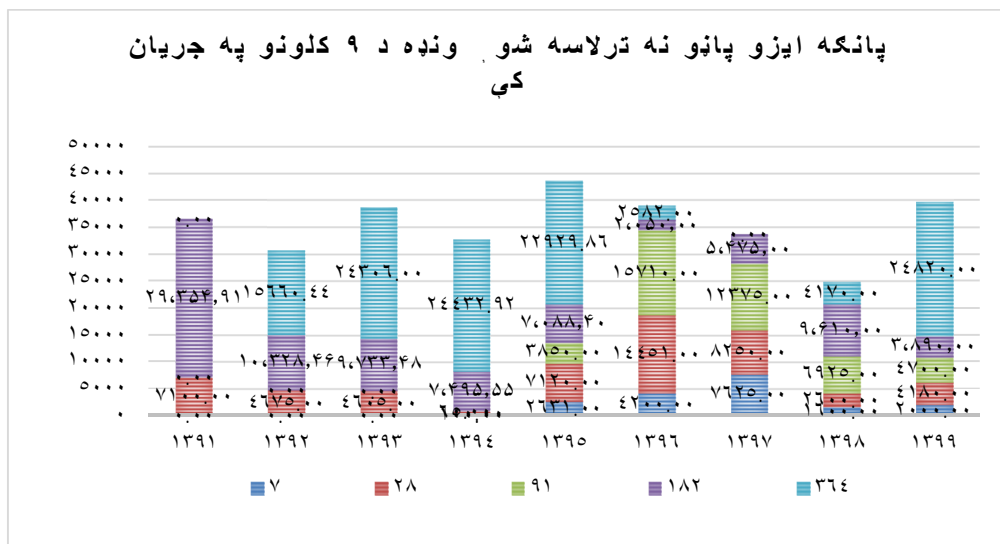
سرچینه: د بازار عملیات / د پولي سیاست امریت

## د پانگه ایزو پانو لیلام

د افغانستان بانک په بازار کې د نغدوالي د کنټرول، د بانکوالۍ سکتور کې د اضافه نغدوالي مخنوی، د تضمینونو لپاره منځني بازارونه رامینځته کول، د تبادلې په نرخ کې د ثبات ساتلو، د پولي سیاست وسایلو ډیرښت رامینځته کول، او سوداگریز بانکونه هڅول څو خپلې ټولې چارې په افغانیو ترسره کړي نو د افغانستان بانک په همدې موخه د پانگه ایزو پانو له لیلام څخه کار اخلي.

د ۱۳۹۹ (۲۰۲۰) مالي کال له پیل څخه د وړي د میاشتې تر پایه پورې ، د پانگه ایزو پانو نه ترلاسه شوې ونډه ۳۹،۵۹ ملیارده افغانیو ته رسیدلي او په عین حال کې د یاد شوي پانو ټولټال سود د دې میاشتې په پای کې ۱۵۱،۱۰ ملیونه افغانیو ته رسیدلی.

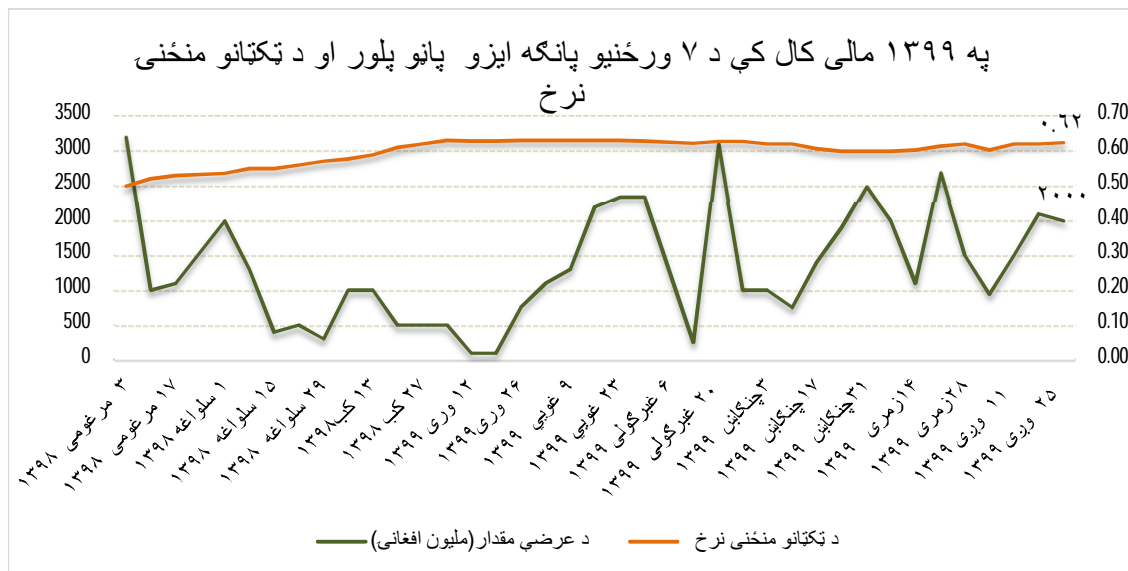
لاندې شکل د مالي کال ۱۳۹۹ (۲۰۲۰) د وري مياشتې تر پای پورې د ۹ کلونو په جريان کې د پانگه ايزو پانو نه ترلاسه شوې ونډه روښانه کوي.



سرچينه: د بازار عمليات / د پولي سياست آمريت

### ۷ ورځنۍ پانگه ايزې پانې

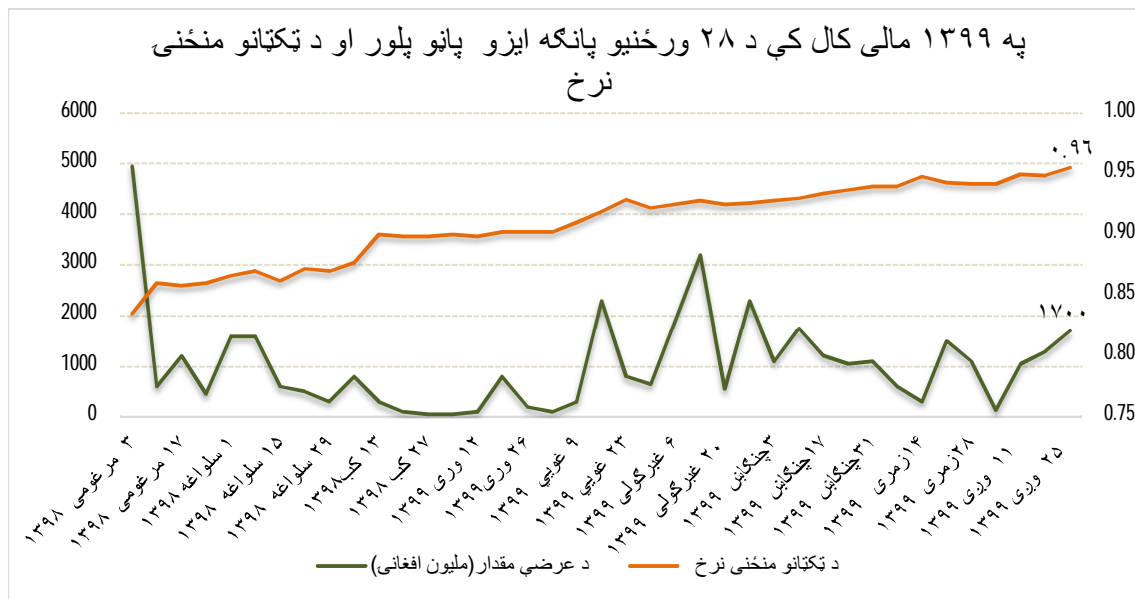
د وري مياشتې په پای کې د ۷ ورځنيو پانگه ايزو پانو ليلام د ۰,۶۲ سلنه منځني سود سره ۲ مليارده افغانيو ته رسيدلې. نه ترلاسه شوې برخې د دې مودې لپاره ۲ مليارده افغانۍ دي.



سرچينه: د بازار عمليات / د پولي سياست آمريت

## ۲۸ ورځنی پانگه ایزې پانې

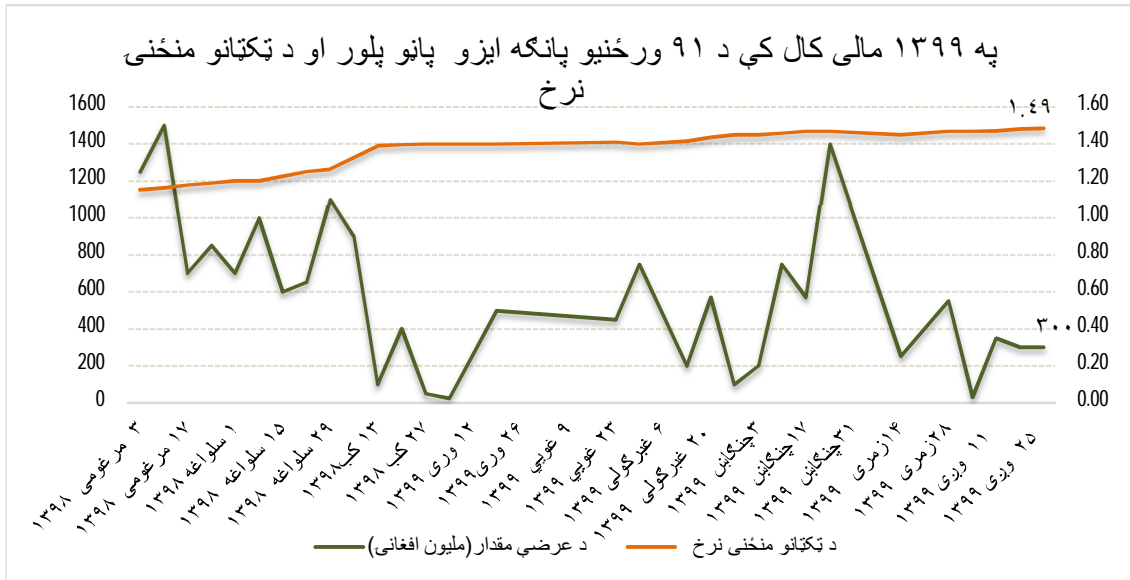
د ارزول شوې مودې په جریان کې ، د وړې میاشتې په پای کې د ۲۸ ورځنی پانگه ایزې پانې لیلام په اوسط ډول د ۰٫۹۶ سلنه سود او ۱٫۷۷ میلیارده افغانیوپه ارزښت وړاندې شوي دي او ټولټال نه ترلاسه شوي ونډه ۴٫۱۸ میلیارده افغانی ثبت شوي.



سرچينه: د بازار عمليات / پولي سياست آمريت

## ۹۱ ورځنۍ پانگه ايزې پاڼې

دې راپور ورکولو په جريان کې د ۹۱ ورځو لپاره د پاڼو ليلام ۰,۳۰۰ مليارده افغانۍ شوی دی او د وري اوسط ټکټانه ۱,۴۹



سلنې وه او ټولټال نه ترلاسه شوي ونډه ۴,۷۰ مليارده افغانیو ته رسېدلې.

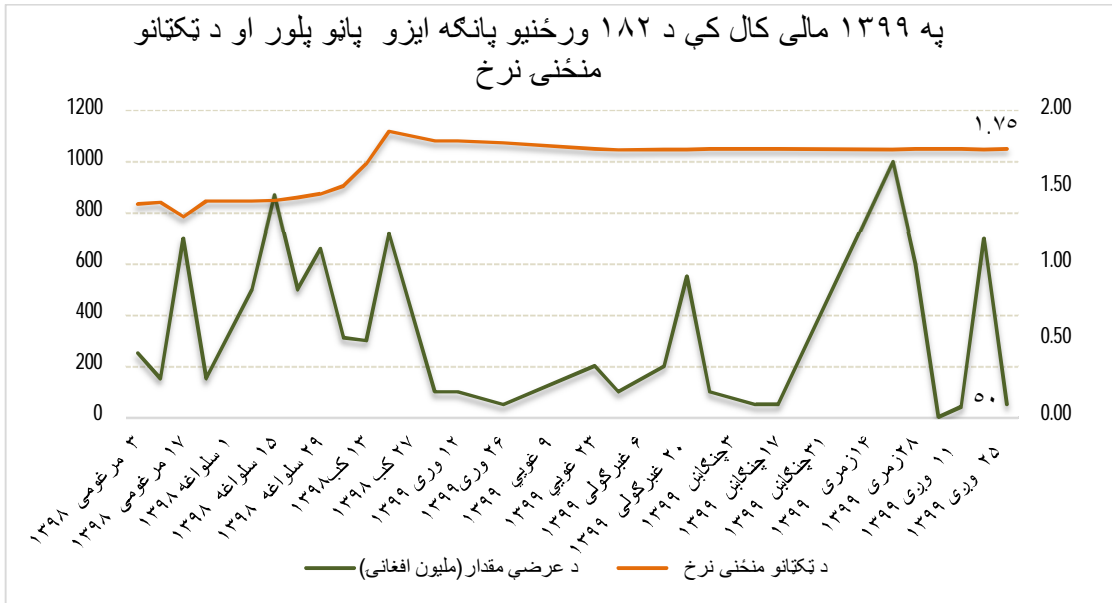
سرچينه: د بازار عمليات / د پولي سياست آمریت

## ۱۸۲ ورځنۍ پانگه ايزې پاڼې

د دې راپور چمتو کولو د مودې په جريان کې د افغانستان بانک د ۱۸۲ ورځو لپاره د پاڼو ليلام د وري په مياشت کې ۰,۰۵

مليارده او اوسط سود د ۱,۷۵ سلنې و او نه ترلاسه شوي ونډه يې ۳,۸۹ مليارده افغانیو ته رسېدلې.

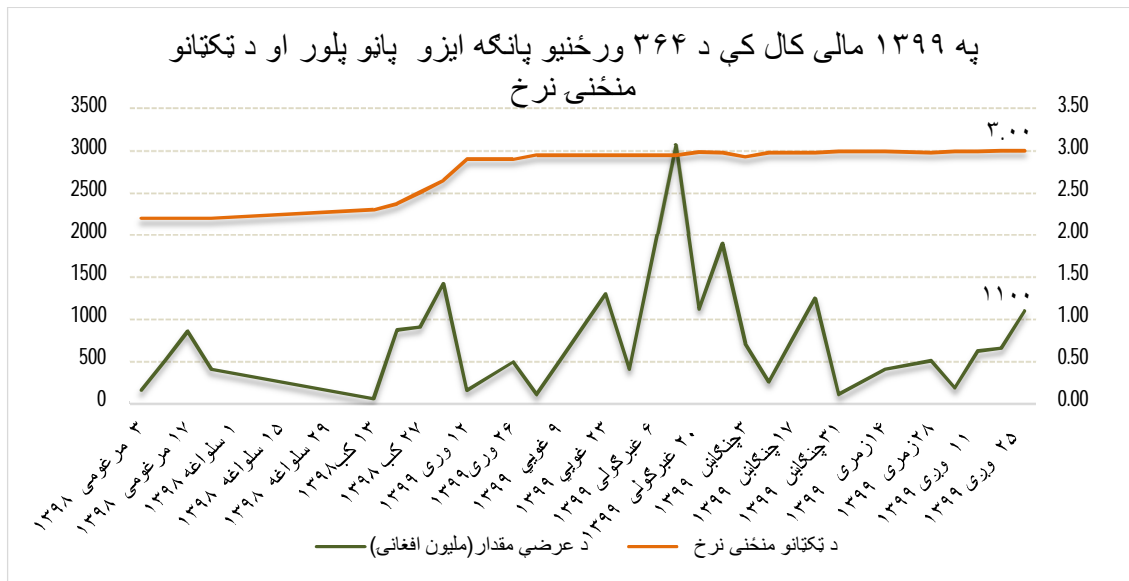




سرچینه: د بازار عملیات / د پولې سیاست آمریت

### ۳۶۴ ورځنی پانګه ایزې پانې

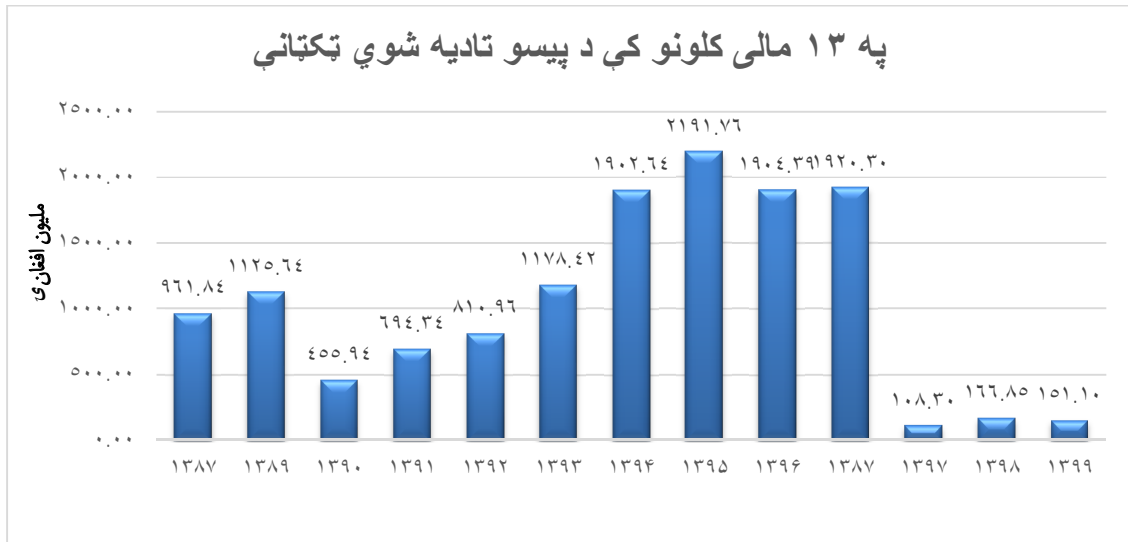
د دې راپور ورکولو په جریان کې د افغانستان بانک د ۳۶۴ ورځو لپاره د پانو لیلام د وړې میاشتې په پای کې ۱٫۱ میلیارد افغانۍ وې چې منځني ډول د ۳ سلنه سود او او نه ترلاسه شوي ونډه یې ۲۴٫۸۲ میلیارد افغانیو ته رسېدلې.



سرچینه: د بازار عملیات / د پولې سیاست آمریت

## د ټکټانې لگښتونه

د افغانستان بانک د تیرو ۱۳ کلونو په جریان کې د مالي کال ۱۳۹۹ (۲۰۲۰) د وری میاشتې پورې د پانکه ایز پانو لپاره ټکټانې تادیه کړې دي چې ارقام یې په لاندې ډول ښودل شوي دي.

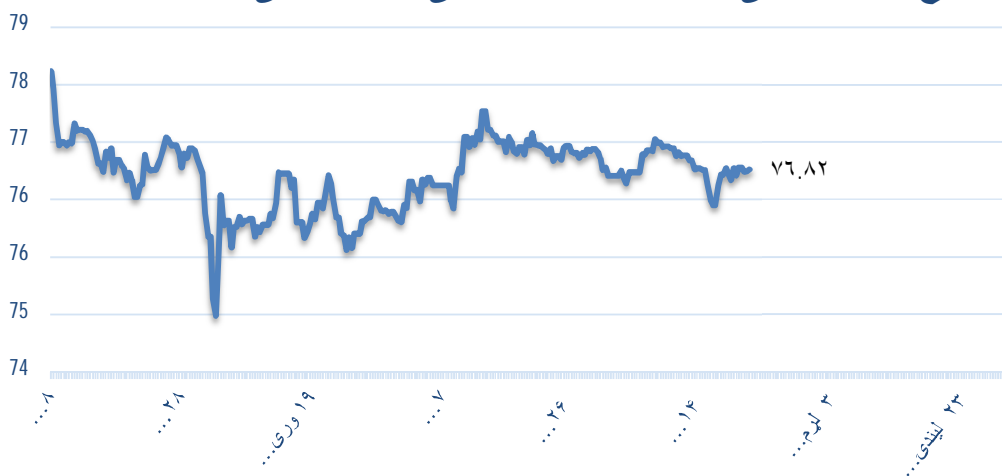


## ۱.۵ د تبادلې نرخ

مرکزي بانک په بازار کې د اسعارو نرخ نه په نښه کوي. په هر صورت، په نورو لوی اقتصادي شاخصونو د دې د پام وړ اغیزو په پام کې نیولو سره، د افغانستان بانک د تبادلې نرخ چلند له نږدې څاري ترڅو د دې شدید بدلونونو مخه ونیسي. د معلوماتو ته په کتو، د افغانیو تبادلې نرخ د نړۍ د مهمو اسعارو په وړاندې یو څه بدلونونه ثبت کړي دي.

د ۱۳۹۹ لمریز مالي کال له پیل راهیسې افغانۍ د ۲,۰۷ سلنه ارزښت له مخې لوړوالی ښودلی دی، او په منځني ډول ډالر په ۷۶,۷۷ افغانۍ تبادله شوې او د وری په پای کې په ۷۶,۸۲ تبادله شوې.

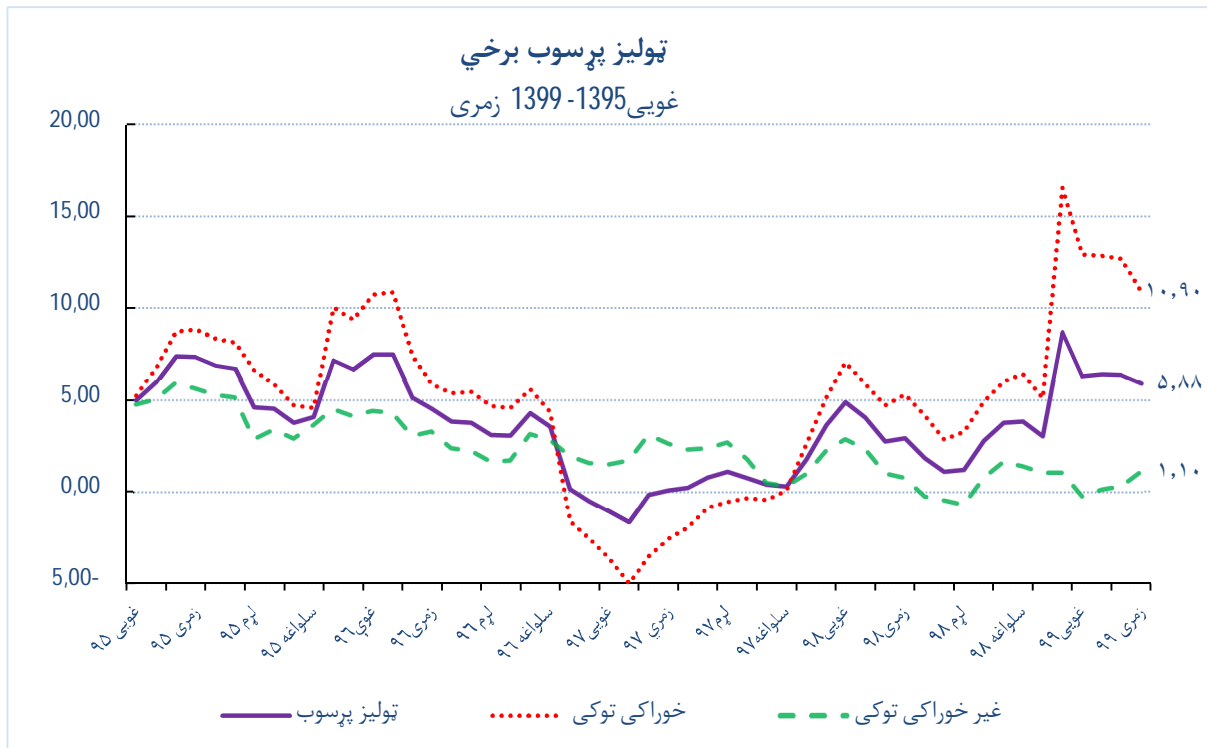
### نرخ مبادله افغانی در مقابل دالر آمریکائی در سال مالی ۱۳۹۹



د پولې شاخصونو جدول

1399 مالي کال				1398 مالي کال					
وړی	زمری	غبرگولی	کب	لیندی	وړی	زمری	غبرگولی	کب	
12				12					د پولې زیرمو ټاکلې هدف (%)
1.82	-0.32	0.42	-8.00	12	1.19	-1.14	-4.5	-5.60	د پولې زیرمو حقیقي وده (%)
327473.80	320609.97	322978.27	295,224.52	304,625 71.	275,04 2.98	284,915 05.	259,65 4.32	255,62 7.49	د پولې زیرمو حقیقي وده (میلون افغانی)
350707.77	347324.06	340873.85	331,039.94	322,878 14.	314,32 7.17	311,381 84.	305,49 1.17	280,26 7.14	د پولې زیرمو ټاکلې موخه (میلون افغانی)
283,438.22	282,613.90	279,989.89	259,302.12	259,350 77.	244,48 9.52	243,568 12.	231,59 8.67	222,14 7.20	گردښت کې پیسو حقیقي وده (میلون افغانی)
282,798.06	280,069.56	274,868.34	266,938.63	255,665 48.	248,89 4.55	246,562 34.	241,89 7.91	233,78 5.34	د گردښت پیسو ټاکلې موخه (میلون افغانی)
8,334.40	8,310.03	8,128.78	7,711.85	7,873.6 0	7,868.7 0	8,034.3 4	7,691. 22	7,702. 51	په نړیوالو زیرمو کې حقیقي وده (میلیونونه ډالر)
7,919.41	7,919.41	7,919.41	7,846.07	7,708.5 8	7,708.5 8	7,708.5 8	7,708. 58	7,684. 13	په نړیوالو زیرمو کې ټاکلې موخه (میلیونونه ډالر)
39,590	35,160	34,495	30,455	24,905. 00	23,920	25,350	27,020	26,665	د پانگه ایز پانپو ناترلاسه شوي برخه
6,914.36	7,125.02	6,271.67	5,928.75	5,734.4 3	2,657.3 4	5,729.5 7	10,923 40.	5,768. 54	اجباري زېرمې (لازمي زېرمې) میلیونونه افغانی

## 2. حقیقی سکتور



### تولیز پرسوب

د پیسو تولیز پرسوب کچه د 1399 لمریز لیپردیز کال د کلنیدلونونو پر بنست د زمیری په میاشت کې کموالی کړی دی. دمصرفی توکو تولیز پیسو پرسوب له 6.33 سلنې 5.88 سلنې پورې کموالی څرگندوي. دا کموالی دخوراکی توکو دقیمتونو د کموالی نه سرچپنه اخیستې ده، چې تولیز شاخص یې تر اغیزې لاندې نیولی دی.

په ملي کچه د مصرفي توکو بدلونونه				
مياشتني بدلون		کلني بدلون		شاخصونه
زمری	چنگاښ	زمری	چنگاښ	
-0.34	-1.11	5.88	6.33	عمومي پړسوب
-1.24	-1.81	10.90	12.71	خوراكي توكي
0.61	-0.35	1.10	0.31	غيرې خوراكي توكي

او له بلې خوا، څرنگه چې د مياشتيني محاسبې پر بنسټ چې توپيرونه په لنډمهاله توگه د څيړنې لاندې نيول کېږي او په لنډ مهاله توگه بدلونونه څيړي د دې محاسبې پر اساس له 1.11-سلنې څخه تر 0.34-سلنې پورې د زمرې په مياشت کې زيات شوی

ده

#### د خوراكي توکو شاخص د کلني بدلون پر بنسټ د ټيټو قيمتونو ښکارندوی دی.

د احصايې او معلو ماتو ملي ادارې د وروستيو ارقامو د لاس ته راوړلو پر اساس د کلني محاسبې پر بنسټ د خوراكي توکو قيمت له 12.71 سلنې نه 10.90 سلنې پورې کمښت څرگندوي . د دې کمښت اصلي لامل د ( غوښه، غوړي، وچې او تازه ميوې، سابه، خواړه، مصالحه جات او غيری الکولي څښاک ) د قيمت کموالی دی.

#### د خوراكي توكي شاخص د مياشتيني محاسبې پر بنسټ زمرې په مياشت کې زياتوالی ښکاره کوی

د خوراكي توکو شاخص په برخه کې د مياشتيني بدلون معيار پر بنسټ د زمرې په مياشت کې 1.24-سلنې ته رسيدلی دی، حال دا چې دا رقم په تيره مياشت کې 1.81-سلنه سنجش شوی وو. د زياتوالي د خوراكي توکو اجزاوو لکه (غله او دانه، لبنیات سابه، خواړه او غيری الکولي څښاک) د قيمتونو له امله را منځ ته شوی دی

خوراكي توکي د پیسو پرسوب (زمری) 1399

مياشتنی بدلون		کلنی بدلون		ونډه (%)	توکي
زمری	چنگاښ	زمری	چنگاښ		
-1.24	-1.81	10.90	12.71	47.8	خوراكي توکو پرسوب او غیرې الکولي خبناک
0.37	-1.41	16.13	14.07	14.6	ډوډي اوږه غلې دانې
0.43	1.26	10.98	12.63	7.5	غوښه
-0.42	-0.96	4.05	3.35	4.7	لبنیات (شیدی، پنیر، هگی)
-1.96	0.02	18.13	19.60	4.6	غوړي
-7.31	1.79	12.03	20.05	5.0	وچه او تازه میوه
-3.81	-11.85	6.56	14.60	6.0	سابه
1.51	0.10	0.15	2.84	2.7	خواره
-0.40	-9.69	-1.26	1.70	1.3	مصاله
0.14	0.51	4.84	5.15	1.4	غیرې الکولي خبناک

غوښه په تولید شاخص کې 7.5 سلنه ونډه، د کلنی محاسبی پر بنسټ 12.63 سلنې تر 10.98 سلنې پورې دزمری په میاشت کی کموالی موندلی دی. دا بدلون د میاشتیني محاسبی پر بنسټ (په لنډ مهاله توگه) له 1.26 سلنه تر 0.43 سلنې پورې کم شوی. ددې شاخص د کموالی اصلي مرسته کونکي په هیواد کې د چرگانو د فارمونو زیاتوالی په ځانگړي توگه د بلخ په ولایت کی چې 620 فارمونه شتون ددي لامل گرځیدلي چې دڅیړنې په موده کې د غوښې دغرضی زیاتوالی لامل په مارکیتونه کې شپې او دغوښې بیه ټیټه کړی .

د خوراكي توکو یوه مهمه برخه هم دغوړیو شاخص دی . چې په تولید شاخص کې 4.6 سلنه ونډه لري . د دې برخې شاخص د کلني محاسبی پر بنسټ دچنگاښ په میاشت کې له 19.60 سلنه تر 18.13 سلنې پورې دزمری په میاشت کې کم شوی دی. او همدا راز، دمیاشتیني محاسبی پر بنسټ د دې شاخص قیمت له 0.02 سلنې تر 1.96 سلنې کموالی موندلی دی. ددې شاخص د کمیدو اصلي دلیل د څیړنې په موده کې تقریباً 8200 لارې چی 494381 ټنه خوراكي توکي چی غوړي هم پکښی شامل دي د حیرتان، مزار شریف، آقینه، بندرونو او تور غونډی دریلو له لارې هیواد ته وارد شوی دي .

د وچې او تازه میوې شاخص چې په تولید شاخص کې 5.0 سلنه ونډه لري. د کلني محاسبې پر بنسټ 12.03 سلنې ته رسيدلي دي، حال دا چې دا رقم په تيره مياشت کې 20.05 سلنه سنجش شوی وو. له بلې خوا د مياشتيني محاسبې پر اساس ددې برخې د شاخص قيمت له 1.79 سلنې د جنگاښ په مياشت کې تر 7.31 سلنې پورې د زمري په مياشت کې کموالی موندلی دی. د کرنې او باغداری محصولاتو لپاره بهرني بازار نشوالي له امله، تولید شوي میوې په داخلي بازارونو کې په ټيټه بيه پلورل کيدل، د بيلگي په توگه د هنداونه تولید د کندز په ولايت کې 100 ميټریک ټنو ته رسيدلی دی چې دا په خپله د میوې د بيه د ټيټيدلولامل شوی دی او په داخلي بازارونو کې په ټيټه بيه پلورل کيږي.

سابو قيمت هم د زمري په مياشت کې کمه شويده. دا برخه په تولید شاخص کې 6.0 سلنه وزن (ونډه) لري.

او کولای شي هر بدلون په دې برخه کې د پيسو تولید پر سوب تر اغيزې لاندې ونيسي. ددې برخې قيمت د کلني محاسبې پر بنسټ له 14.60 سلنې تر 6.56 سلنې پورې د زمري په مياشت کې کموالی موندلی دی. او همدا راز د مياشتيني محاسبې پر بنسټ ددې شاخص قيمت له 11.85 سلنې تر 3.81 سلنې پورې زیاته شوی ده. ددې شاخص د زیاتوالي اصلي مرسته کونکي د بارانونو وريدل او د اصلاح شوي تخمونو او سرې ویش، او د محصولاتو کښت لپاره د محصولاتو تخنيکي او مسلکي لارښونې د څيړنې په موده کې د سابو په حاصلاتو کې 40 سلنه ډيروالي لامل شوی.



غیرې خوراکي توکو پرسوب (چنگاښ - زمري) 1399

مياشتيني بدلون		کلني بدلون		ونډه (%)	اقلام
زمری	چنگاښ	زمری	چنگاښ		
0.61	-0.35	1.10	0.31	52.2	غیرې خوراکي توکي تنباکو او چوپړتیاوې
0.06	0.05	2.46	2.73	0.3	سگرت او تنباکو
0.16	-0.78	5.38	6.77	4.6	جامې
1.46	0.14	-0.75	-2.77	19.1	استوگن ځای
0.49	0.43	2.38	1.89	11.9	دکور سامانونه
-0.29	0.19	8.10	8.72	6.2	درملنه
-0.19	-5.10	-13.76	-14.76	4.3	ترانسپورت
0.20	-0.07	-0.99	-2.06	1.7	مخابرات
0.07	-1.85	-0.45	0.68	1.1	اطلاعات و فرهنگ
1.29	0.01	2.56	1.16	0.4	ښوونه او روزنه
0.98	-1.89	3.13	-1.20	1.1	هوتل او رستوران
-0.02	0.33	11.99	13.37	1.4	متفرقه

غیرې خوراکي توکی کلني پرسوب د زمري په مياشت کې بدلون کړی دی.

غیرې خوراکي توکو شاخص چې د ټوليز شاخص 52.2 سلنه جوړوي د ۱۳۹۹ لمریز لیږدیز کال د زمري مياشت کې بدلون

راغلی دی او 1.10 سلنېته رسیدلی دی حال دا چې دا رقم په تیره مياشت کې 0.31 سلنه سنجش شوی وو. او د دې زیاتوالی

لامل (کور، دکور سامانونه، ترانسپورت، اړیکې، ښوونه او روزنه، رستوران او هتل) د بې زیاتیدل گڼل کېږي

دمياشتيني محاسبې پر بنسټ ددغې برخې شاخص له 0.35- سلنه د چنگاښ په مياشت کې تر 0.61 سلنې پوری د زمري مياشت

کې زیاتوالی کړی دی .

کور، اوبو، بریښنا او گاز 19.1 سلنه په ټوليز شاخص کې ونډه لري، د کلني محاسبې پر بنسټ له 2.77- سلنې تر 0.75- سلنې

پورې د 1399 کال د زمري مياشت کې زیاتوالی ښکاره کوي. لکه څرنګه چې گورو د دې برخې ونډه په ټوليز شاخص کې زیاته ده

له همدې کبله دی چې هر بدلون په دې برخه کې په ټوليز شاخص باندې ډیره اغیزه لري، له بلی خوا د مياشتيني محاسبې پر

اساس د دې شاخص قیمت د زمري میاشت کې تر 1.46 سلنې پورې رسيدلی ده. حال دا چې ددې شاخص قیمت په تيره میاشت کې 0.14 سلنه سنجش شوی وه. ددې شاخص د زیاتوالي اصلي لاملونه په نړیوال بازار کې د طبعي گاز بیه د تیر کال د همدې میاشتې په پرتله 2.69 سلنه کې لوړه شوې ، او همدا راز د کرونا وایروس دکمیدو له وجې نه د کورونو او ساختمانونو د آبادولو زیاتوالی ددی لامل گرځیدلی چی ددې شاخص بیه لوړه شي

**دمخابراتو** شاخص په ټولیز شاخص کې 1.7 سلنه ونډه لري د کلنیمحاسبې پر اساس د مخابراتو قیمت تر 0.99- سلنې پورېزیات شوی دی. حال دا چې دا رقم په تیره میاشت کې هم 2.06- سلنه سنجش شوی وو. او همدا راز د میاشتیني محاسبې پر اساس د دې شاخص قیمت له 0.07- سلنې تر 0.20 سلنې پورې زیاتوالي کړی دی.

د کرونا وایروس د کمیدو له وجی نه د تعلیمي او تحصیلي مرکزونو او دولتي اداراتو دبیا پرستلو له امله ددی برخی شاخص ته غوښتنه زیاته شوی دی ددی لامل گرځیدلی چی ددی برخی شاخص قیمت لوړه شي .

**د ښوونې او روزنې** شاخص د کلني محاسبې پر بنسټ چې له 1.16 سلنهدچنگانښ په میاشت کې تر 2.56 سلنه پورې د خپرني په دوره کې زیاتوالی کړی دی. او همدا راز د میاشتیني محاسبې پر اساس دا شاخص له 0.01 سلنې تر 1.29 سلنې پورې ډیرښت څرکندوي

د کرونا وایروس د مخنیوي لپاره د تعلیمي او تحصیلي مرکزونو تړل شوي وو چې ددې شاخص د نرخ کمیدلو لامل شوي ، اوس د ښوونې او روزني مرکزونو په پرانستلو سره په ځانگړي ډول د ښوونځیو پرانستلو سره ددی شاخص نرخونه مخ په ډیریدو دي.

**د رستورانټ او هوټل** د شاخص قیمت چنگانښ په میاشت کې له 1.20- سلنې تر 3.13 سلنې پورې د روان کال د زمري میاشت کې بدلون کړی دی. همدا راز د میاشتیني سنجش پر بنسټ دا شاخص د غیرې خوراكي توکو له برخی نه له 1.89- سلنه تر 0.98 سلنې پورې د خپرني په دوره کې زیاتوالی کړی دی. د زمري په میاشت کې د اوږه غله اودانه او گاز بیه لوړه شوې چې ددې شاخص په نرخ مستقیم اغیزه کړي دی. او همدا راز د واده د محفلونو زیاتوالي هم ددی لامل گرځیدلي دي .

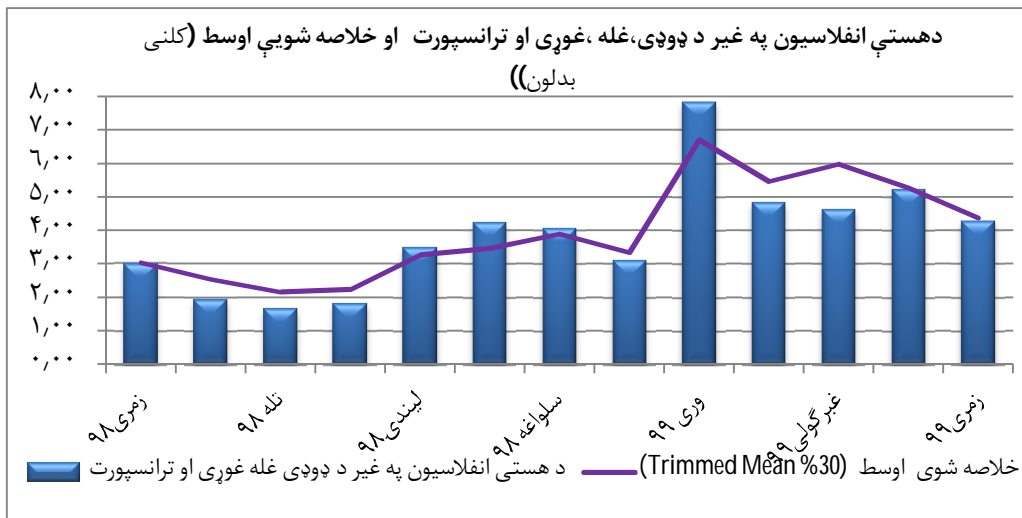
## دهستي انفلاسیون (اصلي انفلاسیون)

په هیواد کې د هستیي انفلاسیون کچه د د افغانستان بانک د پالیسو اغیزمنتیا د قیمتونو ټولیزې کچې کچې باندي د کنترول ښکارندويي کوي. د دې معیار پر بنسټ، د انفلاسیون د کچه بدلونونه چې غیر عادي عوامل لري او د کنترول هم بهر دي، په

شاخص کې په پام کې نه نیول کېږي د انفلاسیون کچه زیاته برخه د فصلی بدلونونو او کله ناکله د غیرې عادی پېښو له امله اغیزمن کېږي. استفاده کېږي. په دغه کړنلاره کې هغه اجزای چې په غیر عادی توګه قیمت یې بدلون مومي په شاخص کې ترنظر لاندې نه نیول کېږي تر څو پوري په ټولیز شاخص باندې یې د اغیزې نه مخنیوی و شي .

د هستې انفلاسیون د معلومولو له معیارونو څخه یو یې هم د اوسط لنډیز (Trimmed Mean%30) دی. دغه معیار یو مشخصه برخه په نظر کې نیسي او د ساده لنډیز شاخص په اساس وروسته له نظر لاندې اجزای تر لرې کولو وروسته محاسبه کېږي . د دې معیار په اساس پیسو پرسوب د 1399 لمریز لیږدیز کال د چنګاښ میاشت کې له 5.28 سلنې تر 4.38 سلنې پورې د زمري په میاشت کې کم شوی دی.

بل معیار د هستې تورم عبارت دی له لګښتي توکو شاخص بې د ډوډۍ، غوړي او ترانسپورت څخه . چې پیسو پرسوب د دې معیار په اساس 4.27 سلنې ته د زمري په میاشت کې رسیدلی دی حال دا چې دا رقم په تیره میاشت کې 5.23 سلنه سنجش شوی وو. د دې معیار له مخې د میاشتیني محاسبې پر بست له 0.93- سلنې تر 0.39- سلنې پوري زیاتوالی ښکاره کوي.



### ۳. بهرنی سکتور

#### 3.1 د جاري حساب بیلانس:

د راټول شویو ارقامو له مخې د هیواد د تادیاتو د بیلانس د جاري حساب کسر د ۱۳۹۹ لمریز لیږدیز کال په دویمه څلوریزه کې د تیر لمریز لیږدیز کال (1398) ورته څلوریزه کې کم شوی دی. د جاري حساب کسر په ۱۳۹۹ لمریز لیږدیز کال په دویمه څلوریزه کې تقریباً ۷۷۸,۳۰ میلیون ډالره ثبت شوی و. خود د ۱۳۹۹ لمریز لیږدیز کال په دویمه څلوریزه کې ۴۱۲,۹۹ میلیونه ډالرو ته

رسيږي چې ۴۷ سلنه کمښت څرگندوي ، اساسي سبب يې د وارداتو او صادرات کمښت او په همدې ډول له افغان دولت سره د نړيوالو مرستو د کمښت له کبله دی .

### 3.1.1) د توکو د حساب بيلانس:

د ۱۳۹۹ لمريز ليرديز کال په دويمه څلوريزه کې د تير لمريز ليرديز کال د دويمې څلوريزې په پرتله د توکو د صادراتو په ټوليز ارزښت کې ۷۸ سلنه کمښت څرگندوي . په ۱۳۹۸ لمريز ليرديز کال کې ۱۴۳,۲۹ ميليون ډالره ثبت شوي ول او د روان لمريز ليردي کال په دويمه څلوريزه کې ۳۲ ميلونه ډالره ثبت شوي دي .

په همدې ډول د ۱۳۹۹ لمريز ليرديز کال په دويمه څلوريزه کې د وارداتو په ارزښت کې ۳۳ سلنه کموالی راغلی، د تير کال په دويمه څلوريزه کې وارداتو ارزښت ۱۴۶۶,۳۴ ډالره ثبت شوی و ، خو د روان لمريز ليرديز کال په دويمه څلوريزه کې ۹۸۴,۶۱ ميلونه ډالره ثبت شوي دي .

**يادښت:** د کويد ۱۹ ناروغي له کبله ، د سوداگريزو توکو په وړاندې د بندرونو او ترانزيتي لارو تړل او په بازارونو کې يې د عرضې ناڅاپی کموالی د دې سبب شوه چې د روان لمريز ليرديز کال په دويمه څلوريزه کې صادراتي او وارداتي اقلامو کې کمښت راشي .

### 3.1.2) د خدماتو د حساب بيلانس:

د روان لمريز ليرديز کال په دويمه څلوريزه کې د خدماتو د حساب بيلانس کې ۲۵ سلنه کمښت رامینځته شوی دی ، د ۱۳۹۸ لمريز ليرديز کال په دويمه څلوريزه کې ۱۰۴,۱۷ ميليون ډالر ثبت شوي ول خو د روان لمريز ليرديز کال په دويمه څلوريزه کې بيا ۷۸,۲۰ ډالره ثبت شوي دي .

**يادښت :** د کويد 19 ناروغي له کبله له هېواد څخه بهر او داخل کې د دې ناروغي د مخنيوي په موخه محدوديوڼه وضعه شوي ول چې له همدې کبله د خدماتو بيلانس کې کمښت رامینځته شوی دی . او د خدماتو د بيلانس کسر هم کم شوی دی .

### 3.1.3) د لومړنيو عوايدو حساب:

د هېواد خالص لومړني عوايد د ۱۳۹۹ لمريز ليرديز کال په دويمه څلوريزه کې د تير کال ۱۳۹۸ لمريز ليرديز کال د دويمې څلوريزې په پرتله ۷۱ سلنه کموالی څرگندوي چې د تير کال په دويمه څلوريزه کې ۱۰۱ ميلونه ډالره ثبت شوي ول خو د روان لمريز ليرديز کال په دويمه څلوريزه کې بيا ۳۰ ميلونه ډالره ثبت شوي دي .

### 3.1.4) د منځنيو عوايدو حساب:

منځني عوايد په ټوله کې (بلاعوضه مرستې او د کارگرو پيسې) د روان لمريز ليرديز کال په دويمه څلوريزه کې د تير کال د دويمې څلوريزې په پرتله ۷ سلنه ډيرنبت څرگندوي چې تير کال په دويمه څلوريزه کې ۵۴۸ ميليونه ډالره او روان لمريز ليرديز کال په دويمه څلوريزه کې ۵۸۸ ميليونه ډالره ثبت شوي دي .

يادابنت : په منځنيو عوايدو کې ډيرنبت سبب افغان دولت سره د نړيوالو بلاعوضو مرستو د ډيرنبت له کبله دی .

### جاري ليردوني (بلاعوضه مرستې):

د روان لمريز ليرديز کال په دويمه څلوريزه کې په خالصو نړيوالو مرستو کې ۱۷ سلنه ډيرنبت رامینځته شوی دی ، چې په تير لمريز ليرديز کال ۴۳۳ ميليونه ډالره ثبت شوي ول او په روان لمريز ليرديز کال په دويمه څلوريزه کې ۵۰۵ ميليونه ډالره ثبت شوي دي .

### د خصوصي اشخاصو د پيسو ليرد :

هېواد ته د خصوصي افرادو د پيسو په ليرد کې ۲۶ سلنه کموالی راغلی چې تير کال په دويمه څلوريز کې ۱۴۵،۳۶ ميليونه ډالره ثبت شوي وو حال دا چې په روان لمريز ليرديز کال په دويمه څلوريزه کې ۱۰۸ ميليونه ډالرو ته راکم شوي دي .

### 3.2 د پانگيز حساب بيلانس:

د تاديواتو بيلانس په پانگيز حساب کې د روان لمريز ليرديز کال په دويمه څلوريزه کې د تير لمريز ليرديز کال په پرتله ۵۹ سلنه کموالی راغلی ، چې د تير لمريز ليرديز کال په دويمه څلوريزه کې ټول مقدار ۲۴۱،۵۷ ډالره ثبت شوی او په روان لمريز ليرديز کال په دويمه څلوريزه کې بيا دا ۹۹،۹۲ ميليون ډالره ثبت شوي دي .

### 3.3 د تاديواتو د بيلانس مالي حساب:

د تاديواتو بيلانس مالي حساب له مخامخ پانگوني حساب، په ارزښت لرونکو پاڼو کې پانگوني حساب ، متفرقه پانگونو او اسعاري شتمنيو څخه جوړ دی .

#### 3.3.1 د مخامخ پانگوني حساب :

په مخامخ پانگونه کې د تير کال د دويمې څلوريزې ۵۴ سلنه کموالی څرگندوي چې د تير کال په دويمه څلوريزه کې ۵،۶۹ ميليونه ډالره ثبت شوي وه حال دا چې په روان لمريز ليرديز کال په دويمه څلوريزه کې ۲،۵۹ ميليون ډالرو ثبت شوی ده .

په همدې ډول مخامخ پانگوني مقدار د هېواد په داخل کې ۷۵ سلنه کموالی څرگندوي چې ۱۱،۹۷ ډالرو څخه يې ۳،۰۲ ميليون ډالرو ته راښکته شوی ده .

3.3.2) په ارزښت لرونکو پانو کې پانگونه ( نامخامخ پانگونه):

په ارزښت لرونکو وي پانو کې پانگونه له هيواد نه بهر له ۱۵,۴۲ ميليون دالرو څخه چې د تير کال په دويمه څلوريزه کې ثبت شوي وه ، د روان کال په دويمه څلوريزه کې ۴۱,۱۹ ميليونه دالرو ته لوړه شوي ده .

جدول ۱. د افغانستان د تادياتو بيلانس په (ميليون امريکايي ډالرو)

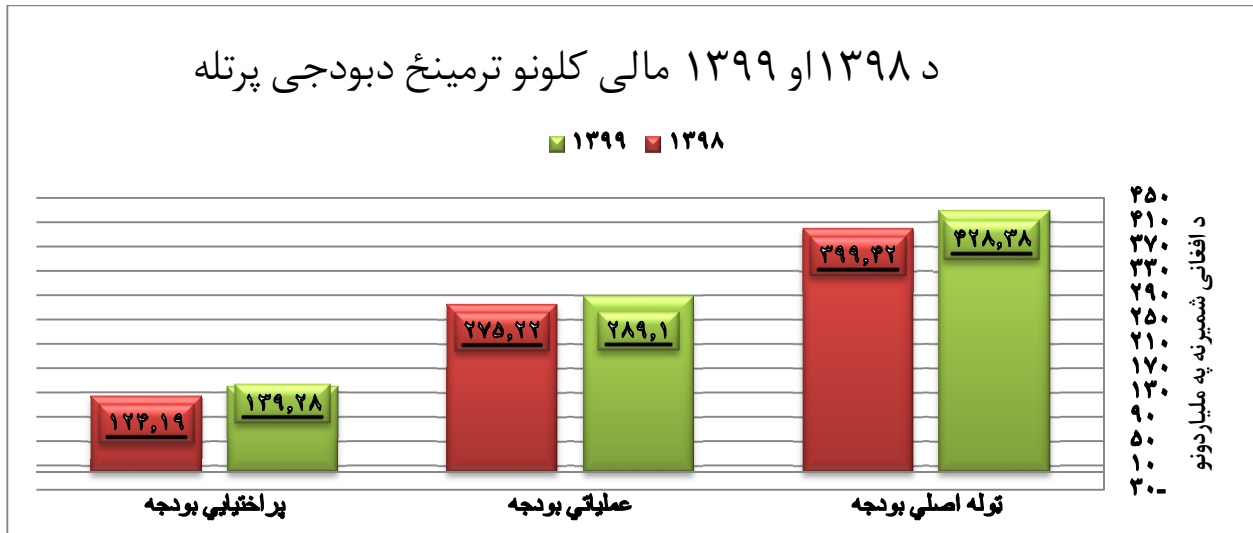
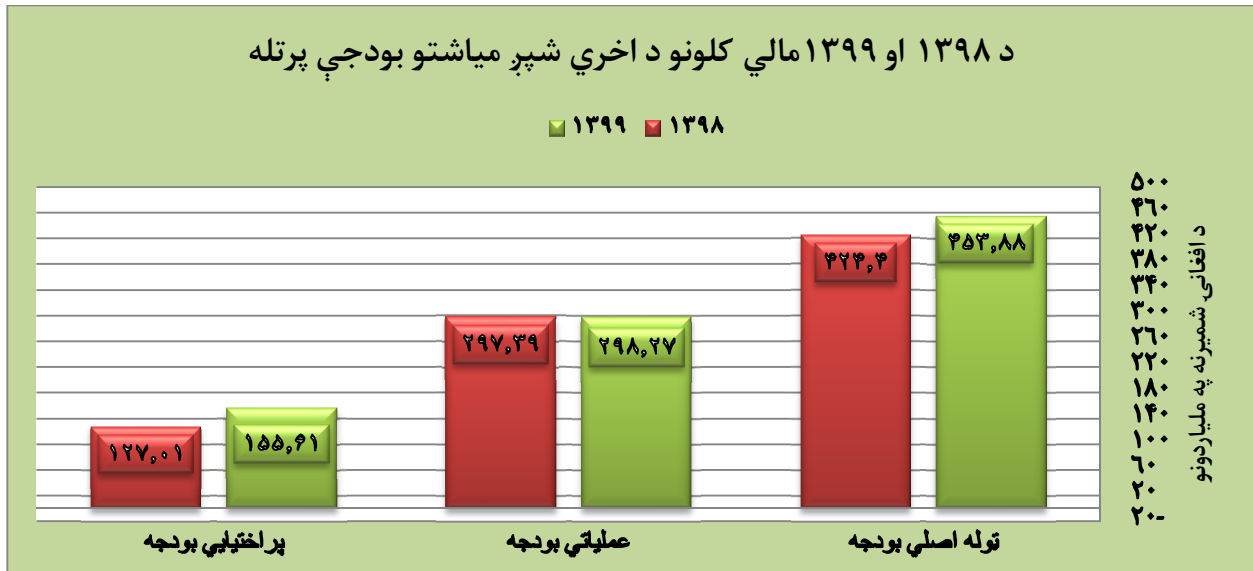
په سلو کې تغییر	دويمه څلوريزه ۹۹	لومړی څلوريزه ۹۹	څلورمه څلوريزه ۹۸	دریمه څلوريزه ۹۸	دويمه څلوريزه ۹۸	لومړی څلوريزه ۹۸	اقلام/وخت
-۰,۴۷	-۴۱۳.	-۹۸۰,۹۵	-۷۱۴,۸۸	۱۰۲۸,۳۸	-۷۷۸,۲۹	۱۲۷۶,۹۱	جاری حساب
-۰,۱۷	۸۴۲,۳۱	۸۰۱,۸۲	۱۲۷۳,۷۲	۸۵۱,۶۴	۱۰۱۳,۸۷	۸۰۷,۱۴	ډېټ
-۰,۳	۱۲۵۵,۳۱	۱۷۸۲,۷۷	۱۹۸۸,۶	۱۸۸۰,۰۲	۱۷۹۲,۱۶	۲۰۸۴,۰۵	کریډټ
-۰,۲۸	۱۰۳۰,۸۱	۱۲۷۴,۳۹	-۱۳۷۵,۱۶	-۱۴۳۸,۵	۱۴۲۷,۲۲	۱۶۲۰,۴۷	د توکو او خدماتو حساب
-۰,۵	۱۴۱,۲۲	۳۹۶,۳۳	۵۱۰,۲۱	۳۴۴,۶۴	۲۸۳,۹	۳۷۰,۵	ډېټ
-۰,۳۲	۱۱۷۲,۰۳	۱۶۷۰,۷۲	۱۸۸۵,۳۷	۱۷۸۳,۱۴	۱۷۱۱,۱۲	۱۹۹۰,۹۷	کریډټ
-۰,۲۸	-۹۵۲,۶۱	۱۱۸۵,۴۳	-۱۲۵۹,۶۳	-۱۲۵۲,۹	۱۳۲۳,۰۵	۱۴۵۸,۵۹	د توکو حساب
-۰,۷۸	۳۲.	۲۰۳,۶۴	۳۲۹,۲۱	۲۰۸,۷۷	۱۴۳,۲۹	۱۸۲,۵۷	ډېټ
-۰,۳۳	۹۸۴,۶۱	۱۳۸۹,۰۷	۱۵۸۸,۸۴	۱۴۶۱,۶۷	۱۴۶۶,۳۴	۱۶۴۱,۱۶	کریډټ
-۰,۲۵	-۷۸,۲	-۸۸,۹۶	-۱۱۵,۵۳	-۱۸۵,۶	-۱۰۴,۱۷	-۱۶۱,۸۸	د خدماتو حساب
-۰,۲۲	۱۰۹,۲۲	۱۹۲,۶۹	۱۸۱.	۱۳۵,۸۷	۱۴۰,۶۱	۱۸۷,۹۳	ډېټ
-۰,۲۳	۱۸۷,۴۲	۲۸۱,۶۵	۲۹۶,۵۳	۳۲۱,۴۷	۲۴۴,۷۸	۳۴۹,۸۱	کریډټ
-۰,۷۱	۲۹,۷۵	۶۲,۵۶	۶۰,۸۵	۶۸,۸۴	۱۰۱,۰۹	۷۵,۹	لومړنیو عوایدو حساب
-۰,۶۳	۴۱,۶۷	۷۴,۳۶	۷۱,۲۵	۷۵,۷۹	۱۱۱,۹۸	۹۳,۵۶	ډېټ
۰,۰۹	۱۱,۹۲	۱۱,۸	۱۰,۴	۶,۹۵	۱۰,۸۹	۱۷,۶۶	کریډټ
۰,۰۷	۵۸۸,۰۶	۲۳۰,۸۸	۵۹۹,۴۳	۳۴۱,۲۸	۵۴۷,۸۴	۲۶۷,۶۶	د منځنیو عوایدو حساب
۰,۰۷	۶۵۹,۴۲	۳۳۱,۱۳	۶۹۲,۲۶	۴۳۱,۲۱	۶۱۷,۹۹	۳۴۳,۰۸	ډېټ
۰,۰۲	۷۱,۳۶	۱۰۰,۲۵	۹۲,۸۳	۸۹,۹۳	۷۰,۱۵	۷۵,۴۲	کریډټ
۰,۱۷	۵۰۴,۷	۱۶۷,۷	۴۹۷,۷	۲۳۳,۱	۴۳۲,۹۱	۱۶۷,۴	جاري لېږدونې (روانې مرستې)
۰,۱۷	۵۰۴,۷	۱۶۷,۷	۴۹۷,۷	۲۳۳,۱	۴۳۲,۹۱	۱۶۷,۴	ډېټ
	۰.	۰.	۰.	۰.	۰.	۰.	کریډټ
-۰,۲۶	۱۰۷,۷۱	۹۵,۸۹	۱۳۹,۸۷	۱۴۲,۵۱	۱۴۵,۳۶	۱۴۱,۸	خصوصی لېږدونې

دېټ	۱۷۵,۶۸	۱۸۵,۰۸	۱۹۸,۰۸	۱۹۴,۵۱	۱۶۳,۴۷	۱۵۴,۷۵	-۰,۱۶
کریډټ	۳۳,۸۸	۳۹,۷۲	۵۵,۵۷	۵۴,۶۴	۶۷,۵۸	۴۷,۰۴	۰,۱۸
پانگیز حساب	۵۶,۱۳	۲۴۱,۵۷	۳۹۱,۵۷	۵۰۴,۶۸	۴۰,۴۹	۹۹,۹۲	-۰,۵۹
دېټ	۵۶,۱۳	۲۴۱,۵۷	۳۹۱,۵۷	۵۰۴,۶۸	۴۰,۴۹	۹۹,۹۲	-۰,۵۹
کریډټ	۰	۰	۰	۰	۰	۰	۰
پانگیز لیردوني	۵۶,۱۳	۲۴۱,۵۷	۳۹۱,۵۷	۵۰۴,۶۸	۴۰,۴۹	۹۹,۹۲	-۰,۵۹
دېټ	۵۶,۱۳	۲۴۱,۵۷	۳۹۱,۵۷	۵۰۴,۶۸	۴۰,۴۹	۹۹,۹۲	-۰,۵۹
کریډټ	۰	۰	۰	۰	۰	۰	۰
مالي حساب	-۳۷,۸	۲۷,۹	۵۹,۰	۱۰,۹	-۱۴۷,۷	۲۸۰,۱	۹,۰۴
مخامخ پانگونه	۱,۷۱	-۶,۲۸	۹,۰۴	-۱,۵۵	۲,۷۵	-۰,۴۳	-۰,۹۳
له هېواد څخه بهر	۱۰,۵۲	۵,۶۹	۴,۸۶	۵,۲۶	۵,۹۴	۲,۵۹	-۰,۵۴
د هېواد په داخل کې	۸,۸۱	۱۱,۹۷	-۴,۱۸	۶,۸۱	۳,۱۹	۳,۰۲	-۰,۷۵
نامخامخ پانگونه	-۱۶,۴۶	۱۵,۴۲	-۳۳,۷۴	۲۰,۱۶	-۱۸,۲	۴۱,۱۹	۱,۶۷
له هېواد څخه بهر	-۱۶,۴۶	۱۵,۴۲	-۳۳,۷۴	۲۰,۱۶	-۱۸,۲	۴۱,۱۹	۱,۶۷
د هېواد په داخل کې	۰	۰	۰	۰	۰	۰	۰
متفرقه پانگونه	-۷۰,۸۸	-۹,۴۲	-۷۳	۱۲۴,۲۶	-۱۶۵,۶۸	-۳۵۶,۹۲	۳۶,۸۹
له هېواد څخه بهر	-۸۵,۴۶	-۲۳,۱۳	-۱۷,۸۶	۸۹,۲۴	-۱۸۱,۳۵	-۱۴۳,۱۳	۵,۱۹
د هېواد په داخل کې	-۱۴,۵۸	-۱۳,۷۱	۵۵,۱۴	-۳۵,۰۲	-۱۵,۶۷	۲۱۳,۷۹	-۱۶,۵۹
زیرمه شوی شتمنی	۴۷,۸۱	۲۸,۱۳	۱۵۶,۶۶	-۱۳۱,۹۴	-۱۰۹,۶۷	۵۹۶,۲۲	۲۰,۲
تیروتنې او ثابت شوي معاملات	۱۱۸۳	۵۶۵	۶۹۶	۲۲۱	۷۹۳	۵۹۳	۰,۰۵

#### 4. مالي سکتور

د مالي پالیسي اصلي موخه د عایداتو په راټولولو کې د دوامداره زیاتوالي راوړل دي، خو په تدریجي توګه، عادي او پرمختیایي لګښتونه چې له بهرنیو مرستو له لارې تمویلېږي، د بودجې تخصیص د افغانستان له ملي پرمختیایي ستراتیژۍ سره مطابقت پیدا کړي. سربیره پر دې، نورې موخې د عامه لګښتونو مدیریت ښه والی، د مالي پالیسي اصلاح کول، د مالي پالیسيو رامینځته کول، د شرکتونو، ګمرکاتو او د ماليې آغیزمنتوب او اداره کول دي.

د 1399 لیردیزمالي کال په پیل کې څخه ټوله ملي بودجه 428.38 میلیارده افغانۍ وه خو د تیر مالي کال بیا (1398) لیردیز 399.42 میلیارده افغانۍ وه، چې 28.96 میلیارده افغانۍ او یا د 7.25٪ ډیرنښت څرګندوي. د 1399 لیردیز مالي کال عادي یا عملیاتي بودجه 289.10 میلیارده افغانۍ او پراختیایي بودجه بیا 139.28 میلیارده افغانۍ اټکل شوي ده.



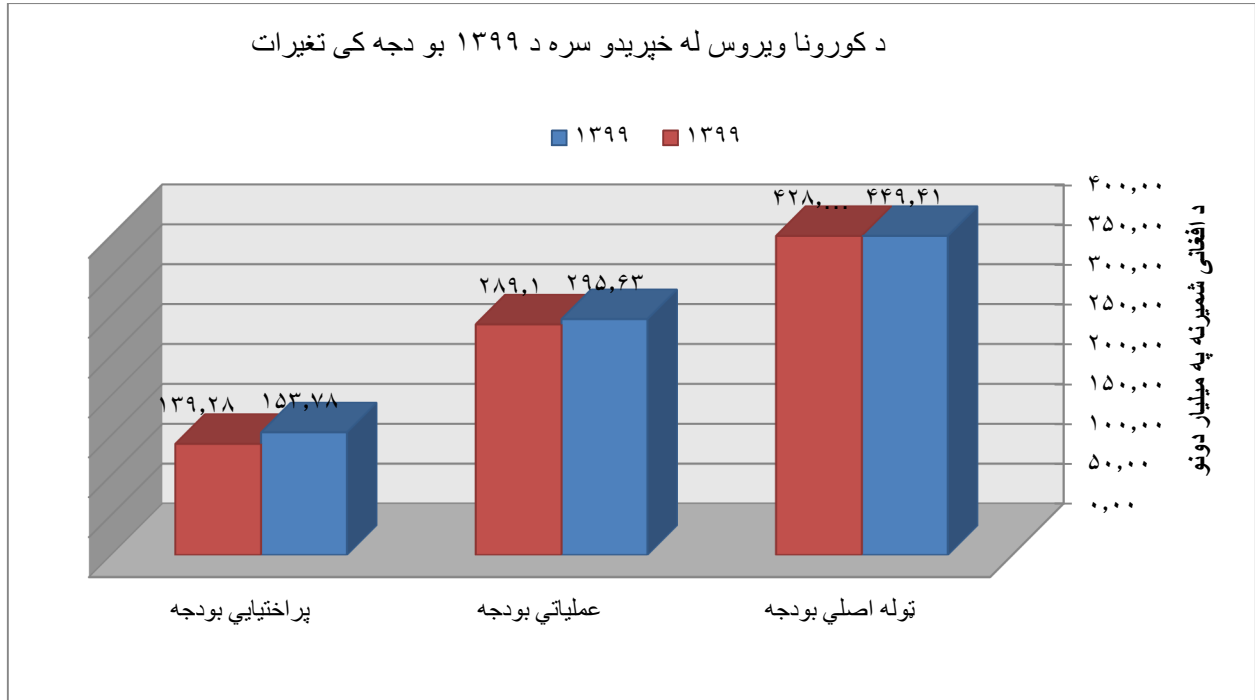
سرچينه: د مالي وزارت/د پولی سیاست د امریت محاسبه

د نړۍ نورو پرمختللي او پرمختللي اقتصادونو سره يوځای ، افغانستان په دوامداره توگه د بودیجې کسر سره مخ دی پدې معنی چې ټول اصلي لگښتونه د کورني عاید څخه ډیر دي مگر د کووید -19 پراخه ناروغۍ له امله د کسر اندازه خورا شدت موندلې ، په هرصورت د حکومت د پالیسی بدلونونو پایله د روان مالي کال بودیجه بیاکتنه کوي.

نړیوال بانک پدې وروستیو کې خبرداری ورکړ چې سویلي آسیا د کورونا ویروس ناروغۍ له امله په 40 کلونو کې د هغې خراب اقتصادي فعالیت سره مخ دی. د افغانستان حکومت د عامې روغتیا وزارت ته د دې ناروغۍ د مخنیوي لپاره شاوخوا 25 ملیونه ډالر ځانگړي کړي دي.

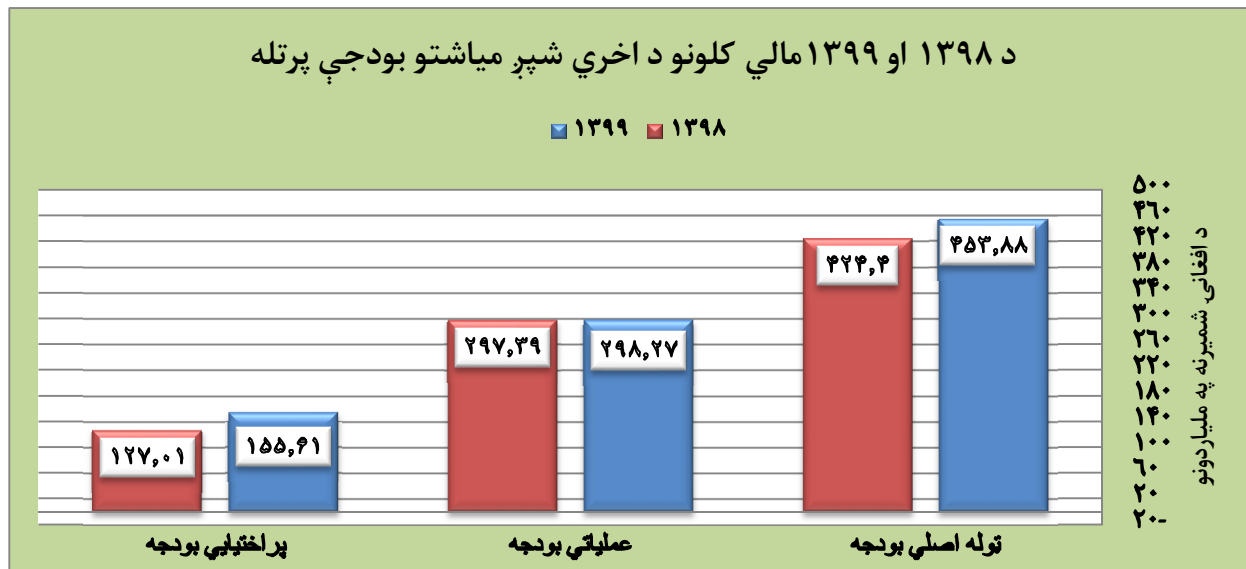


نړيوال بانک د 200 ملیون ډالرو مرستې تصویب کړې چې له مخې به یې د هیواد د اقتصاد د پرمخ وړلو ملاتړ وشي. د خوړو ملي پروگرام (NFP) د ټولو ولایتونو شاوخوا د لوړې او لوړې کمولو لپاره ډیزاین شوی و ، پداسې حال کې چې په لومړي نظر کې دا د پارلمان لخوا رد شوی. په بودیجه کې شاوخوا 18 ملیارد افغان تغیرات د پارلمان لخوا تصویب شوي.



هیوادونه کولای شي چې د مالي کال په جریان کې په بودجه کې تغیر راولي او دا تغیر کله د تمویلونکو له لوري د غبرې اختیاري مصارفو له کبله او یا هم د مالیې وزارت له لوري په بودجه کې کوم تغیر د کال په منځ کې راشي چې دا تغیر باید د ولسي جرگې له لوري تصویب شي او د مالیې وزارت باید پوره اسناد او دلایل وړاندې کړي.

لاندې جدول د 20۲۰ زیږدیز کال تازه ارقام څرگندوي چې د همدې کال تر زمرې میاشتنې پورې دي او کوم تغیر چې په کې دی د غبرې اختیاري مصارفو له کبله ده او د یادونې وړ ده چې تر اوسه د هېواد بودجه چې کوم تغیر باید په کې راشي د ولسي جرگې له لوري نه تصویب شوې ده.



د روان زيږديز کال د وريمياشتې تر پای پورې ټوله بودجه 453.88 ميلياردو افغانيو ته لوړه شوې چې 298.27 ميليارده افغانۍ يې عملياتي او 155.61 ميليارده افغانۍ يې پرمختيايي ده. د روان زيږديز کال پيل څخه تر اوسه د ارقامو له مخې 25.50 اويا 5.95% ډيرنښت څرگندوي او د تير کال د همدې تاريخ (دوړې مياشتې پای پورې) په پرتله 29.48 ميليارده افغانۍ ډيرنښت څرگندوي.

ټول عوايد (کورني عوايد او بهرنۍ مرستې) د 1399 ليرديز مالي کال له پيل څخه تر زمري مياشتې پای پورې 247.04 ميليارده افغانۍ ته رسيدلي ده، چې ده دي جملې څخه کورني عوايد 117.96 ميليارده افغانۍ او بهرنيو مرستې 129.08 ميليارده افغانۍ ته رسېږي.

کورني عوايد د وريپه مياشت کې ډيرنښت په نښه کوي، چې له 14.55 ميليارده افغانيو څخه د د وړې په مياشت کې تر 10.38 ميليارده افغانۍ د زمري مياشت کې. دا بدلون د 4.17 ميليارده افغانۍ او يا د 40.19% ډيرنښت څرگندوي. له بليخوا د وړې په مياشت کې په بهرنيو مرستو کې لېوالی راغلی ده، چې ټوله بهرنۍ مرستې له 9.92 ميليارده افغانۍ په وړې مياشت کې، همدارنگه 33.15 ميليارده افغانۍ د زمري په مياشت کې رسيدلی دی. چې د 23.32 ميليارده افغانۍ او يا د 70.07% لېوالی څرگندوي.

په ورته وخت کې، ټول لگښتونه د 1399 ليرديز مالي کال تر وريمياشتې پای پورې 260.18 ميليارده افغانيو ته رسيدلی دي چې له دې جملې څخه، چاري لگښتونه 184.03 ميليارده افغانۍ او پراختيايي لگښتونه 76.15 ميليارده افغانيو ته رسېږي.

جاری لگښتونه د وړی په میاشت کی 21.75 میلیارده افغانی دی، چی د زمري په میاشت کی 18.95 میلیارده افغانی وی، دا بدلون د 2.80 میلیارده افغانی % 14.76 ډیروالی په نښه کوی. همدا رنگه پراختیایی لگښتونه د ږی په میاشت 13.17 میلیارده افغانی ته رسیدلی ده چی د زمري په میاشت کی 8.52 میلیارده افغانی وی چی د وړی میاشتی په پرتله 4.65 میلیارده افغانی او یا د % 54.57 ډیروالی څرگندوی.

میاشتني وده (%)	توپیر ( د زمري او د وړی میاشتو کې)	د 1399 مالی کال له پیل څخه د وړی میاشتی پوری	د وړی میاشت او 1399 مالی کال	د زمري میاشت او 1399 مالی کال	ځانگړنه
د افغانی شمیرنه په ملیاردونو					
-43.78%	(19.06)	247.04	24.47	43.53	ټول عواید
40.19%	4.17	117.96	14.55	10.38	کورنی عواید
-70.07%	(23.23)	129.08	9.92	33.15	بهرنی عواید
27.11%	7.45	260.18	34.92	27.47	ټول لگښتونه
14.76%	2.80	184.03	21.75	18.95	جاری لگښتونه
54.57%	4.65	76.15	13.17	8.52	پراختیایی لگښتونه

د اصلي بودجې د اجراء کول نرخ د 1399 لیردیز مالی کال تر وړی میاشت پای پورې % 62 ته رسیدلی ده او همدارنگه د تیری زمري بودجی نرخ % 48 وه چی د غبرگولی میاشتی په پرتله د اجراء په نرخ کی % 14 زیاتوالی څرگندوی.

سرچینه: د مالی وزارت/د پولی سیاست د امریت محاسبه

سرچینه: د مالی وزارت/د پولی سیاست د امریت محاسبه