

د افغانستان بانک

د پولې سياست لوی امریت

د پولې سياست میاشتنی راپور

د پولې سياست او مالي چارو د څارنې د شاخصونو تغيړاتو ته لنډه کتنه

سلواغې 1399

3	1. پولي سکتور
3	۱، ۱ د پولي زیرمو او په گردښت کې د پیسو د ودې راپور:
3	۲، ۱ خالصې نړیوالې شتمنۍ
10	۴، ۱ د ټکټانې لگښتونه
11	۵، ۱ د تبادلې نرخ
13
21	۳. بهرنۍ سکتور
21	3.1 د جاري حساب بیلانس:
21	3.1.1 د توکو د حساب بیلانس:
21	3.1.2 د خدماتو د حساب بیلانس:
21	3.1.3 د لومړنیو عوایدو حساب:
22	3.1.4 د منځنیو عوایدو حساب:
22	3.2 پانگیز حساب بیلانس:
22	3.3 د تادیاتو د بیلانس مالي حساب:
24	4. مالی سکتور

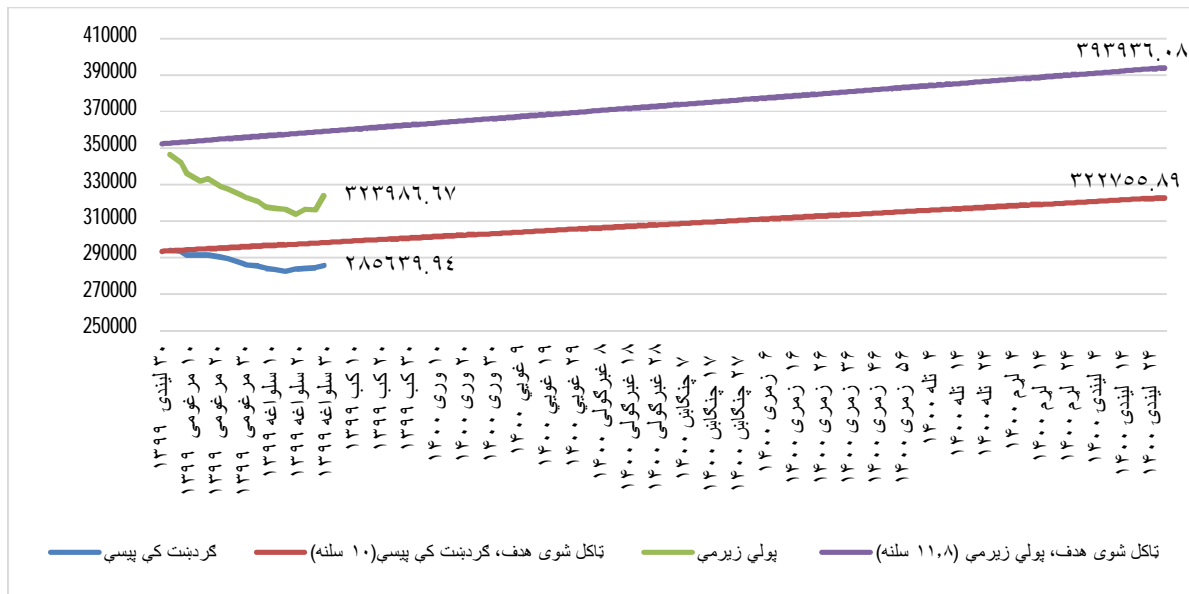
1. پولی سکتور

۱.۱ پولی زیرمو او په گردنبت کې د پیسو د ود راپور:

د پولی سیاست آمریت د پیسو غوښتنې اصلي او ګټورولارو، د دولت مالي پروګرامونو (عوایدو او لګښت)، اقتصادي ودې لړ لید او په هیواد کې د قیمتونو د تولیدي کچې له لارې د هېواد اقتصادي حالت ته په کتو د هېواد پیسو سیاستونه طرح کوي. د پولی زیرمو (RM) کره مبلغ د مالي کال ۱۴۰۰ (۲۰۲۱) په پیل کې ۳۵۲،۲۵۵.۹۹ ملیونه افغانی ثبت شوی دی، او د سلواغې میاشتې په پای کې یې کره مبلغ ۳۲۳۹۸۶.۶۷ ملیون افغانی دی چې د مالي کال له پیل څخه تر اوسه بیا ۸.۰۳ سلنه منفي وده څرګندوي.

سر بیره پردې، د افغانستان بانک وتوانېدو په بریالیتوب سره په گردنبت کې پیسې (CIC) اداره کړي. د روان مالي کال په پیل کې په گردنبت کې ټولې پیسې ۳۴۱.۳۸، ۲۹۳ ملیونه افغانی وې او د سلواغې میاشت په پای کې بیا ۲۸۵،۶۳۹.۹۴ ملیونه افغانی وې چې ۲.۶۳ سلنه منفي وده نښي.

لاندې جدول د مالي کال ۱۴۰۰ (۲۰۲۱) په جریان کې RM او CIC نښې



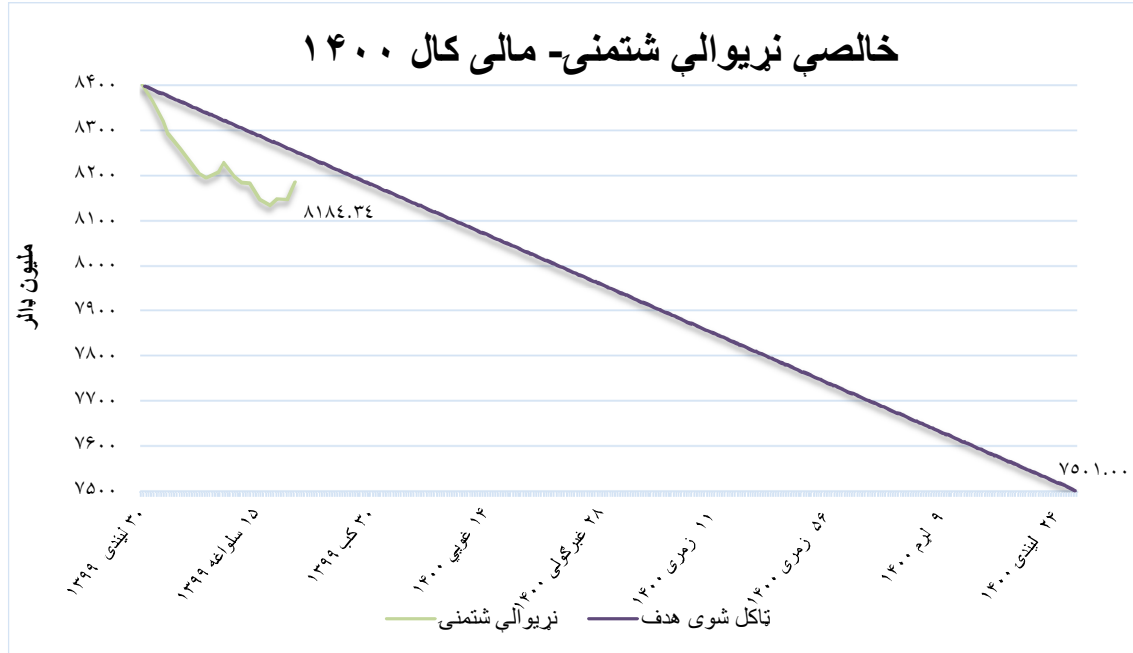
سرچینه: د بازار عملیات / د پولی سیاست آمریت

۱.۲ خالصی نړیوالی شتمنی

خالصی نړیوالی شتمنی (NIR) راټولول، کوم چې د ملی اقتصاد د لوی اقتصادي شاخص په توګه پیژندل کېږي، د هیواد په مالي سیستم کې یوه له ترټولو لویه لاسته راوړنه ده. د NIR راټولول پرته له شک څخه د پولی سیاستونو غوره پلي کولو او د لوی اقتصاد شاخصونو لکه د تبادلې نرخ، انفلاسیون او تادیاتو بیلانس د تعادل د ثبات ساتلو باندې مخامخ اغیز لري.

د ۱۴۰۰ مالي کال (۲۰۲۱) په پيل کې ، د افغانستان NIR کره اندازه ۸،۳۹۹.۲ ميليونه ډالر ټاکل شوې وه مگر د NIR د بازار په نرخ حقيقي اندازه د سلواغې په پای کې ۸،۱۸۴.۳۴ ميليون ډالرو ته رسېږي، چې د 214.85 ميليون ډالرو کموالی نښي.

د NIR وده په لاندې جدول کې وړاندې کېږي:



سرچينه: د بازار عمليات / د پولي سياست آمریت

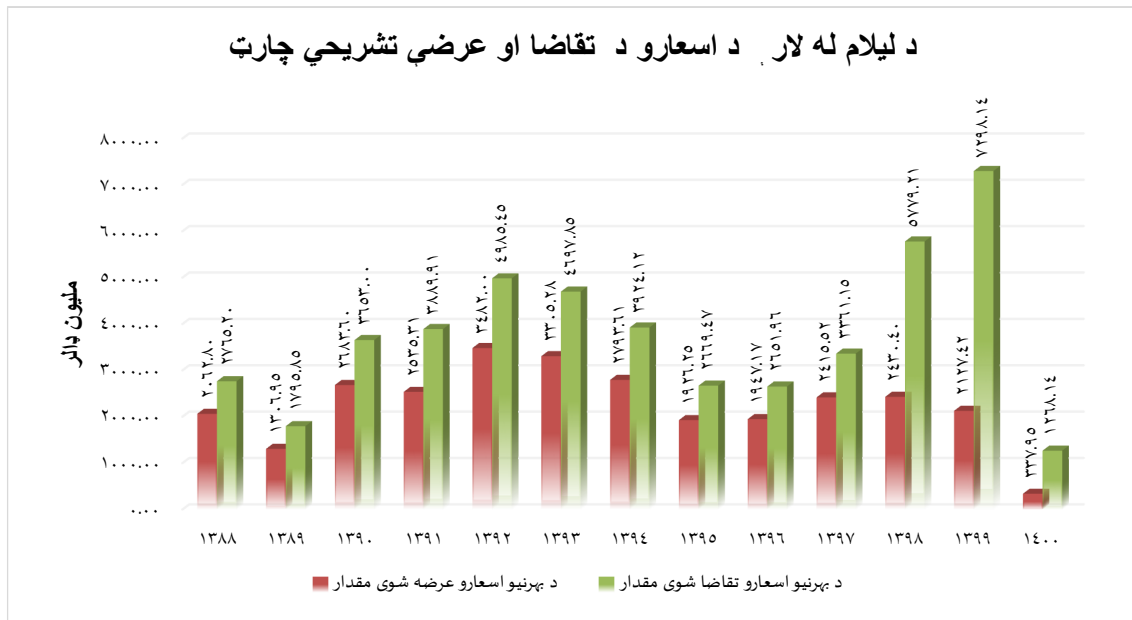
1.3 د بهرنيو اسعارو او د پانگه ايزو پانو ليلام

د نغدوالي د کنټرول لپاره ، د ډالرو عرضه کول په اقتصاد کې د افغانۍ د تبادلې د نرخ ډير بدلون راکموي ، د افغانستان بانک په اونۍ کې درې ځله د ډالرو ليلام او يو ځل د پانگه ايزو پانو د ليلام له لارې خپله موخه له نژدې اداره کوي چې دا دوه وسيلې دي او د آزاد بازار عملياتو له لارې عملي کېږي . د تفصيل لپاره هر وسيله په لاندې توضيحي کېږي .

د بهرنيو اسعارو ليلام

د ۱۴۰۰ (۲۰۲۱) مالي کال له پيل راهيسې د سلواغې تر پای پورې ، د افغانستان بانک د آزاد بازار د عملياتو له لارې ټول ټال 337.95 ميليونه امريکايي ډالر ليلام کړي او له بازار څخه يې 26.02 مليارده افغانۍ راټولې کړي دي. د آزاد بازار په عملياتو کې د اسعارو (په ځانگړي توگه د متحده ايالاتو ډالر) د ټول غوښتنې 26.65 سلنه پوره کړې. په ۱۴۰۰ مالي کال کې د افغانستان بانک له تجارتي بانکونو له لارې 43 ميليونه ډالر د افغانستان برېشنا شرکت باندې پلورلي دي او په مقابل کې يې 3.32 مليارده افغانۍ راټولې کړې.

لاندې جدول د تیرو ۱۳ کلونو په جریان کې د بهرني اسعارو غوښتنې او عرضه نښي.



سرچینه: د بازار عملیات / د پولې سیاست آمریت

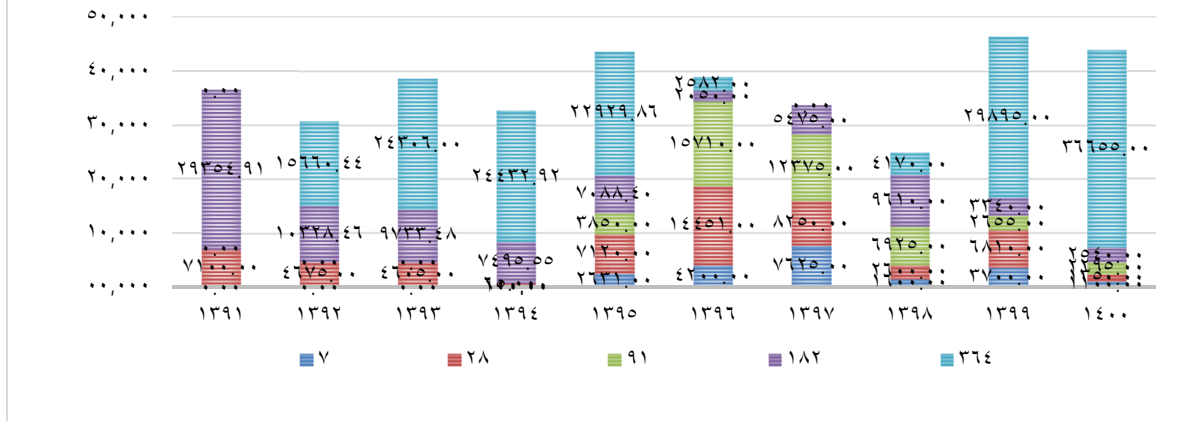
د پانگه ایزو پانو لیلام

د افغانستان بانک په بازار کې د نغدوالي د کنټرول، د بانکوالۍ سکتور کې د اضافه نغدوالي مخنوی، د تضمینونو لپاره منځني بازارونه رامینځته کول، د تبادلې په نرخ کې د ثبات ساتلو، د پولې سیاست وسایلو ډیرښت رامینځته کول، او سوداگریز بانکونه هڅول خوځېلې ټولې چارې په افغانیو ترسره کړي نو د افغانستان بانک په همدې موخه د پانگه ایزو پانو له لیلام څخه کار اخلي.

د ۱۴۰۰ (۲۰۲۱) مالي کال له پیل څخه د سلواغې د میاشتې تر پایه پورې، د پانگه ایزو پانو نه ترلاسه شوې ونډه 43.94 ملیارده افغانیو ته رسیدلي او په عین حال کې د یاد شوي پانو ټولټال سود د دې میاشتې په پای کې 21.97 ملیونه افغانیو ته رسیدلی.

لاندې شکل د مالي کال ۱۴۰۰ (۲۰۲۱) د سلواغې میاشتې تر پایه پورې د ۱۰ کلونو په جریان کې د پانگه ایزو پانو نه ترلاسه شوې ونډه روښانه کوي.

پانگه ایزو پانو نا ترلاسه شو و نډه د ۱۰ کلونو په جریان کې

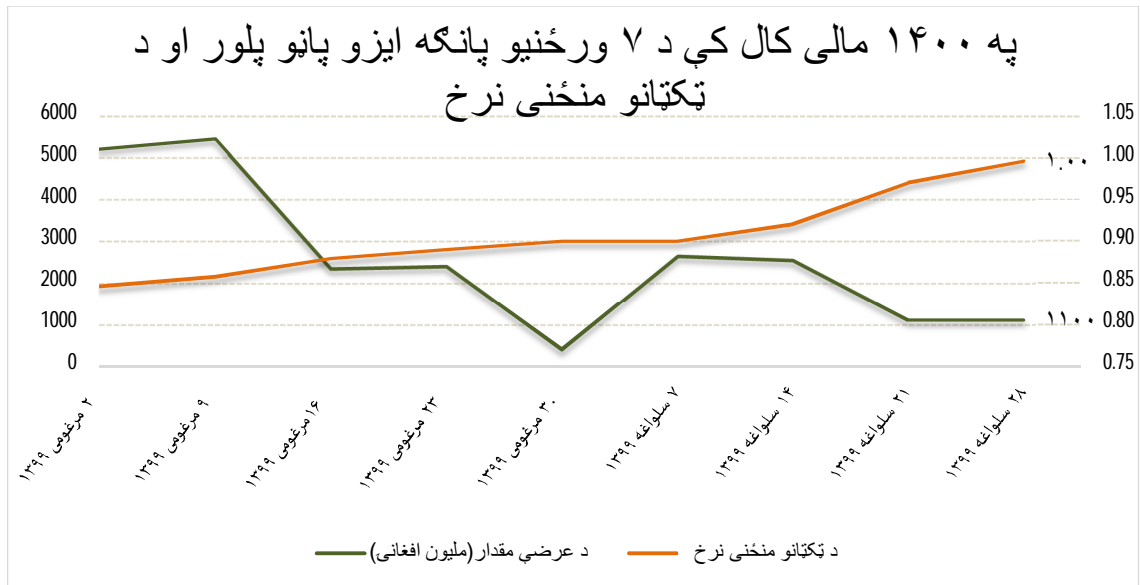


سرچینه: د بازار عملیات / د پولي سياست آمریت

۷ ورځنی پانگه ایزې پانې

د سلواغې میاشتي په پای کې د ۷ ورځنیو پانگه ایزو پانو لیلام د 1 سلنه منځني سود سره 1.1 ملیارده افغانیو ته

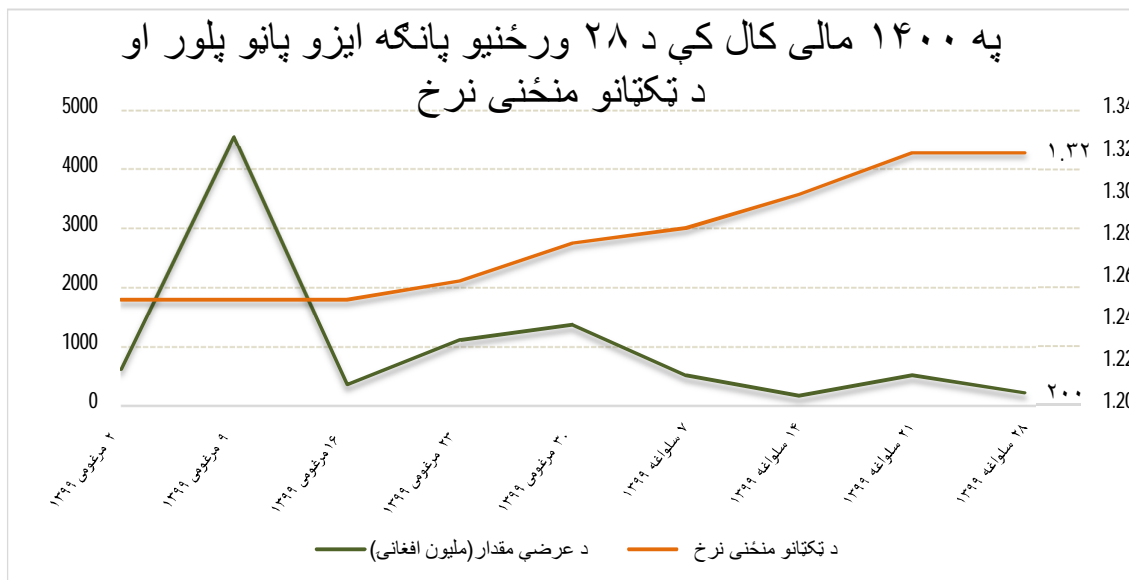
رسیدلې. نه ترلاسه شوې برخې د دې مودې لپاره 1.1 ملیارده افغانی دي.



سرچینه: د بازار عملیات / د پولي سياست آمریت.

۲۸ ورځنۍ پانگه ایزې پانې

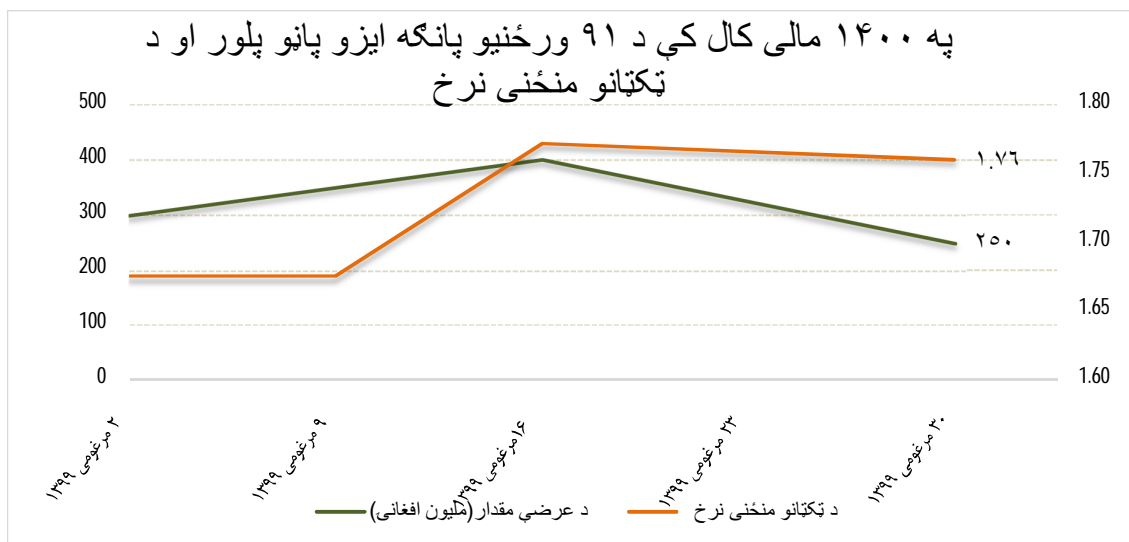
د ارزول شوې مودې په پای کې د ۲۸ ورځنۍ پانگه ایزې پانې لیلام په اوسط ډول د 1.32 سلنه سود او 0.2 ملیارده افغانیو په ارزښت وړاندې شوي دي او ټولټال نه ترلاسه شوي ونډه 1.35 ملیارده افغانۍ ثبت شوه.



سرچینه: د بازار عملیات / پولي سیاست آمریت

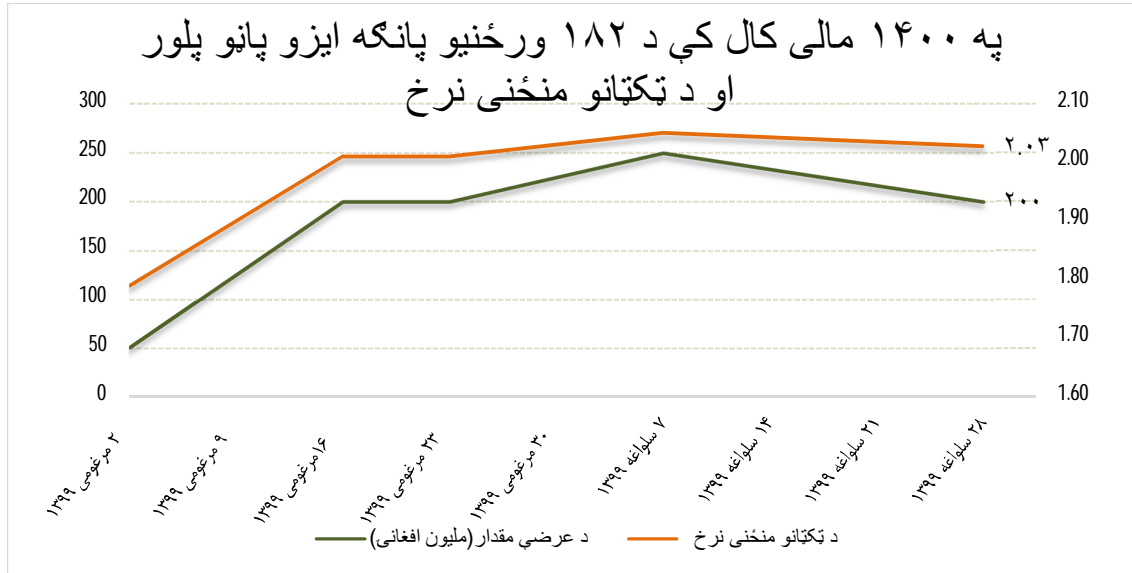
۹۱ ورځنۍ پانگه ایزې پانې

د ارزول شوې مودې په جریان کې ۹۱ ورځنۍ پانگه ایزې پانې لیلام ندی ترسره شوی او ټولټال نه ترلاسه شوي ونډه 2.29 ملیارده افغانیو ته رسېږي.



۱۸۲ ورځنۍ پانگه ایزې پانې

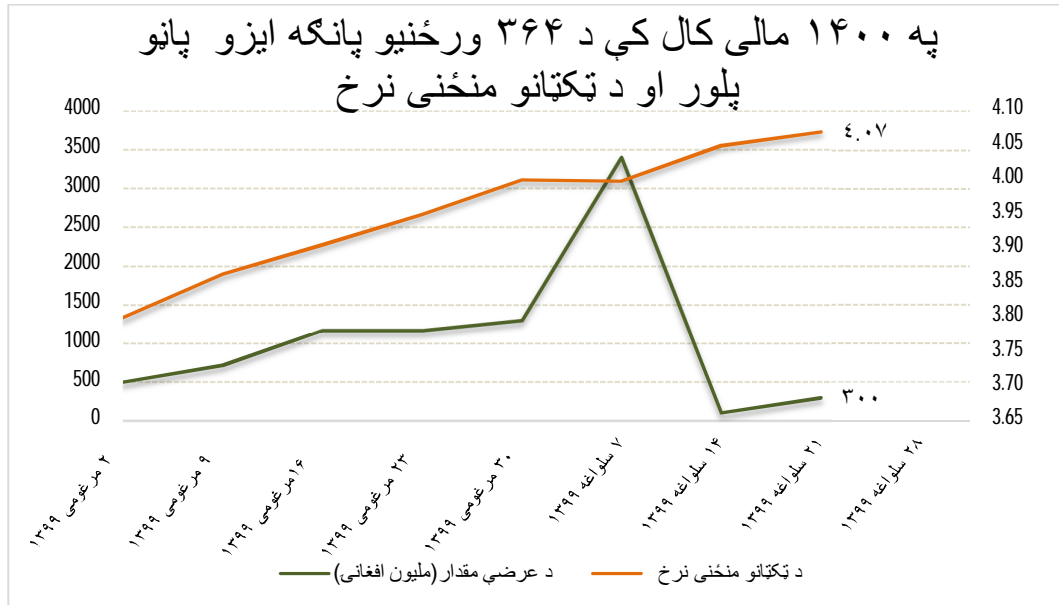
د دې راپور چمتو کولو د مودې په پای کې د افغانستان بانک د ۱۸۲ ورځو لپاره د پانې لیلام 0.2 ملیارده او اوسط سود 2.03 سلنې و او ټول ټال نه ترلاسه شوي ونډه یې 2.54 ملیارده افغانیو ته رسېږي.



۳۶۴ ورځنۍ پانگه ایزې پانې

د دې راپور ورکولو په جریان کې د افغانستان بانک د ۳۶۴ ورځو لپاره د پانې لیلام د سلواغې میاشتې په پای کې 0.3 ملیارده افغانی وې چې منځنی ډول د 4.07 سلنه سود او او نه ترلاسه شوي ونډه یې 36.6۶ ملیارده افغانیو ته رسېږي.

په ۱۴۰۰ مالی کال کې د ۳۶۴ ورځنیو پانګه ایزو پانو پلور او د ټکټانو منځنی نرخ

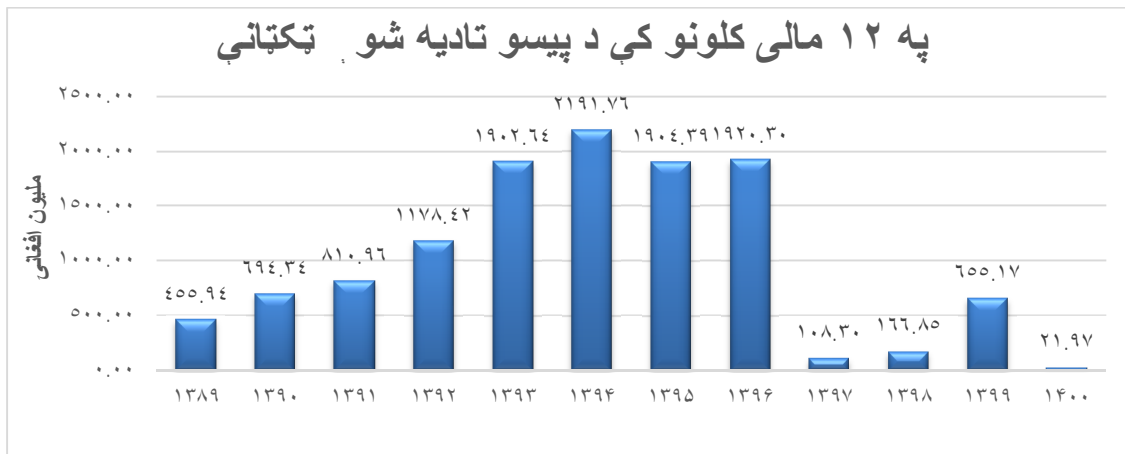


سرچینه: د بازار عملیات / د پولې سیاست امریت

۱,۴ د تکتانی لگښتونه

د افغانستان بانک د تیرو ۱۲ کلونو په جریان کې د مالي کال ۱۴۰۰ (۲۰۲۱) د سلواغې میاشتې پورې د پانکه ایز پانو لپاره

تکتانی تادیه کړې دي چې ارقام یې په لاندې ډول ښودل شوي دي.



۱,۵ د تبادلې نرخ

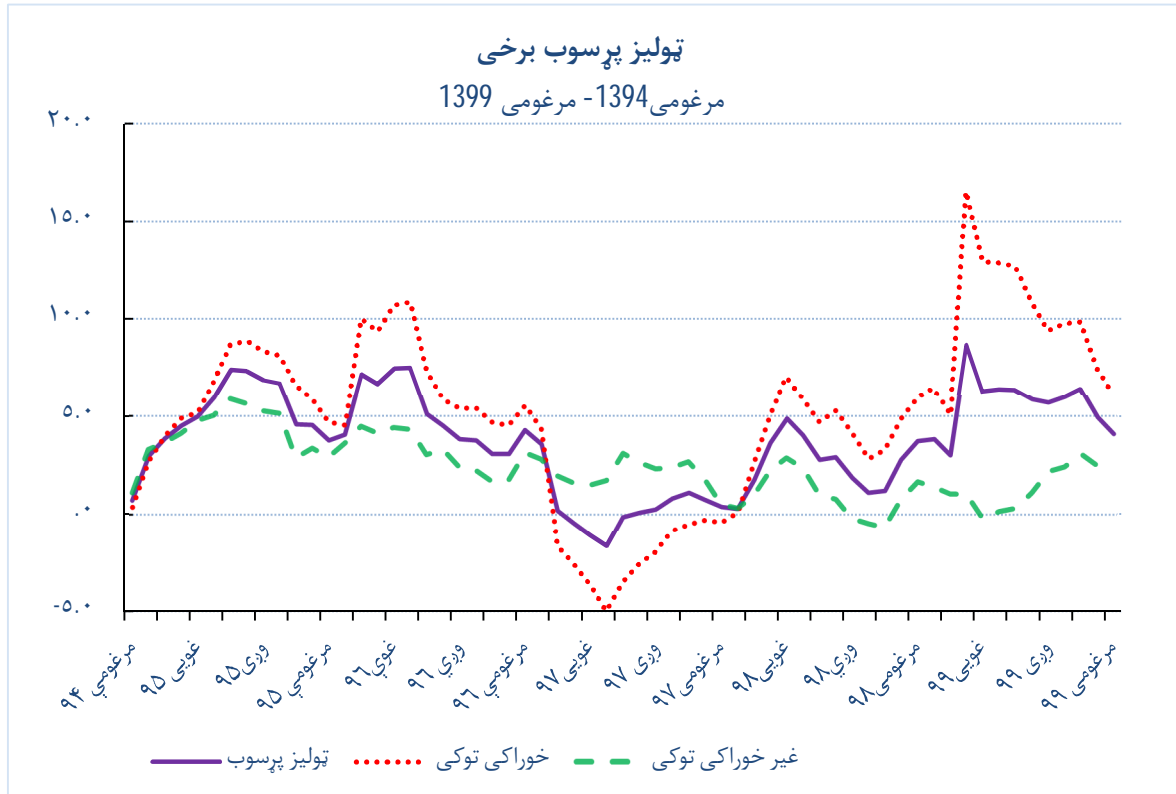
مرکزي بانک په بازار کې د اسعارو نرخ نه په نښه کوي. په هر صورت ، په نورو لوی اقتصادي شاخصونو د دې د پام وړ اغیزو په پام کې نیولو سره ، د افغانستان بانک د تبادلې نرخ چلند له نږدې څاري ترڅو د دې شدید بدلونونو مخه ونیسي. د معلوماتو ته په کتو ، د افغانیو تبادلې نرخ د نړۍ د مهمو اسعارو په وړاندې یو څه بدلونونه ثبت کړي دي.

د 1400 مالي کال له پیل راهیسې افغانی 0.17 سلنه ارزښت له مخې کموالی ښودلی دی ، او په منځني ډول ډالر په 77.18 افغانۍ تبادله شوی او د سلواغې په پای کې په ۲۴ ، ۷۷ تبادله شوې.



د پولې شاخصونو جدول

1400 مالي کال		1399 مالي کال						شاخصونه
سلواغه	مرغومی	لیندی	وړی	غبرگولی	کب	سلواغه	مرغومی	
11.80		12						د پولې زیرمو ټاکلی هدف(%)
-8.03	-7.96	9.68	1.82	0.42	-8.00	-8.25	-8.8	د پولې زیرمو حقیقي وده(%)
323986.67	324212.19	352755.78	327473.80	322978.27	295,224.52	295,096.97	293,385.94	د پولې زیرمو حقیقي وده(میلون افغانی)
359088.79	355672.39	360867.72	350707.77	340873.85	331,039.94	328,079.19	324,854.09	د پولې زیرمو ټاکلې موخه (میلون افغانی)
286,934.59	287,153.10	293,341.38	283,438.22	279,989.89	259,302.12	258,845.87	257,923.21	گردښت کې پیسو حقیقي وده (میلون افغانی)
298,163.43	295,752.41	297,474.43	282,798.06	274,868.34	266,938.63	265,617.01	262,483.49	د گردښت پیسو ټاکلې موخه (میلون افغانی)
8,184.34	8,206.94	8,398.11	8,334.40	8,128.78	7,711.85	7,860.80	7,892.59	په نړیوالو زیرمو کې حقیقي وده (میلیونونه ډالر)
8,251.95	8,325.57	7,819.00	7,919.41	7,919.41	7,846.07	7,964.51	7,979.25	په نړیوالو زیرمو کې ټاکلې موخه (میلیونونه ډالر)
44,975	46,860	46,400	39,590	34,495	30,455	30,670	30,870.00	د پانگه ایز پانو ناترلاسه شوې برخه
8,260.64	8,140.85	7,314.98	6,914.36	6,271.67	5,928.75	6,027.53	6,527.20	اجباري زېرمې (لازمي زېرمې) ملیونونه افغانی



د پیسو تولیز پرسوب دکلنی محاسبی پر بنسټ مرغومیمیاشت کی کموالی ښکاره کوي.

د پیسو تولیز پرسوب کچه د 1399 لمریز لیږدیز کال د کلنیدلونونو پر بنسټ د مرغومی په میاشت کې کموالیکیږی دی. دمصرفي توکو تولیز پیسو پرسوب له 4.95 سلنې 4.11 سلنې پورې کموالیڅرگندوي. دا کموالی دخوراکی او غیر خوراکی توکو دقیمتونو د کموالی نه سرچېنه اخیستی ده، چې تولیز شاخص یې تر اغېز یلاندې نیولی دی.

1-جدول عمومی پر سوب د هیواد په کچه

د پیسو پر سوب د هیواد په کچه				توکی
میاشتینی بدلون		کلنی بدلون		
مرغومی 1399	لیندی 1399	مرغومی 1399	لیندی 1399	
0.26	0.31	4.11	4.95	ټولیز پر سوب
0.20	0.25	6.10	7.50	خوراکی توکی او غیر الکولی ځنباک
0.32	0.36	2.16	2.47	غیرې خوراکی توکی، تنباکو او چوپرتیاوې

او له بلې خوا، څرنګه چې د میاشتیني محاسبې پر بنسټ چې توپرونه په لنډمهاله توګه د څیړنې لاندې نیول کېږي او په لنډ مهاله توګه بدلونونه څیړي د دې محاسبې پر اساس له 0.31 سلنې څخه تر 0.26 سلنې پورې د مرغومی په میاشت کې کم شوي دي.

د خوراکی توکو شاخص د کلنی بدلون پر بنسټ د ټیټ قیمتونو ښکارندوی دی.

د احصائې او معلو ماتو ملي ادارې د وروستیو ارقامو د لاس ته راوړلو پر اساس د کلني محاسبې پر بنسټ د خوراکی توکو قیمت له 7.50 سلنې نه 6.10 سلنې پورې کموالی څرګندوي . د دې کموالی اصلي لامل د (غله او دانه، غوښه، وچې اوتازه میوې ، سابه ، خواره، مصاله جات او غیر الکولی ځنباک) د قیمتونو کموالی دی.

د خوراكي توکي شاخص د میاشتیني محاسبې پر بنسټ مرغومي په میاشت کې کموالی ښکاره کوي

د خوراكي توکو شاخص په برخه کې د میاشتیني بدلون معیار پر بنسټ د مرغومي میاشت کې 0.20 سلنې ته رسیدلی دی، حال دا چې دا رقم په تیره میاشت کې 0.25 سلنه سنجش شوی وو. دا کموالی د خوراكي توکو اجزاوو لکه (غله او دانه، سابه، خواره، مصاله جات) د قیمتونو له امله را منځ ته شوی دی.

میاشتیني بدلون		کلني بدلون		ونډه (%)	توکي
مرغومي	لیندې	مرغومي	لیندې		
0.20	0.25	6.10	7.50	47.8	خوراكي توکو پړسوب او غیرې الکولي خښاک
-0.51	0.56	8.69	10.69	14.6	ډوډي اوږه غلې دانې
0.32	0.09	9.76	10.13	7.5	غوښه
0.90	0.51	5.95	3.81	4.7	لبنیات (شیدی، پنیر، هگی)
4.82	2.92	14.87	12.61	4.6	غوړي
-1.33	-5.13	2.64	5.03	5.0	وچه او تازه میوه
-0.30	1.65	-3.73	2.20	6.0	سابه
-0.49	0.79	5.60	5.92	2.7	خواره
-1.06	1.21	-5.02	-3.64	1.3	مصاله
-0.18	0.61	3.05	3.40	1.4	غیرې الکولي خښاک

د کلني محاسبې پر بنسټ د مرغومي په میاشت کې د غلې دانې قیمتونو کموالی کړی دی

ډوډی، اوږه او غلې دانې چې ټولیز پړسوب کې ۱۴.۶ سلنه ونډه لري، د کلني محاسبې پر بنسټ له 10.69 سلنې نه تر 8.69 سلنې پورې د مرغومي په میاشت کې کم شوی دی. او همدا راز د میاشتیني محاسبې پر اساس د دې برخې شاخص 0.56 سلنه لیندې په میاشت کې تر 0.51 سلنې پورې د خپرنې په دوره کې کموالی موندلی دی. د دې شاخص دنرخ کمیدلو اصلي لامل د

روان کال په اوږدو کې د هیواد د وریجو ، او جوارو حاصلات زیاتوالی گڼل کیږي چې د بیلگې په توگه د وریجو حاصلات د تیر کال په پرتله 15 سلنه کې زیاتوالي د دې برخې شاخص یې تر اغېزې لاندې نیولې.

د وچې او تازه میوې شاخص چې په تولید شاخص کې 5.0 سلنه ونډه لري. د کلني محاسبې پر بنسټ 2.64 سلنې ته رسیدلي دي، حال دا چې دا رقم په تیره میاشت کې 5.03 سلنه سنجش شوی وو. له بلې خوا د میاشتي محاسبې پر اساس د دې برخې د شاخص قیمت له 5.13- سلنې دلیندی. په میاشت کې تر 1.33- سلنې پورې د مرغومیپه میاشت کې زیاتوالی موندلی دی. ، د دې شاخص بیې کموالی اصلی لاملونه په کندهار او غزنی ولایتونو کې د الو بخارا د حاصلاتو زیاتوالی او همدا رنگه په ننگرهار ولایت کې د سیتورس او فراه ولایت کې د انارو حاصل او په بدخشان ولایت کې د پستې په حاصلاتو کې 64 سلنه زیاتوالي دی چې دا شاخص یې تر اغیزی لاندی نیولی دی.

3-جدول:غیرې خوراكي توکو پرسوب

مياشتيني بدلون		کلنی بدلون		ونډه (%)	اقلام
مرغومی 1399	لیندی 1399	مرغومی 1399	لیندی 1399		
0.32	0.36	2.16	2.47	52.2	غیرې خوراكي توکي تنباکو او چوپړتیاوې
0.47	0.34	4.97	4.60	0.3	سگرت او تنباکو
-0.03	1.32	6.93	7.61	4.6	جامې
-0.14	0.18	-0.28	1.34	19.1	استوگن ځای
0.94	0.49	6.08	5.03	11.9	دکور سامانونه
-0.13	-0.24	6.08	5.98	6.2	روغتیا
1.32	0.86	-11.81	-12.35	4.3	ترانسپورت
-0.06	-0.66	-0.66	-0.77	1.7	مخابرات
-0.71	0.30	1.30	2.55	1.1	اطلاعات و فرهنگ
1.14	-0.97	5.48	4.43	0.4	نبوونه او روزنه
-0.08	0.72	-0.14	-0.32	1.1	هوټل او رستوران
2.08	0.37	9.05	7.61	1.4	متفرقه

غیرې خوراكي توکي کلني پرسوب د مرغومي په میاشت کې کموالی کړی دی.

غیرې خوراكي توکو شاخص چې د تولید شاخص 52.2 سلنه جوړوید ۱۳۹۹ لمریز لیږدیز کال د مرغومي په میاشت کې بدلون راغلی دی او 2.16 سلنېته رسیدلی دی حال دا چې دا رقم په تېره میاشت کې 2.47 سلنه سنجش شوی وو. او دا کموالی اصلی لامل د ترانسپورت او رستوران او هوټل د شاخصونو نه پرته ددې برخې ټول شاخصونو د بېبې کمیدل گڼل کېږي.

دمياشتيني محاسبې پر بنسټ ددغې برخې شاخص له 0.36 سلنه دلیندی په میاشت کې تر 0.32 سلنې پورې د مرغومي میاشت کې کموالی کړی دی.

کور، اوبو، بریښنا او گاز 19.1 سلنه په تولید شاخص کې ونډه لري، د کلني محاسبې پر بنسټ له 1.34 سلنې تر 0.28 سلنې پورې د 1399 کال د مرغومی پهمیاشت کې کموالی ښکاره کوي. لکه څرنګه چې ګورو د دې برخې ونډه په تولید شاخص کې زیاته ده له همدې کبله دی چې هر بدلون په دې برخه کې په تولید شاخص باندې ډیره اغیزه لري، له بلې خوا د میاشتي محاسبې پر اساس د دې شاخص قیمت د مرغومی پهمیاشت کې تر 0.14 سلنې پورې رسیدلی ده. حال دا چې د دې شاخص قیمت په تېره میاشت کې 0.18 سلنه سنجش شوی وه. افغانستان په تیرو اته میاشتو کې له ګاونډی هیواد ایران څخه د 1.2 ملیارد ډالر په ارزښت غیر نفتي توکي وارد کړي. پدې توکو کې اوسپنه، فولاد او سمنت شامل دي همدا رنگه د لیندۍ میاشت کې افغانستان د ایران هیواد نه د خواف د اوسپنې پتلي له لاری نه د اول ځل لپاره وارداتي توکي هرات ښار ته ورسیده. په ورته مهال کې د لمریزې بریښنا پنځه تولیدی شرکتونه جوړیدل هرات ولایت کې او همدا راز په پلازمینه کابل کې د کورونو د کرایې کمیدل د ساختمانو جوړولو، او تعمیراتي توکو د غوښتنې کموالي دا هغه لاملونه دي چې د دې برخې شاخص یې تر اغیزی لاندې نیولي دي.

او همدا رنگه اطلاعات او فرهنگ چې 1.1 سلنه په تولید شاخص کې ونډه لري، د دې ښکارندوی دي چې په تولید شاخص باندې ډیر لږ اغیزه لري. او د دې شاخص قیمت د کلني محاسبې پر اساس له 2.55 سلنې نه تر 1.30 سلنې پورې کموالی موندلی دی، او د میاشتي محاسبې پر بنسټ له 0.30 سلنې تر 0.71 سلنې پورې کموالی ښکاره کوي.

د دې شاخص بیې د کمیدو اصلي دلیل په کابل کې د کاغذ د تولید د لمرنې فابریکې فعالیت پیل دی، دا فابریکه د دې وړتیا لري چې هره ورځ 120 تن کاغذ تولید کړي.

دهستي انفلاسیون (اصلي انفلاسیون)

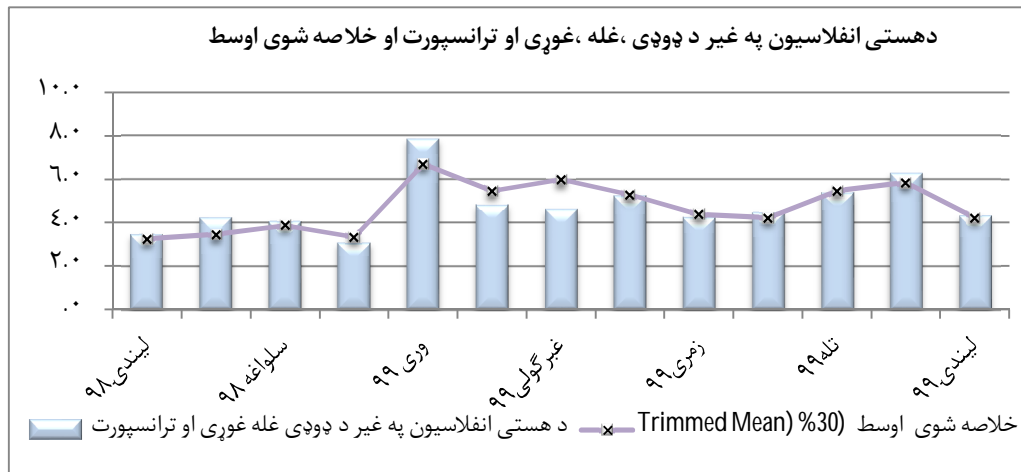
په هېواد کې د هستي انفلاسیون کچه د د افغانستان بانک د پالیسو اغیزمنتیا د قیمتونو تولیدي کچې باندې د کنترول ښکارندويي کوي. د دې معیار پر بنسټ، د انفلاسیون د کچه بدلونونه چې غیر عادي عوامل لري او د کنترول نه هم بهر دي، په شاخص کې په پام کې نه نیول کېږي د انفلاسیون د کچې زیاته برخه د فصلي بدلونونو او کله ناکله د غیري عادي پیښو له امله اغیزمن کېږي.

استفاده کيږي. په دغه کړنلاره کې هغه اجزاوې چې په غېر عادي توگه قيمت يې بدلون مومي په شاخص کې تر نظر لاندې نه نيول کيږي تر څو پورې به توليز شاخص باندې يې د اغيزې نه مخنيوی وشي .

د هستې انفلاسيون د معلومولو له معيارونو څخه يو يې هم د اوسط لنډيز (Trimmed Mean%30) دی. دغه معيار يو مشخصه برخه په نظر کې نيسي او د ساده لنډيز شاخص په اساس وروسته له نظر لاندې اجزاوې تر لرې کولو وروسته محاسبه کيږي . د دې معيار په اساس پيسو پرسوب د 1399 لمریز ليرديز کال د ليندۍ په مياشت کې له 4.23 سلنې تر 3.98 سلنې پورې د مرغومي په مياشت کې کم شوی دی.

بل معيار د هستې تورم عبارت دی له لگښتي توکو شاخص بې د ډوډۍ، غوړي او ترانسپورت څخه . چې پيسو پرسوب د دې معيار په اساس 3.43 سلنې ته د مرغوميه مياشت کې رسيدلی دی حال دا چې دا رقم په تېره مياشت کې 4.32 سلنه سنجش شوی وو. د دې معيار له مخې د مياشتيني محاسبې پر بست له 0.07 سلنې تر 0.08 سلنې پورې بدلون ښکاره کوي.

دهيواد په کچه د هستې پرسوب بدلون		
مرغومی	ليندۍ	توکي
کلنی بدلون پر بنسټ		
3.98	4.23	پيسو پرسوب د خلاصه شوي اوسط (30٪) لنډيز (Trimmed mean)
3.43	4.32	توليز شاخص د استوگن ځايونو، غلو دانو، غوړيو او ترانسپورت څخه پرته .



۳. بهرنی سکتور

3.1 د جاري حساب بیلانس:

د راتول شویو ارقامو له مخی د ۱۳۹۹ لمریز لیردیز کال په څلورمه ربع کی د هیواد د تادیاتو د بیلانس د جاري حساب په کسر تقریباً ۸۴۶ میلیون امریکایی دالر ثبت شوی وه.

د کلني مقایسه له مخی، د هیواد د تادیاتو په جاري حساب کسر کی (په شمول د رسمی لیردونو) د ۱۳۹۹ لمریز لیردیز کال د تیر کال په پرتله ۱۷ سلنه کمښت ښودل شویده. د ۱۳۹۸ لمریز لیردیز کال د جاري حساب کسر چی تقریباً ۳۷۹۱،۹۴ میلیونه ډالره ثبت شوی وو، د ۱۳۹۹ لمریز لیردیز کال کی ۳۱۳۴،۱۲ میلیونو ډالرو ته راښکته شوی دي. د دې کسر د کمښت سبب، د نړیوالو په وړیا مرستو کی د ډیرښت، او همدا رانگه په خدماتي عوایدو کی د زیاتوالی پایله ده.

3.1.1 د توکو د حساب بیلانس:

د ۱۳۹۹ لمریز لیردیز کال په آخره څلوریزه کی د توکو د حساب په کسر کی ۱۴ سلنه زیاتوالی ښودل شوي دي. چی ۱۲۵۹،۶۳ میلیونو دالرو څخه چی د تیر کال په آخره څلوریزه کی ثبت شوی وه د ۱۳۹۹ لمریز لیردیز کال په ورته څلوریزه کی ۱۴۳۱،۵۸ میلیونو دالرو ته را رسیدلی دي.

د کلینی مقایسی له مخی، د هیواد د توکو د حساب کسر د ۱۳۹۹ لمریز لیردیز کال د تیر لمریز لیردیز کال په پرتله ۴ سلنه کمښت راغلی، چی له ۵۲۹۴،۱۷ میلیونو ډالور څخه چی په تیر کال کی ثبت شوی وه د ۱۳۹۹ لمریز لیردیز کال کی ۵۱۰۲،۹۴ میلیونه ډالرو ته را ښکته شویدی.

✓ په ټوله کی د توکو د واردات په اړښت کی تقریباً ۵ سلنه کمښت ښودل شوی ده. د توکو د وارداتو د کمښت اصلی لامل د کرونا ویروس ناوړه پایلی او همداراز د اقتصادی فعالیتونو کمښت په هیواد کی ښودل شوی ده.

✓ په همدې ډول د توکو په تولیدو صادراتو کی د تیر لمریز لیردیز کال په پرتله ۱۰ سلنه کمښت راغلی ده د دی کمښت اصلی خوځوونکي؛ د تازه میوو صادرات، د طبی ادویه جاتو صادرات او همداراز د قالینو په صادراتو کی د کمښت پایله ښود شوی ده.

3.1.2 د خدماتو د حساب بیلانس:

د خدماتو د حساب کسر په ۱۳۹۹ لمریز لیردیز کال کی تقریباً د ۱۲ سلنی د زیاتوالی څرگندونه که یی، چی له ۱۰۹،۲۲ میلیونو دالرو څخه چی د تیر کال په آخری څلوریزه کی ثبت شوی وه د ۱۳۹۹ لمریز لیردیز کال په ورته څلوریزی کی ۱۲۲،۱۲ میلیونو دالرو ته رسیدلی دي.

اما د کلنی مقیسی له مخی په ۱۳۹۹ لمریز لیردیز کال کی د خدماتو د بیلانس په کسر کی ۲۸ سلنه کموالی راغلی. د خدماتو د بیلانس کسر چی تیر لمریز لیردیز (۱۳۹۸) کال کی ۵۶۰،۸۶ میلیونه ډالره ثبت شوي وو، په ۱۳۹۹ لمریز لیردیز کال کی بیا دا کسر تقریباً ۴۰۳،۹۲ میلیونه ډالره ته را ښکته شوي دي.

3.1.3 د لومړنیو عوایدو حساب:

د لومړنیو عوایدو د حساب په مازاد کی د ۱۳۹۹ لمریز لیردیز کال په آخره څلوریزه کی د تیر لمریز لیردیز کال د روته ربع په پرتله ۲۸ سلنه زیاتوالی ښودل شوی، او تقریباً ۴۴،۰۵ میلیونو دالرو ته رسیدلی، حال داچی دغه رقم د تیر کال په ورته څلوریزه کی ۶۱،۰۷ میلیونو دالره راپور ورکول شوی وه.

د کلنی مقایسی له مخی، د لومړنیو عوایدو د حساب ټول خالص عواید په ۱۳۹۹ لمریز لیږدیز کال کې، د تیر لمریز لیږدیز کال (۱۳۹۸) په پرتله ۳۸ سلنه کمښت څرگندوی. چې داکمښت له ۳۰۶،۹۰ میلیونو ډالرو څخه ۱۸۹،۰۷ میلیونو ډالرو ته را رسیدلی دی.

3.1.4 د منځنیو عوایدو حساب:

د منځنیو عوایدو حساب (بلا عوضه مرستو او د کارگرو رالېږدونکي پیسې دي) په مازاد کې د ۱۳۹۹ لمریز لیږدیز کال په آخره څلوریزه کې ۱۱ سلنه زیاتوالی را منځته شوی دي، چې له ۵۹۹،۴۳ میلیونو ډالرو څخه چې د تیر کال په آخره څلوریزه کې ثبت شوی وو، د ۱۳۹۹ لمریز لیږدیز کال په ورته ربع کې ۶۶۳،۱۰ میلیونو ډالرو ته رسیدلی دی. خو د کلنی مقایسی له مخی، په ۱۳۹۹ لمریز لیږدیز کې د منځینی عواید په مازاد کې د تیر لمریز لیږدیز کال په پرتله تقریباً ۲۴ سلنه زیاتوالی راغلی، چې له ۱۷۵۶،۱۹ میلیونو ډالرو څخه ۲۱۸۱،۶۶ میلیونو ډالرو ته زیات شوي دي. د منځینوی عوایدو د زیاتوالی لامل ۳۵ سلنه زیاتوالی د هیواد په بلاعوضو مرستو کې ښودل شوی دي. په عین وخت کې د خصوصی اشخاصو لېږدونی د ۱۳۹۹ لمریز لیږدیز کال کې د تیر لمریز لیږدیز کال په پرتله ۱۳ سلنه زیات شوی دی چې له ۵۰۴،۵۱ میلیونو ډالرو څخه ۵۷۱،۹۱ میلیونو ډالرو ته رسیدلی دی.

3.2 پانگیز حساب بیلانس:

په ۱۳۹۹ لمریز لیږدیز کال په آخره څلوریزه کې د تیر کال ورته څلوریزه په پرتله د تادیاتو بیلانس په پانگیزه حساب کې ۶ سلنه زیاتوالی ښودی شوی دی، چې له ۵۰۴،۶۸ میلیونو ډالرو څخه ۵۱۰،۷۹ میلیونو ډالرو ته رسیدلی دی. ولی د کلنی مقایسی له مخی، په ورته حساب کې د تیر کال په پرتله تقریباً ۳۷ سلنه کمښت راغلی ده، چې له ۱۱۹۳،۴۹ میلیونو ډالرو څخه چې د تیر لمریز لیږدیز کال کې ثبت شوی وه په ۱۳۹۹ لمریز لیږدیز کال کې تقریباً ۷۵۲،۳۵ میلیونو ډالرو ته را رسیدلی دی.

3.3 د تادیاتو د بیلانس مالي حساب:

د ارقامو له مخی د ۱۳۹۹ لمریز لیږدیز کال په آخره څلوریزه کې د تیر کال په ورته موده کې د تادیاتو بیلانس په مالی حساب کې تقریباً ۳۰۷ میلیونو ډالره د دارایی (شتمنی) په توگه ثبت شوی دی، حال دا چې دا رقم د تیر کال په ورته موده کې تقریباً ۱۱ میلیونو ډالره ثبت شوی وو.

اما د کلنی مقایسی له مخی په ۱۳۹۹ لمریز لیږدیز کال کې ۵۸۳،۵۷ میلیونو امریکایی ډالره د دارایی (شتمنی) په توگه راپور ورکول شوي، چې د تیر کال په پرتله ۵۲۳،۶۴ میلیونو ډالره ډیروالی ښیي.

د خالصو شتمنیو د زیاتوالی اصلی علت د ۱۳۹۹ لمریز لیږدیز کال کې په بهرنیو پانکونو کې زیاتوالی او همدا راز په ذخیروی شتمنیو کې زیاتوالی ښودل شوی دی.

3.3.1 مخامخ بهرنی پانگونه: د ارقامو له مخی د ۱۳۹۹ لمریز لیږدیز کال کې ۲۴،۳ میلیونو امریکایی ډالره د دارایی په توگه د بهرنی پانگونه په برخه کې ثبت شوي وو. حال دا چې دا رقم تیر کال ۲،۹۲ میلیونو امریکایی ډالره راپور ورکول شوي وو.

✓ مخامخ بهرنی پانگونه د هیواد نه بهر (شتمنی) له ۲۶،۳۲ میلیونو ډالرو څخه چې د تیر لمریز لیږدیز کال کې ثبت شوی وو، د ۱۳۹۹ لمریز لیږدیز کال کې تقریباً ۳۷،۲۳ میلیونو ډالرو ته زیات شوی

✓ همدا راز مخامخ بهرنی پانگونه د ننه په هیواد کې مخ په ښکته میلان ښودلی دی. چې له ۲۳،۴۰ میلیونو ډالرو څخه چې د تیر لمریز لیږدیز کال کې ثبت شوی وه د روان لمریز لیږدیز کال کې ۱۲،۹۷ میلیونو ډالرو ته رسیدلی دی.

3.3.2 په ارزښت لرونکو پانو کې پانگونه: په ارزښت لرونکو پانو کې پانگونه ۱۳۹۸ لمريز ليرديز کال کې ۱۴,۶۲ - ميلونه ډالره وه، د ۱۳۹۹ لمريز ليرديز کال کې دا پانگونه ۶۳,۲۴ ميلونو ډالرو ته زياته شوې ده.

جدول ۱: د افغانستان د تادياتو بيلانس په (ميليون امريکايي ډالرو)

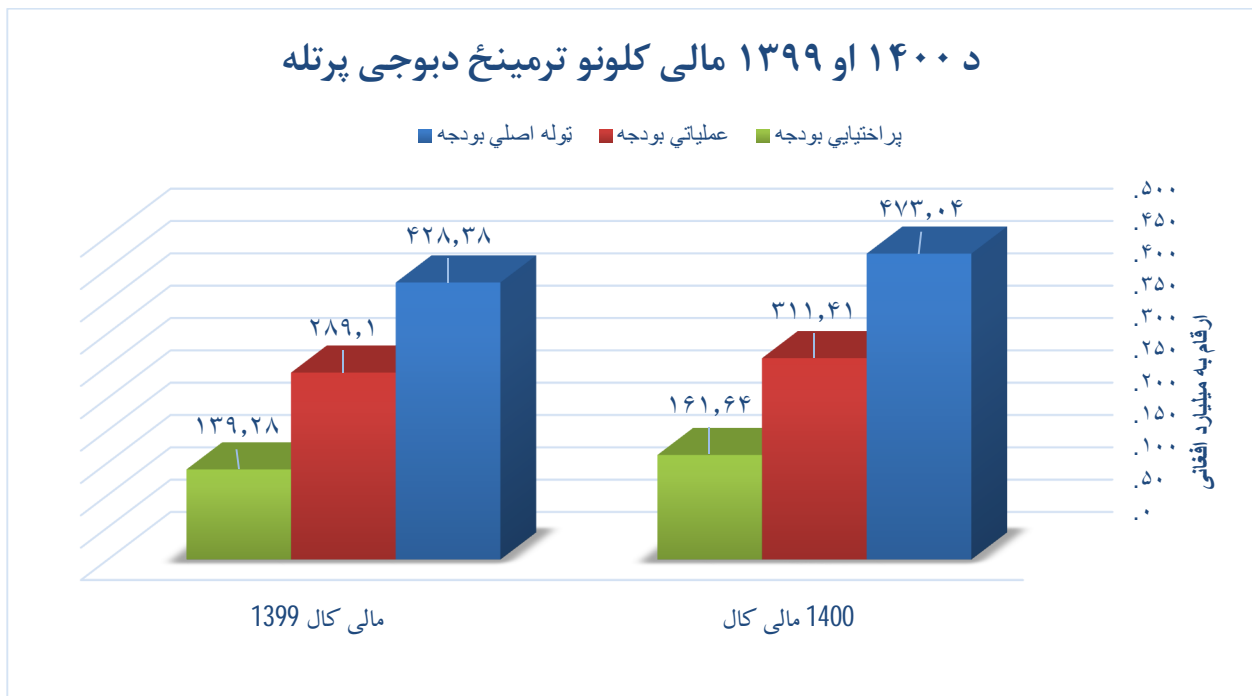
ارقام/دوره	کال ۱۳۹۵	کال ۱۳۹۶	کال ۱۳۹۷	کال ۱۳۹۸	کال ۱۳۹۹	په سلنه کې تغير
جاری حساب	-۲۷۰۸,۴۶	-۳۵۵۴,۹	-۳۸۹۶,۸۴	-۳۷۹۱,۹۴	-۳۱۳۶,۱۲	-۰,۱۷
کريډت	۴۹۴۵,۷۹	۴۷۲۲,۴۷	۴۵۴۳,۶۷	۳۹۵۳,۱	۴۲۳۷,۰۹	۰,۰۷
ديټ	۷۶۵۴,۲۵	۸۲۷۷,۳۶	۸۴۴۰,۵۱	۷۷۴۵,۰۴	۷۲۷۳,۲۱	-۰,۰۵
د توکو او خدماتو حساب	-۶۱۹۱,۴۶	-۶۸۰۳,۵۶	-۶۳۷۴,۳۸	-۵۸۵۵,۰۳	-۵۵۰۶,۸۶	-۰,۰۶
کريډت	۱۱۳۶,۰۱	۱۱۵۲,۹	۱۶۰۹,۴۷	۱۵۱۵,۷۶	۱۴۷۶,۳۱	-۰,۰۳
ديټ	۷۳۲۷,۴۸	۷۹۵۶,۴۶	۷۹۸۳,۸۵	۷۳۷۰,۷۹	۶۹۸۳,۱۶	-۰,۰۵
د توکو حساب	-۵۵۹۴,۹۸	-۵۹۳۲,۲۵	-۵۷۲۰,۶۴	-۵۲۹۴,۱۷	-۵۱۰۲,۹۴	-۰,۰۴
کريډت	۶۱۴,۲۲	۷۸۳,۹۶	۸۷۵,۲۴	۸۶۳,۸۳	۷۷۶,۷۳	-۰,۰۱
ديټ	۶۲۰۹,۱۹	۶۷۱۶,۲۱	۶۵۹۵,۸۸	۶۱۵۸	۵۸۷۹,۶۷	-۰,۰۵
د خدماتو حساب	-۵۹۶,۴۹	-۸۷۱,۳۱	-۶۵۳,۷۵	-۵۶۰,۸۶	-۴۰۳,۹۲	-۰,۲۸
کريډت	۵۲۱,۸	۳۶۸,۹۳	۷۳۴,۲۳	۶۵۱,۹۲	۶۹۹,۵۷	۰,۰۷
ديټ	۱۱۱۸,۲۸	۱۲۴۰,۲۴	۱۲۸۷,۹۷	۱۲۱۲,۷۹	۱۱۰۳,۴۹	-۰,۰۹
د لومړنيو عوايدو حساب	۱۷۹,۵۵	۲۴۸,۳۲	۱۹۰,۷۳	۳۰۶,۹	۱۸۹,۰۷	-۰,۲۸
کريډت	۲۳۹,۸۴	۲۹۹,۵۴	۲۸۹,۴۳	۳۵۲,۸۱	۲۴۰,۲۵	-۰,۳۲
ديټ	۶۰,۲۹	۵۱,۲۲	۹۸,۷	۴۵,۹	۵۱,۱۷	۰,۱۱
د منځنيو عوايدو حساب	۳۳۰۳,۴۵	۳۰۰۰,۳۴	۲۲۸۶,۸۱	۱۷۵۶,۱۹	۲۱۸۱,۶۶	-۰,۲۴
کريډت	۳۵۶۹,۹۴	۳۲۷۰,۰۳	۲۶۴۴,۷۷	۲۰۸۴,۵۳	۲۵۲۰,۵۳	-۰,۲۱
ديټ	۲۶۶,۴۹	۲۶۹,۶۹	۳۵۷,۹۵	۳۲۸,۳۴	۳۳۸,۸۷	۰,۰۳
جاری ليردونی (رسمی مرستی)	۳۰۳۲,۷۵	۲۶۱۳,۹۲	۱۹۵۰,۴۵	۱۳۳۱,۱۸	۱۷۹۸,۳	-۰,۳۵
کريډت	۳۰۳۲,۷۵	۲۶۱۳,۹۲	۱۹۵۰,۴۵	۱۳۳۱,۱۸	۱۷۹۸,۳	-۰,۳۵
ديټ	۰	۰	۰	۰	۰	
خصوصی ليردونی	۴۲۲,۰۴	۵۵۴,۸۱	۵۰۱,۴۴	۵۶۹,۵۴	۵۳۱,۴۴	-۰,۰۷
کريډت	۵۳۷,۱۹	۶۵۶,۱۱	۶۹۴,۲۲	۷۵۳,۳۵	۷۲۲,۲۳	-۰,۰۴
ديټ	۱۱۵,۱۵	۱۰۱,۳	۱۹۲,۸۸	۱۸۳,۸۱	۱۹۰,۷۹	۰,۰۴
پانگيز حساب	۱۲۹۲,۸۴	۱۳۰۵,۶۹	۱۳۱۴,۴۱	۱۱۹۳,۹۴	۷۵۲,۳۵	-۰,۳۷
کريډت	۱۲۹۲,۸۴	۱۳۰۵,۶۹	۱۳۱۴,۴۱	۱۱۹۳,۹۴	۷۵۲,۳۵	-۰,۳۷
ديټ	۰	۰	۰	۰	۰	
پانگيزی ليردونی	۱۲۹۲,۸۴	۱۳۰۵,۶۹	۱۳۱۴,۴۱	۱۱۹۳,۹۴	۷۵۲,۳۵	-۰,۳۷
کريډت	۱۲۹۲,۸۴	۱۳۰۵,۶۹	۱۳۱۴,۴۱	۱۱۹۳,۹۴	۷۵۲,۳۵	-۰,۳۷
ديټ	۰	۰	۰	۰	۰	
مالي حساب	۶۹۲,۴۸	۴۷۲,۴۱	۵۲۰,۱۵	۵۹,۹۲	۵۸۳,۵۷	۸,۷۴
مستقيمہ پانگونه	-۷۹,۵۹	-۴۰,۲۷	-۸۰,۶۳	۲,۹۲	۲۴,۲۶	۷,۲۲
شتمنی	۱۴,۰۱	۱۱,۲۶	۳۸,۸	۲۶,۲۲	۳۷,۲۳	۰,۴۱
پورونه (مسولیت)	۹۳,۵۹	۵۱,۵۳	۱۱۹,۴۴	۲۳,۴	۱۲,۹۷	-۰,۴۵
غير مستقيمہ پانگونه	۹۹,۴۷	-۲۹,۵۷	۱۴۲,۷	-۱۴,۶۲	۶۳,۲۴	-۵,۳۲
شتمنی	۹۹,۴۷	-۲۹,۵۷	۱۴۲,۷	-۱۴,۶۲	۶۳,۲۴	-۵,۳۲
پورونه (مسولیت)	۰	۰	۰	۰	۰	
متفرقه پانگونه	۳۰,۰۲	-۵۰,۱۲	۲۵۴,۰۹	-۲۹,۰۳	-۳۳۴,۱۶	۱۰,۵۱
شتمنی	۳۵,۷۳	۱۷,۶۵	۱۵۸,۷۶	-۲۷,۲۱	-۲۴,۸۹	-۰,۰۶

-۳۷,۶	۲۹۹,۲۷	-۸,۱۸	-۹۵,۳۳	۶۷,۷۷	۵,۷۲	پورونه (مسولیت)
۷,۲۵	۸۳۰,۲۳	۱۰۰,۶۶	۲۰۴	۵۹۲,۳۷	۶۴۲,۵۸	شتمنیز زیرمی
-۰,۱۲	۲۹۶۷,۳۳	۲۶۵۷,۹۲	۳۱۰۲,۵۹	۲۷۲۱,۶۱	۲۱۰۸,۱۱	خالصه تیروتنی

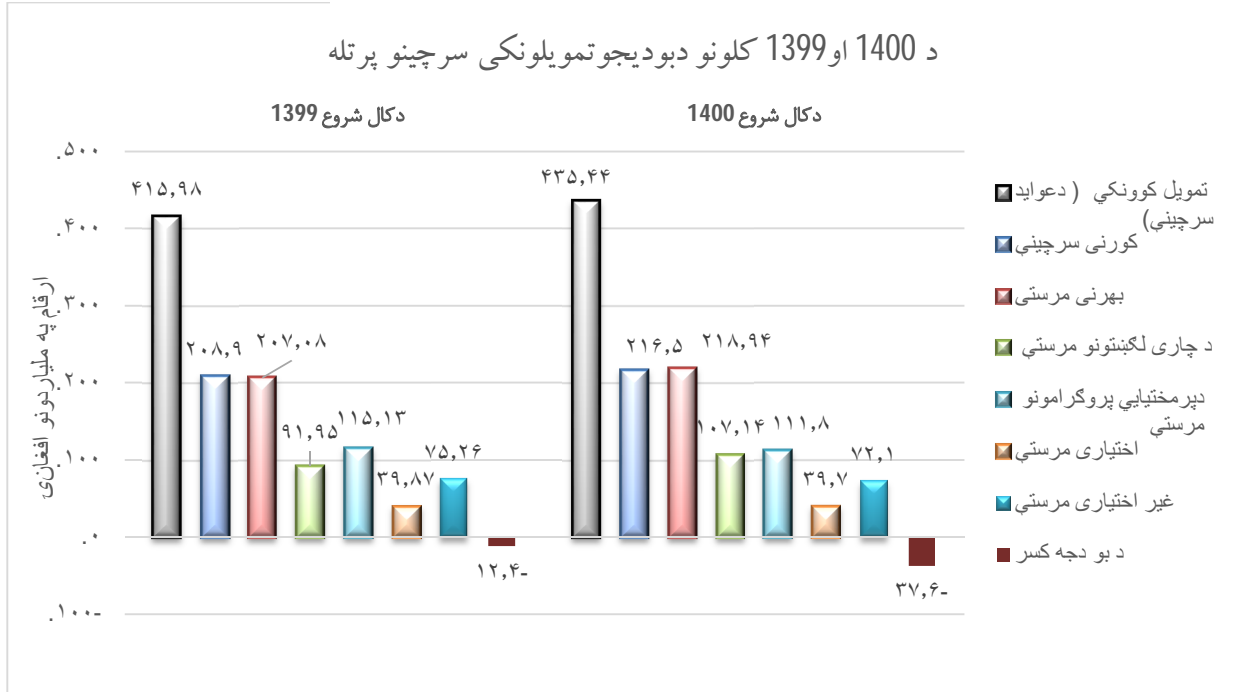
4. مالی سکتور

د مالی پالیسی اصلي موخه د عایداتو په راټولولو کې د دوامداره زیاتوالي راوړل دي، خو په تدریجي توګه، عادي او پرمختیایي لګښتونه چې له بهرنیو مرستو له لارې تمویلېږي، د بودجې تخصیص د افغانستان له ملي پرمختیایي ستراتیژۍ سره مطابقت پیدا کړي . سربیره پر دې، نورې موخې د عامه لګښتونو مدیریت ښه والی، د مالی پالیسي اصلاح کول، د مالی پالیسيو رامینځته کول، د شرکتونو، ګمرکاتو او د مالیې آغیزمنتوب او اداره کول دي.

د 1400 لمریز لیږدیز مالی کال له پیل څخه ټوله ملي بودجه 473.04 میلیارده افغانۍ وه خو د تیر مالی کال بیا (1399) لمریز لیږدیز مالی کال 428.38 میلیارده افغانۍ وه، چې 44.66 میلیارده افغانۍ او یا د 10.43% ډیرښت څرګندوي . د 1400 لمریز لیږدیز مالی کال عادي یا عملیاتي بودجه 311.41 میلیارده افغانۍ او پراختیایي بودجه بیا 161.64 میلیارده افغانۍ اټکل شوې ده .



سرچینه: د مالی وزارت/د پولی سیاست د امریت محاسبه



د 1400 لمریز لیږدیز مالي کال له پیل څخه ټول ملي عوايد (کورنی سرچینې او بهرنی مرستی) 435.44 میلیارده افغانی اټکل شوی خو د تیر مالي کال (1399) لمریز لیږدیز په پیل کی 415.98 میلیارده افغانی اټکل شوی وه، چې د تیر کال په پرتله 19.46 میلیارده افغانی او یا د 4.68٪ ډیرښت څرگندوي. په ورته وخت کښی له ټولو ملي عوايدو څخه، د ۱۴۰۰ مالی کال په ملی بودیجه کې د داخیلی سرچینو ټوله اندازه 216.50 میلیارده افغانی اټکل شوې ده. پدې کې پر عايداتو مالیه، سوداگری، گمرکونه، فیسونه، پاسپورتونه، ریل پټلی عوايد او نور ډیر څه شامل دي. او څه عوايد د تیرو کلونو راتول شوي عوايدو څخه راځي.

کورنی سرچینې او بهرنی مرستی په خپل وار سره 216.50 میلیارده افغانی او 218.94 میلیارده افغانی اټکل شوې دی چې د تیر کال (1399) لمریز لیږدیز پرتله کورنی عوايد 7.6 او یا هم 3.64٪ میلیارده افغانی ډیرښت څرگندوي، همدغه راز د 1400 لمریز لیږدیز مالي کال په پیل کی په بهرنیو مرستو کی هم 11.86 میلیارده یا 5.73٪ ډیری ښو دل شوی.

د نړیوالې ټولنې بالعوضه مرستې (تمویل کوونکي) په ټوله کې 218.94 ملیارده افغانۍ وړاندوینه شویده، چې د موسساتو او دمرسته کوونکي هیوادونو لخوا چې د دولت دپرمختیایي پروگرامونو دپیل کولو او همدارنگه یوه برخه یې دامنیتي لگښتونو په موخه استفاده کېږي. دا مرستې د چاری لگښتونو لپاره د ۱۴۰۰ مالی کال په پیل کې 107.14 ملیارده افغانۍ ځانگړې شوی او په تیر مالی کال 1399 د چاری لگښتونو لپاره 91.95 ملیارده افغانۍ وی چې %16.52 یا 15.19 ډیروالی په گوته کوی.

دپرمختیایي پروگرامونو مرستې چې د ۱۴۰۰ مالی کال په ملی بودیجه کې ټوله اندازه 111.80 ملیارده افغانۍ اټکل شوې ده تیر مالی کال 1399 په پیل کې 115.13 ملیارده افغانۍ اټکل شوی، په دو برخو ویشل شوی، اختیاری مرستې چې 39.70 ملیارده افغانۍ دي، د تیر کال په پر تله %0.43 یا 0.17 ملیارده او غیر اختیاری مرستې چې 72.10 ملیارده افغانۍ دي د تیر کال په پر تله %0.43 یا 3.16 ملیارده افغانۍ لروالی څرگندوي چې ټول ټال دپرمختیایي پروگرامونو مرستو کی %0.43 یا 3.16 ملیارده کموالی راغلی.

ټول حقیقی عواید (کورني عواید او بهرنۍ مرستې) د 1400 لیردیز مالی کال له پیل څخه تر سلواغه میاشتې پای پورې 33.20 ملیارده افغانۍ ته رسیدلې ده، چې ده دي جملې څخه کورني عواید 23.80 ملیارده افغانۍ او بهرنیو مرستې 9.40 ملیارده افغانۍ ته رسیږي.

کورني عواید د سلواغه په میاشت کې لروالی په نښه کوي، چې له 12.99 ملیارده افغانیو څخه د د مرغومی په میاشت کې تر 10.81 ملیارده افغانۍ د سلواغه میاشت کی. دا بدلون د 2.18 ملیارده افغانۍ او یا د %16.81 لروالی څرگندوي. همدغه رنگ د سلواغه په میاشت کې په بهرنیو مرستو کی ډیروالی راغلی ده، چې ټوله بهرنۍ مرستې له 9.25 ملیارده افغانۍ په سلواغه میاشت کې، همدارنگه 0.15 ملیارده افغانۍ د مرغومی په میاشت که رسیدلی دی. چې د 9.09 ملیارده افغانۍ او یا د %5895.40 ډیروالی څرگندوي.

په ورته وخت کې، ټول لگښتونه د 1400 لیردیز مالی کال تر سلواغه میاشتې پای پورې 18.23 ملیارده افغانیو ته رسیدلی دي چې له دې جملې څخه، چاری لگښتونه 16.23 ملیارده افغانۍ او پراختیایي لگښتونه 2.007 ملیارده افغانیو ته رسیږي.

چاری لگښتونه د سلواغه په میاشت کې 13.62 ملیارده افغانۍ دی، چې د مرغومی په میاشت کې 2.60 ملیارده افغانۍ وی، دا بدلون د 11.02 ملیارده افغانۍ %423.27 ډیرښت په نښه کوی. همدارنگه پراختیایي لگښتونه د سلواغه په میاشت 2.004 ملیارده افغانۍ ته رسیدلی ده چې د مرغومی په میاشت کې 0.003 ملیارده افغانۍ وی چې د مرغومی میاشتې په پرتله 2.00 ملیارده افغانۍ او یا د %60092.08 ډیرښت څرگندوي.

مياشتني وده (%)	توپير (د مرغومي او د سلواغه مياشتو كې)	د 1400 مالي كال له پيل څخه د سلواغه مياشتي پوري	د سلواغه مياشت او 1400 مالي كال	د مرغومي مياشت او 1400 مالي كال	ځانگړنه
52.55%	6.91	33.20	20.05	13.14	ټول عوايد
-16.81%	(2.18)	23.80	10.81	12.99	كورني عوايد
5895.40%	9.09	9.40	9.25	0.15	بهرني عوايد
499.46%	13.02	18.23	15.63	2.61	ټول لگښتونه
423.27%	11.02	16.23	13.62	2.60	چاري لگښتونه
60092.08%	2.00	2.01	2.00	0.003	پراختيايي لگښتونه

سرچينه: د مالي وزارت/د پولي سياست د امریت محاسبه