

1398 قوس	31 وری 1399	30 تله 1399
(21 دسمبر 2019)	(21 سپتمبر 2020)	(21 اکتوبر 2020)
..... (په ۰۰۰ افغانی).....		
81,400,561	104,479,350	102,007,071
19,583,336	34,904,059	21,704,065
355,570,353	323,656,643	291,143,191
218,264,106	262,216,255	308,350,655
166,793	166,793	166,793
1,710,370	2,351,176	2,315,775
5,376,792	5,374,400	5,375,305
23,268	16,331	16,331
13,491,650	12,624,982	12,612,188
695,587,229	745,789,989	743,691,374

شتمنی

د سرو زرو زیرمی
د اسعارو نغدی زیرمی
د بانکونو او مالی مؤسسو ذمت
پانګونې
د پور ورکونې د وروستی مرجع په توګه طلبات
مخکې ورکړی او نوري د حصول وړ شتمنی
عملياتي ثابتې شتمنی
نه لمس کېدونکې شتمنی
نوري شتمنی
ټولیزه شتمنی

پورایني او پانګې (اکویټي)

پورایني

259,348,259	283,438,220	285,277,836
24,775,173	38,872,807	40,756,772
97,224,024	89,678,801	80,682,216
130,121,482	139,046,758	144,527,343
3,003,600	3,610,655	3,608,628
1,769,903	1,868,209	1,865,623
142,182	98,569	98,569
14,479,909	3,989,845	3,695,762
530,864,532	560,603,864	560,512,749

په ګردنېټ کې پیسې
پانګه ایزې پانې (د پور سندونه)
د بانکونو او نورو مالی ادارو له کبله پورایني
د پیروونکو له کبله پورایني
د پیسو نړیوال صندوق اړوندې پورایني
د متقاعدینو حقونه
بې بدیلې مرستې (بخششې)
زیرمی او نوري پورایني
ټولیزې پورایني

پانګه (اکویټي)


25,398,034	27,724,028	27,733,906
82,273,898	107,236,062	104,446,086
31,652,731	22,502,007	23,264,728
25,398,034	27,724,028	27,733,906
-	-	-
164,722,697	185,186,125	183,178,625
695,587,229	745,789,989	743,691,374

پانګه
بیا ارزښت موندونکې زیرمی
د پانګې (اکویټي) نوري برخې
عمومي زیرمی

د زېرمه کولو ګټه
ټولیزه پانګه (اکویټي)

ټولیزې پورایني او پانګې

د مالی او محاسبې چارو لوی آمریت مرستیال او سرپرست



1398 فوس 30 (21 دسمبر 2019)	1399 وری 31 (21 سېتمبر 2020)	30 تله 1399 (21 اکتوبر 2020)
.....(په ۰۰۰ افغانۍ).....		
9,525,355 (175,155)	4,123,590 (156,465)	4,576,103 (175,300)
9,350,200	3,967,125	4,400,803
235,884 (141,207)	137,297 (108,097)	147,070 (125,590)
94,677	29,200	21,480
21,039,852 2,239,367 807,632	1,766,353 2,675,867 78,120	1,118,718 2,787,477 88,400
24,086,851 33,531,728	4,520,340 8,516,665	3,994,595 8,416,878
(1,711,974) (280,924) (515,426) (104,330)	(1,113,738) (209,195) (222,723) -	(1,249,770) (209,195) (283,994) -
30,919,074	6,971,009	6,673,919
119,244 (119,244)	- -	- -
(1,688,362) 29,230,712	(9,150,725) (2,179,716)	(8,388,003) (1,714,084)

د ټکټاني عواید

د ټکټاني لگښتونه

د ټکټاني خالصه عواید

د فیس او کمپشن عواید

د فیس او کمپشن لگښتونه

د فیس او کمپشن خالصه عواید

د اسعاري معاملو حقیقي خالصه گټه

په نورو هر اړخیزه شتمنیو کې د مناسب ارزښت له کبله د سنجش شویو مالي شتمنیو خالصه گټه/ زیان

نور عواید

عملیاتي عواید

د کارکوونکو لگښتونه

د بانکوونو د چاپ لگښتونه

نور عملیاتي لگښتونه

د ارزښت د کموالي یا استهلاکي لگښتونه

خالصه عملیاتي عواید

غیر عملیاتي عواید او لگښتونه

د خنډول شویو مالي مرستو پر وړاندې پیژندل شوي عواید

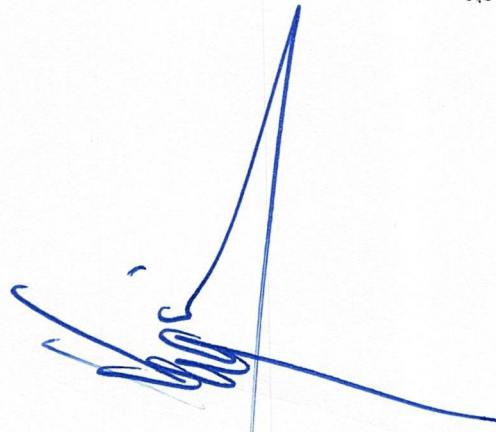

د مرستو پر وړاندې لگښتونه

د اسعارو د مبادلي غیر حقیقي خالصه گټه

د روان کال گټه

له (1) څخه تر (37) شمیرې پورې پورته یاد شوي یادښتونه د مالي راپور بنسټیزې برخې دي.

د مالی او محاسبی چارو لوی آمریت مرستیال او سرپرست

30 قوس 1398	31 وری 1399	30 تله 1399
(21 دسمبر 2019)	(21 سپتمبر 2020)	(21 اکتوبر 2020)
..... (په ۰۰۰ افغانۍ)		
29,230,712	(2,179,716)	(1,714,084)
15,221,968	23,078,790	20,606,511
2,057,359	1,883,374	1,565,677
(1,317)	-	-
17,278,010	24,962,164	22,172,188
46,508,722	22,782,448	20,458,104

د روان کال ګټه
نور هر اړخیز عواید

هغه توکي چې په راتلونکو دورو کې د ګټې او زیان صورت حسابونو ته لپړل کېږي

د سرو زرو د زېرمو د بیا ارزښت موندنې له درکه ګټه

په نورو هر اړخیزه عوایدو کې د مناسب ارزښت او د پوراینو د ایزارونو په مناسب ارزښت کې د بدلونو له کبله خالصه ګټه
د نورو هر اړخیزه عوایدو په مناسب ارزښت کې د پوراینو د ایزارونو د سنجش شوي اعتباري زیان لپاره په ټولو لګښتونو کې بدلونونه
د روان کال نور هر اړخیزه عواید

د کال ټولیزه هر اړخیزه عواید

له (1) څخه تر (37) شمیرې پورې پورته یاد شوي یادښتونه د مالي راپور بنسټیزې برخې دي.

د مالی او محاسبی چارو لوی امریت مرستیال او سرپرست

بیا ارزښت موندونکی زیرمی

پانګه	د مناسب ارزښت د سنجش له مخې د مالي شتمنیو تحقق نه موندونکی خالصه ګڼه/زبان	ځمکه	سره زر	د زیرمو ټولیزه ارزښت ټاکنه	د اسعافو د مبادلې له درکه زیرمی	د بیا ارزښت ټاکنې له درکه غوړې حقیقي خالصه ګڼه	د پانګې ټولیزه نورې برخې	عمومي زیرمی	راتوله شوي ګڼه	ټولیزه ګڼه
..... (په ۰۰۰ افغاني)										
د 1397 کال د لیندۍ 30 نېټې بیلانس (د 2018 د دېسمبر 21)	1,104,157	936,477	62,946,884	64,987,518	137	33,341,093	33,341,230	24,221,649	-	146,772,046
د آی اف آر اس د تطبیقولو اثر	8,233	-	-	8,233	-	-	-	-	(809,218)	(809,985)
د 1397 کال د مرغومي د لومړۍ نېټې بیلانس (د 2018 د دېسمبر 22)	1,112,390	936,477	62,946,884	64,995,751	137	33,341,093	33,341,230	24,221,649	(809,218)	145,971,061
د کال ټولیز هر اړخیزه عواید	-	-	-	-	-	-	-	-	29,230,712	29,230,712
د کال ګڼه	-	-	-	-	-	-	-	-	-	-
نور هر اړخیزه عواید	2,057,359	-	-	2,057,359	-	-	-	-	-	2,057,359
په نورو هر اړخیزه عوایدو کې د مناسبیت ارزښت له کبله د پوراینډو د ایزارونو په مناسب ارزښت کې د بدلونو له امله خالصه ګڼه	(1,317)	-	-	(1,317)	-	-	-	-	-	(1,317)
د نورو هر اړخیزه عوایدو په مناسب ارزښت سره سنجول شوي مالي شتمنی	-	-	-	15,221,968	-	-	-	-	-	15,221,968
د سره زر د زیرمو د بیا ارزښت ټاکنې له درکه ترلاسه شوي ګڼه	2,056,042	-	-	17,278,010	-	-	-	-	-	17,278,010
نور هر اړخیزه ټولیز عواید	2,056,042	-	-	17,278,010	-	-	-	-	29,230,712	46,508,722
د کال ټولیز هر اړخیزه عواید	-	-	-	-	-	-	-	-	-	-
په پانګه (اکویټي) کې په مستقیمه توګه ثبت شوي معاملې	-	-	-	-	-	-	-	-	(1,176,385)	-
پانګې ته لیریدونې	-	-	-	-	-	-	-	1,176,385.00	(1,176,385)	-
عمومي زیرمو (خزانې) ته لیریدونې	-	-	-	-	-	-	-	-	-	-
د نورو هر اړخیزه عوایدو په مناسب ارزښت سره د سنجش شوي مالي شتمنیو خالصې نا ترلاسه شوي ګڼې ته لیریدونې	-	-	-	-	-	-	-	-	-	-
د نورو هر اړخیزه عوایدو په مناسب ارزښت سره سنجول شوي مالي شتمنی	137	-	-	137	(137)	(137)	-	-	(27,757,086)	(27,757,086)
مالي وزارت ته لیریدونې	-	-	-	-	-	(1,688,362)	(1,688,362)	-	1,688,362	-
نا وپشل شوي زیرمی ته د پورول شويو خالصه شتمنیو لیریدونې	3,168,569	936,477	78,168,852	82,273,898	-	31,652,731	31,652,731	25,398,034	-	164,722,697
د کال په پای کې پاتې بیلانس، 1398 د لیندۍ 30 د دېسمبر 21	3,168,569	936,477	78,168,852	82,273,898	-	31,652,731	31,652,731	25,398,034	-	164,722,697
د کال پیل، د 1398 کال د مرغومي د لومړۍ نېټې بیلانس 2019 د دېسمبر 22	-	-	-	-	-	-	-	-	-	-
د کال ټولیز هر اړخیزه عواید	-	-	-	-	-	-	-	-	(1,714,084)	(1,714,084)
د کال ګڼه	-	-	-	-	-	-	-	-	-	-
نور هر اړخیز عواید	1,565,677	-	-	1,565,677	-	-	-	-	-	1,565,677
په نورو هر اړخیزه عوایدو کې د مناسبیت ارزښت له کبله د پوراینډو د ایزارونو په مناسب ارزښت کې د بدلونو له امله خالصه ګڼه	-	-	-	-	-	-	-	-	-	-
د نورو هر اړخیزه عوایدو په مناسب ارزښت کې د پوراینډو د ایزارونو د سنجش شوي اعتباري زیان لپاره په لګښتونو کې بدلونونه	-	-	-	-	-	-	-	-	-	-
د سره زر د بیا ارزښت ټاکنې له درکه غوړې حقیقي خالصه زیان/ګڼه	1,565,677	-	-	22,172,188	-	-	-	-	-	22,172,188
نور ټولیزه هر اړخیزه عواید	1,565,677	-	-	22,172,188	-	-	-	-	(1,714,084)	20,458,104
د کال ټولیز هر اړخیزه ګڼه/عواید	-	-	-	-	-	-	-	-	-	-
په پانګه (اکویټي) کې په مستقیمه توګه ثبت شوي معاملې	-	-	-	-	-	-	-	-	(2,335,872)	-
پانګې ته لیریدونې	-	-	-	-	-	-	-	2,325,166	(2,335,872)	-
عمومي زیرمو (خزانې) ته لیریدونې	-	-	-	-	-	-	-	-	-	-
د نورو هر اړخیزه عوایدو په مناسب ارزښت سره د سنجش شوي مالي شتمنیو خالصې نا ترلاسه شوي ګڼې ته لیریدونې	-	-	-	-	-	-	-	-	-	-
مالي وزارت ته لیریدونې	-	-	-	-	-	-	-	-	-	-
د بیا ارزښت ټاکنې له درکه د غوړې حقیقي خالصې ګڼې لیریدونې	-	-	-	-	-	(9,150,725)	(8,388,003)	-	(2,002,175)	(2,002,176)
د کال پای، 1398 کال د لیندۍ 30 مې بیلانس 2020 د جنوري 21	4,734,246	936,477	98,775,363	104,446,086	-	22,502,006	23,264,728	27,723,200	-	183,178,625

له (1) څخه تر (37) شمېرې پورې پوره یاد شوي یادښتونه د مالي راپور بنسټيزې برخې دي.

د مالي او محاسبې چارو لوی امریت کورنیتیل او سرپرست