



د افغانستان بانک
(بانک مرکزی)

راپور سالانه

۱۳۸۸

راپور سالانه د افغانستان بانک

آمریت عمومی اسناد و ارتباطات

مدیریت نشرات و ارتباطات

تویه کتوره: سیر اسحاق علوی معاون سیاست پولی

ایډیټر: ایمل هاشور

عکس: زیرک ملیا

ترجمه: عین الله عیان

ډیزاین: یما عقیف و عبدالقیوم رووف ارغند

آدرس: د افغانستان بانک، ابن سینا ووات، کابل - افغانستان

تلفن: ۰۲۰-۲۱۰۳۶۱-۲۱۰۳۸۱۵

ایمیل: info@centralbank.gov.af

وب سایت: www.centralbank.gov.af

هیئت عامل
د افغانستان بانک



عبدالقدیر فطرت
رئیس کُل د افغانستان بانک



الحاج محب الله صافی
معاون اول د افغانستان بانک



الحاج محمد عیسی طراب
معاون دوم د افغانستان بانک

فهرست مطالب

پیام رئیس کل د افغانستان بانک	د
پیشکفتار	س
د ستاورد های سیاست پولی	۲۷
وضعیت نقدینگی (سیالیت) در سال ۱۳۸۱	۲۸
میزان پول احتیاطی	۲۹
ابزار های بانک مرکزی در معیار نقدینگی	۲۹
معیار پول در گردش	۲۹
معیار پول احتیاطی	۳۰
رشد اقتصادی	۳۰
تورم پولی	۳۱
نرخ مبادله	۳۲
پالشیهای عمره پیش روی بانک مرکزی در اجرای سیاست پولی	۳۳
توسعه و گسترش نظام مالی	۳۴
سیمای کنونی نظام بانکی افغانستان	۳۴
ارتقای رتبه افغانستان در رده بندی جهانی دسترسی به اعتبار	۳۶
گسترش نظام بانکی زمینه ایجاد اشتغال	۳۶
دارای های سیستم بانکی	۳۶
سرمایه	۳۸
قروض سیستم بانکی	۳۸
سپرده ها (امانات)	۴۱
فایده و نفع نظام بانکی	۴۱
کارکرد های عملیات بازار	۴۲
ذخایر ارزی د افغانستان بانک	۴۲
فروش اوراق بهادار	۴۳
فروش اسعار فاربی	۴۳
تسهیلات کوتاه مدت اعتباری و سپرده گذاری	۴۴
نفع بانک مرکزی از رهگذر سرمایه گذاری ذخایر فاربی	۴۴
نظام پرداخت	۴۵
معاملات بین البانکی ذریعه سیستم (ACSS)	۴۵
معاملات بین مرکز و نمایندگی های مستقر در ولایات با استفاده از سیستم (AFTS)	۴۶
معاملات بین نمایندگی های ولایات با ولایات دیگر با استفاده از سیستم (AFTS)	۴۷
بفش تلگرام	۴۷
صورت حساب مالی	۴۸
بیلبانس شیت	۴۸
صورت حساب نفع و ضرر	۴۹
توسعه و اداره	۵۰
دفتر مشاوریت حقوقی	۵۰
آمریت عمومی منابع بشری	۵۰
مدیریت عمومی خدمات	۵۱

پیام رئیس کل د افغانستان بانک

مايه مسرت و افتخار است که به نمایندگی از شورای عالی، هیئت رهبری، مدیران، کارشناسان و کارمندان د افغانستان بانک چکیده دستاوردها و کارکردهای بانک مرکزی در سال خورشیدی ۱۳۸۸ را به پیشگاه ملت افغانستان تقدیم می‌کنم. در سال ۱۳۸۸ د افغانستان بانک گامهای مهم و بزرگی را در جهت تأمین اهداف اصلی و محوری خود برداشته است و به دستاوردهای بزرگی نائل آمده است.



در سال ۱۳۸۸ بانک مرکزی به عنوان متولی، طراح و مجری سیاست پولی کشور، توانست با تدوین و تطبیق سیاست معقول بستر پولی و مالی مستعد و مناسبی را برای حمایت از ۲۲ فیصد رشد حقیقی تولیدات ناخالص داخلی ایجاد کند.

هم چنین بانک مرکزی به منظور تأمین هدف اولیه این بانک مبنی بر حفظ ثبات قیمت های داخلی در طول سال ۱۳۸۸ دینامیسم قیمت ها را به دقت زیر نظر داشته و توانسته است در پرتو سیاست های سازگار و منسجم از افزایش سطح عمومی قیمت ها در کشور جلوگیری بعمل آورد و مصرف کنندگان و تولید کنندگان داخلی را از آسیب پیامدهای ویرانگر تورم مصئون نگهدارد. با این حال به دلیل شکل گیری پدیده دیفلاسیون یا تنزل قیمت ها در ابتدای سال ۱۳۸۸ و تشدید آن در نیمه های سال و نگرانی از بابت پیامدهای ناگوار تنزل قیمت ها بر سکتور تولیدی کشور، بانک مرکزی در اواخر سال سیاست های مقتضی و معتدل تری را اتخاذ کرد تا روند تنزل قیمت ها را در کشور ملایم تر سازد.

تعقیب سیاست های اعتماد آفرین و اقدامات بانک مرکزی در جهت ترویج استفاده از پول ملی موجب حفظ ثبات برابری پول افغانی در برابر ارزهای خارجی گردید طوری که افزایش اطمینان و اعتماد شهروندان به پول افغانی به تدریج میزان تقاضا برای پول افغانی را افزایش داده است. در نتیجه، روی آوردن مردم به استفاده بیشتر از افغانی در معاملات و نگهداری این پول به عنوان ذخیره ارزش در کنار ورود اسعار خارجی برای تمویل مصارف نیروهای ائتلاف و انتشار اخبار مربوط به کشف ذخایر زیر زمینی و معادن طبیعی باعث گردید که نرخ مبادله افغانی که در ماه حمل ۱۳۸۸ حدود ۵۱,۷۶ افغانی در برابر یک دالر امریکایی بود، در آخر سال مزبور ۶,۳ فیصد افزایش یابد و به ۴۸,۴۸ افغانی برسد. با وجود این، از آنجا که شاخص نرخ ارز موثر واقعی در برابر اسعار کشورهای عمده طرف تجارت با افغانستان افزایش نیافته است جایی برای دغدغه و نگرانی در باره کاهش رقابت پذیری صادر کنندگان کالاهای افغانی به خارج از افغانستان باقی نمی ماند.

تلاش، مدیریت، نظارت و بستر سازی بانک مرکزی در عرصه گسترش و انکشاف نظام مالی ره آورد بزرگی را در سال ۱۳۸۸ برای افغانستان به ارمغان آورد. بر اساس گزارش بانک جهانی در باره شاخص دسترسی به اعتبار، افغانستان با ۵۳ پله صعود از مقام یکصد هشتادم در میان ۱۸۰ کشور جهان به رتبه ۱۲۷ صعود کرد.

به طور کل، نظام مالی و سکتور بانکی افغانستان در سال ۱۳۸۸ رشد کمی و کیفی چشمگیری را در تسهیلات و خدمات بانکی رقم زد. تعداد تسهیلات بانکی در سراسر کشور در طول سال ۱۳۸۸ تقریباً دو برابر شده و از رقم ۲۵۴ در ماه حوت ۱۳۸۷ به رقم ۴۴۵ در پایان سال ۱۳۸۸ افزایش یافته است. دارایی های نظام بانکی از ۱۴۵ میلیارد افغانی در سال ۱۳۸۷ با ۲۵ درصد افزایش به ۱۸۱ میلیارد افغانی رسیده است. سرمایه مجموعی سکتور بانکی در پایان سال ۱۳۸۸، ۲۲,۵ میلیارد افغانی (معادل ۴۸۰ میلیون

دالر) گزارش شده است. این رقم حاکی از رشد ۱۸,۰۳ فیصد در مقایسه با سال قبل می باشد. در ماه حوت ۱۳۸۸ مجموع قروض سکتور بانکی بالغ بر ۶۶,۴۹ میلیارد افغانی (حدود ۴۲/۱ میلیارد دالر امریکایی) بود که افزایش ۲۷,۵۱ فیصد را از ماه حوت سال قبل نشان می دهد. سپرده های سیستم بانکی در سال ۱۳۸۸ رشد چشمگیری را ثبت کرد. در این سال سپرده ها ۲۷,۳۳ فیصد رشد داشته است و در پایان سال ۱۳۸۸ حدود ۱۴۹ میلیارد افغانی (معادل ۳,۱۹ میلیارد دالر) گزارش شده است. مقدار سپرده ها به پول افغانی با رشد ۴۸,۳۳ فیصد در سال ۱۳۸۸؛ ۳۰,۶۷ فیصد مجموع امانات را احتوا نموده و بالغ بر ۴۸,۶۲ میلیارد افغانی (۱,۰۴ میلیارد دالر) می گردد. امانات دالری ۶۰,۰۶ فیصد مجموع امانات را تشکیل می دهد و بالغ بر ۹۵,۲۱ میلیارد افغانی (۲,۰۳) میلیارد دالر می گردد.


با تداوم روند رو به رشد ذخایر ارزی افغانستان به عنوان پشتوانه مبادلات بین المللی کشور، این شاخص در طی سال ۱۳۸۸ به مبلغ ۴,۲۱۸ میلیارد دالر امریکائی افزایش یافته است. این رقم بتاريخ ۳۰ حوت سال ۱۳۸۷ مبلغ ۳,۶۳۷ میلیارد دالر امریکائی گزارش شده بود.

هم چنین تلاش و اقدامات بانک مرکزی در جهت روان سازی و موثر سازی نظام پرداخت رفاه و ره آوردهای بسیاری برای شهروندان در عرصه مبالغات مالی و انتقالات وجوه در سطح داخلی و بین المللی فراهم آورده است. در کنار این خدمات و دستاوردها د افغانستان بانک، در طول سال ۱۳۸۸ پروسه مدرن سازی خدمات بانکی، توسعه و ارتقای ظرفیت کارمندان و ایجاد بسترهای حقوقی و قانونی انکشاف سکتور مالی کشور را ادامه داده است و به دستاوردهای بزرگ و چشمگیری نائل آمده است.

بدون شک رسیدن به این دستاوردها بدون تلاش، کوشش و جدیت مدیران، کارشناسان و کارمندان خدم بانک مرکزی امکان پذیر نبود. از این رو فرصت را مغتنم شمرده از زحمات پیگیرانه فرد فرد آنها قدردانی و اظهار سپاس می کنم و آرزو مندم در سایه اسمرار این تلاشها، جدیت ها و فعالیت ها، د افغانستان بانک به عنوان یکی از نهادهای کلیدی و تاثیر گذار در کشور بتواند نقش برجسته و شایسته ای را در ایجاد افق روشن تر و فضای سالمتر و مستعدتری برای رشد، شکوفایی، پیشرفت و انکشاف اقتصادی کشور و رهایی مردم از فقر، محرومیت و عقب ماندگی مزمن ایفا کند.

عبدالقدیر فطرت

رئیس کل د افغانستان بانک



پيشگفتار

رشد و انكشاف هر جامعه نيازمند ثبات شرايط حاضر و چشم انداز مطمئن نسبت به آينده است. بي ثباتي و نوسانات حاد و شديد زمينه ساز پيدايش و گسترش بي اعتمادی و عدم اطمینان می گردد. در عرصه اقتصاد ثبات متغیرها و متحول های اقتصادی به عنوان پیش شرط لازم برای استمرار و رشد فعالیت های اقتصادی و تولیدی شناخته می شود. یکی از مهم ترین متغیرهای اقتصادی سطح قیمت کالاها و خدمات است. مسئولیت حفظ ثبات سطح قیمت ها در داخل کشور بر دوش دافغانستان بانک (بانک مرکزی افغانستان) گذاشته شده است. حفظ و حمایت از سیالیت (نقدینگی)، قابلیت پرداخت دیون، ایجاد بستر مناسب برای گسترش و توسعه نظام مالی سالم، با ثبات و متکی بر اقتصاد بازار اهداف ثانویه بانک مرکزی و در راستای تامین هدف اصلی بانک مرکزی معرفی شده است.

پلان کاری فعالیت های تمامی بخشهای بانک مرکزی در راستای تحقق این رسالت و در چارچوب استراتژی پنج ساله بانک مرکزی و بر معیار مطابقت و همسویی با اهداف استراتژی انكشاف ملی افغانستان ضمن تعیین و تفکیک اولویت ها طراحی، تدوین و تطبیق گردیده است.

همزمان با طراحی و تدوین پلان کاری، شاخصها و مکانیزم داخلی بررسی، ارزیابی و نظارت مستمر بر چگونگی پیشرفت فعالیت ها شناسایی و پیش بینی شده است.

گزارش حاضر، شرح کارکردها و دستاوردهای بانک مرکزی را در طول سال ۱۳۸۸ ارائه می دارد.

این گزارش در شش فصل تنظیم شده است:

فصل اول دستاوردها و کارکردهای بانک مرکزی در عرصه سیاست پولی کشور را ارائه می دارد.

فصل دوم به شرح کارکردها و دستاوردهای بانک مرکزی در عرصه توسعه و گسترش نظام مالی و شاخص مرتبط با آن اختصاص یافته است

فصل سوم جنبه اجرایی سیاست پولی یا عملیات بازار بانک مرکزی و اقدامات مرتبط با مدیریت ذخایر ارزی کشور را پوشش می دهد

فصل چهارم اقدامات و عملکرد بانک مرکزی در زمینه نظام پرداخت کشور را ارائه می دارد.

فصل پنجم نشان دهنده بیلانس شیت و صورت حساب نفع ضرر د افغانستان بانک است.

فصل ششم توسعه و رشد اداری د افغانستان بانک را احتوا می نماید.



وضعیت نقدینگی (سیالیت) در سال ۱۳۸۸

میزان پول اشتیاطی

ابزارهای بانک مرکزی در مهار نقدینگی

رشد اقتصادی

تورم پولی

نرخ مبادله افغانی

پالشیهای عمده پیش روی بانک مرکزی در اجرای سیاست پولی

دستاوردهای

سیاست

پولی

دستاوردهای سیاست پولی

دستاوردهای سیاست پولی کشور در طی سال ۱۳۸۸ هجری شمسی را به طور اجمال ارائه می‌دارد.

نوسانات و ناپایداری سطح عمومی قیمت‌ها تأثیرات ویرانگر و پیامدهای خانمان براندازی بر اقتصاد و شهروندان یک کشور دارد. براساس نظریه‌های رایج اقتصادی ریشه اصلی افزایش سطح عمومی قیمت‌ها، فزونی عرضه پول بر تقاضای آن است. به بیان دیگر افزایش حجم پول (افزایش نقدینگی) در سطح جامعه باعث کاهش ارزش پول و در نتیجه افزایش قیمت‌های کالاها و خدمات در یک اقتصاد می‌گردد. از این رو بانک مرکزی به منظور جلوگیری از نوسانات قیمت‌ها در داخل کشور و مهار ریشه‌ها و علل ایجاد تورم (افزایش سطح عمومی قیمت‌ها) شاخص‌های نشان دهنده میزان نقدینگی در اقتصاد را بدقت زیر نظر دارد.

مهمترین شاخص‌های نشان دهنده میزان نقدینگی در یک اقتصاد "حجم پول در گردش" و "میزان پول احتیاطی (پول ذخیره)" است. با توجه به وضع و شرایط اقتصادی موجود در جامعه و عدم رشد کافی سکتور بانکی، بانک مرکزی در هماهنگی با برنامه کاهش فقر و تسهیل اقتصادی شاخص اول یعنی میزان پول در جریان را به عنوان ملاک و معیار وضعیت نقدینگی در اقتصاد برگزیده بود.

یکی از متغیرهای عمده اقتصادی سطح قیمت در یک اقتصاد است. تغییرات و نوسانات عمده در سطح قیمت‌ها آثار و پیامدهای شگرف و عمیقی دارد. از این رو قانون دافغانستان بانک حفظ ثبات قیمت‌ها را به عنوان رسالت و مسئولیت اولیه و اصلی بانک مرکزی معرفی می‌کند. دافغانستان بانک به منظور دستیابی به این هدف تدابیر و مکانیزم خاصی را برسر دست می‌گیرد. این تدابیر و مکانیزم که به منظور حفظ ثبات سطح قیمت‌ها اتخاذ می‌گردد سیاست پولی نامیده می‌شود. سیاست پولی مجموعه اقداماتی است که با استفاده از آن توازن و تعادل میان مقدار عرضه پول و تقاضا برای پول و از این رهگذر ثبات سطح قیمت‌ها و کنترل نقدینگی (سیالیت) متناسب با رشد اقتصادی کشور بدست می‌آید. سیاست پولی نقش بسیار اساسی را در فراهم نمودن فضای سالم برای فعالیتهای اقتصادی ایفاء میکند. در افغانستان نیز مانند سایر کشورها مسئولیت مطالعه و اجرای سیاست پولی به عهده بانک مرکزی است. بانک مرکزی پس از مطالعه، تحلیل و بررسی عمیق گسترده و همه جانبه از شرایط و تحولات اقتصادی کشور سیاست پولی مناسب و معقولی را طراحی و تدوین می‌کند و سپس با استفاده از ابزارهای مشخص و متداول آن را به مرحله اجرا می‌گذارد. آنچه در این بخش آمده،

وضعیت نقدینگی (سیالیت) در سال ۱۳۸۸

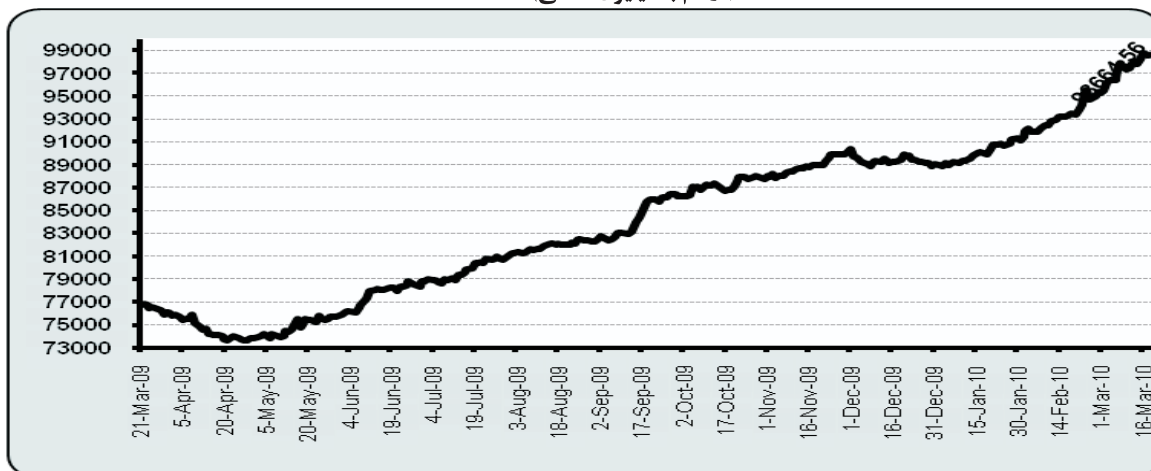
تجاوز می کرد.

با این حال در نیمه دوم سال ۱۳۸۸، ارزیابی های بانک نشان داد تحولات اقتصادی ایجاب می کند که سقف پول در جریان یکبار دیگر باید مورد بازنگری قرار گیرد.

افزایش تقاضا برای پول افغانی کنترل رشد پول در جریان را تحت سقف ۲۲ فیصد ناممکن ساخت. از عوامل این افزایش می توان به ازدیاد مصارف نیروهای خارجی و افزایش مصارف دولت نام برد. مصارف حکومت تنها در ماه حوت ۱۳۸۸ حدود ۲۱ میلیارد افغانی و مجموع مصارف در سه ماه آخر سال مزبور ۴۳ میلیارد افغانی گزارش شد. این در حالیست که حد اوسط مصارف ماهانه حکومت افغانستان طی دو سال گذشته حدود ۹ میلیارد افغانی بوده است.

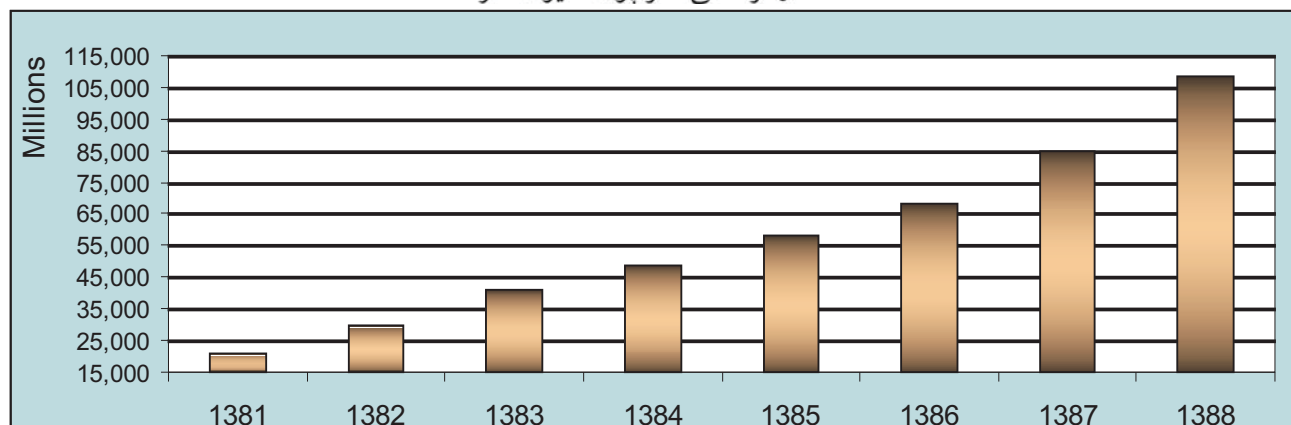
چنان که ذکر شد بانک مرکزی به منظور نظارت بر نقدینگی در کشور رشد پول در جریان را کنترل می کند. پول در جریان عبارت است از تفاوت مجموع پول نشر شده افغانی و موجودی در خزاین بانک مرکزی در مرکز و ولایات کشور. مجموع پول در جریان در آغاز سال مذکور حدود ۷۷ میلیارد افغانی بود. در ابتدای سال ۱۳۸۸ سقف رشد پول در جریان برای سال مزبور ۱۶ فیصد تعیین گردیده بود. به دلیل تداوم روند منفی نرخ تورم پولی در کشور در ماه میزان ۱۳۸۸ این سقف مورد بازنگری قرار گرفت و به ۲۲ فیصد افزایش یافت. براساس این سقف، مجموع پول در جریان در آغاز سال مذکور حدود ۷۷ میلیارد افغانی بود و با افزایش حداکثر ۲۲ فیصد نباید از حدود ۹۴ میلیارد افغانی

(ارقام به میلیون افغانی)



گراف ۱ رشد پول در جریان در سال ۱۳۸۸

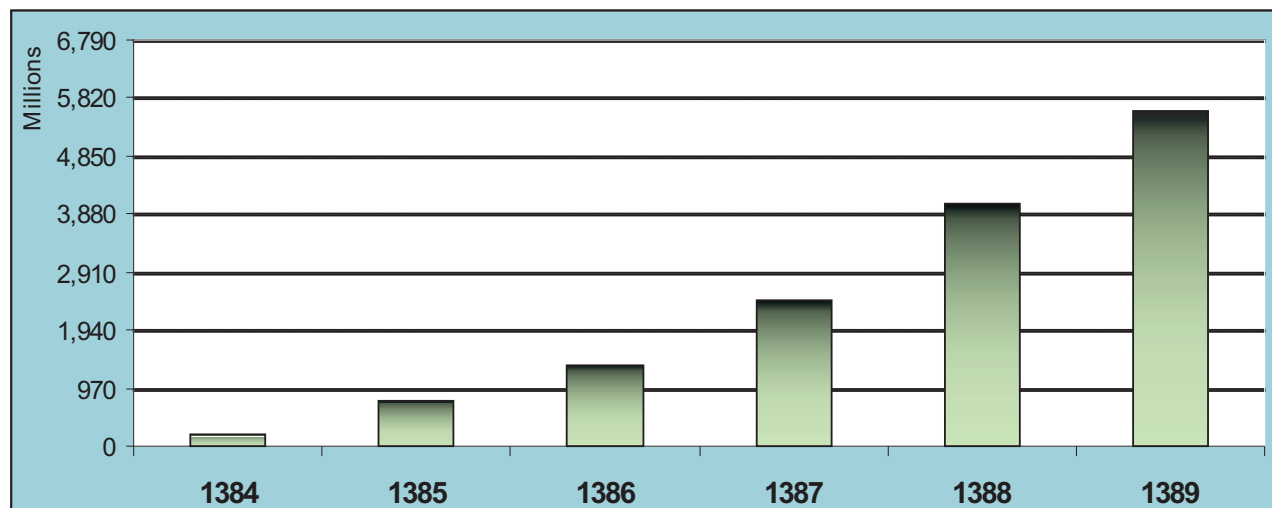
مقدار تراکمی نشر پول میلیون دالر



گراف ۲ رشد تراکمی نشر پول

قابل یاد آورiest که همزمان با انتشار پول جدید بانک مرکزی پروسه ازبین بردن پول های مندرس و فرسوده را نیز بر سر دست دارد. وجود پولهای مندرس باعث پدید آمدن مشکلات زیادی برای هموطنان می گردد. از این رو بانک مرکزی در طول سال ۱۳۸۸ کار تعویض پولهای مندرس و فرسوده را با جدیت دنبال کرد و پولهای ناقص و مندرس را از بین برد. جدول زیر روند ازبین بردن پولهای فرسوده را طی چند سال گذشته به نمایش می گذارد.

(ارقام به میلیون افغانی)



گراف ۳- پول حریق شده

میزان پول احتیاطی

چنانکه گفته شد یکی دیگر از شاخصهای نقدینگی در اقتصاد میزان پول احتیاطی است که از مجموع پول در جریان و سپرده های سیال افغانی سیستم بانکی با بانک مرکزی بدست می آید. این شاخص توانمندی بانکهای تجارتي را در راستای ایجاد (آفرینش) نقدینه گی در اقتصاد نشان میدهد. در صورتیکه مقدار نقدینه گی متناسب با رشد اسمی اقتصادی افزایش نکنند، منجر به بالا رفتن قیمتها و نرخ تورم پولی میگردد. هرچند بانک مرکزی در سال ۱۳۸۸ رشد پول احتیاطی را به عنوان شاخص اصلی دنبال نمی کرد، با این حال بدلیل رشد و گسترش کمی و کیفی سکتور مالی کشور، روند رشد این شاخص نیز از سوی مسئولین و کارشناسان بانک مرکزی تعقیب می شد. در آغاز سال ۱۳۸۸، سقف رشد میزان پول احتیاطی ۱۷ فیصد تعیین گردیده بود. ولی از آنجائیکه در جریان نیمه اول سال مزبور، میزان پول احتیاطی هیچ افزایشی نشان نداد (بنابر نوسانات در سپرده های بانکی بخصوص برداشت و مصارف نیروهای امریکایی طی ربع اول و دوم سال) سقف این شاخص اقتصادی

مورد بازنگری قرار گرفت که ۷،۹ فیصد تعیین گردید. با در نظر داشت دلایلی که در بخش فوق از آن تذکر بعمل آمد، رشد نهایی میزان پول احتیاطی در سال مورد نظر ۱۷،۱ فیصد بود.

ابزار های بانک مرکزی در مهار نقدینگی

مهار پول در گردش

به طور متداول مهمترین ابزار سیاست پولی در راستای ثبات قیم در یک کشور عملیات بازار باز است. اما در حال حاضر که کسری بودجه دولت و سایر نهادهای دولتی و غیر دولتی عمدتاً از طریق کمک های خارجی تأمین می شود، بازار اوراق سرمایه در کشور شکل نگرفته است. از این رو مؤثرترین ابزار سیاست پولی جهت کنترل پول در جریان فروش اسعار خارجی است. بدین منظور بانک مرکزی در طی سال ۱۳۸۸ مجموعاً مبلغ ۲,۰۵۹,۹۵۰,۰۰۰,۰۰۰ دالر امریکایی به فروش رسانده است. گزارش فروش میزان اسعار خارجی در بخش سوم (گزارش عملیات بازار) شرح داده شده است.

مهيار پول احتياطي

د افغانستان بانک سه ابزار براي کنترل پول احتياطي در اختيار دارد.

۱- فروش اسعار خارجي، ۲- فروش اوراق بهادار، و ۳- ميزان ذخاير اجباري.

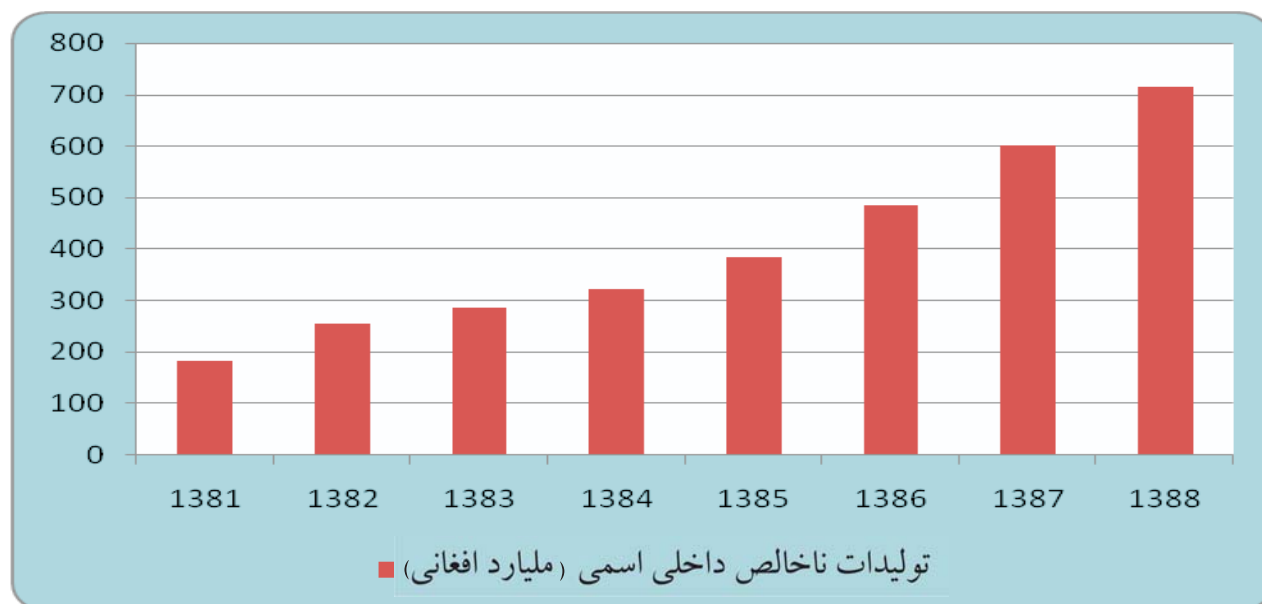
اين سه ابزار با درجات متفاوتي بالاي ميزان پول احتياطي تاثير ميگذارد. تحولات فروش اسعار خارجي در پاراگراف فوق شرح داده شد. از اين ابزار عمدتاً براي کنترل حجم پول در گردش استفاده مي شود. اما زماني که سير رشد پول احتياطي کنترل مي شود لازم است مازاد نقدينگي سيستم بانكي نيز مهار شود. براي اين منظور از اوراق بهادار استفاده مي شود. اوراق بهادار، اسناد کوتاه مدت سرمايوي است که بانکهاي خصوصي ذخاير اضافي خويشرا نزد بانک مرکزي بالوسيله آن سرمايه گذاري ميکنند.

چون افزايش نقدينه گي در سکتور بانكي منجر به افزايش فعاليتهاي اقتصادي و به تبع آن بالا رفتن نرخ تورم پولي ميگردد، بناء دليل عمده معرفي اين ابزار کنترل نقدينگي سکتور بانكي ميباشد. آمار مربوط به ميزان فروش و نرخ بهره اوراق بهادار در بخش عمليات بازار اين گزارش درج شده است.

رشد اقتصادي

طي هشت سال گذشته رشد اقتصادي افغانستان بطور اوسط ۱۱,۶ فيصد در سال ثبت گرديده است که عامل عمده آن افزايش فعاليتهاي اقتصادي و سرازيري مساعدهتهاي بين المللي محسوب ميگردد. رشد اقتصادي افغانستان در سال ۱۳۸۸ حدود ۲۲,۵ فيصد برآورد شده است. دليل اين افزايش چشمگير در رشد اقتصادي به رشد سکتور زراعت عنوان شده است. رشد سکتور زراعت در سال گذشته افزود بر ۵۰ در صد بوده است. در ميان سکتور هاي اقتصادي تشکيل کننده GDP سهم سکتور زراعتي ۳۳,۱ فيصد، سهم سکتور صنعتي ۲۴,۳ فيصد و سهم سکتور خدمات حدود ۴۰ فيصد تخمين گرديده است.

بايد ياد آور شد که طی سالهای اخير سهم سکتورهای صنعت و خدمات در اقتصاد کشور همواره افزايش يافته و رشد سکتور زراعتي با در نظر داشت شرايط آب و هوا در نوسان بوده است. بر خلاف سال ۱۳۸۷ که به علت ميزان اندک بارندگي و خشکسالي دوامدار حاصلات زراعتي کمتر از ميزان تخميني بود و رشد اقتصادي در کشور را به ۳,۴ درصد کاهش داده بود. به دليل افزايش ميزان بارندگي و حاصلات زراعتي در سال ۱۳۸۸ اقتصاد کشور حدود ۵۰ فيصد رشد يافت.



گراف ۴: رشد توليدات ناخالص داخلي اسمي در طی هشت سال گذشته

۱۳۸۸ (تخمینی)	۱۳۸۷	۱۳۸۶	۱۳۸۵	۱۳۸۴	۱۳۸۳	۱۳۸۲	۱۳۸۱	
۲۲,۵	۳,۴	۱۱,۵	۸,۲	۱۶,۱	۹,۴	۱۵,۱	۲۸,۶	رشد واقعی تولیدات ناخالص داخلی
۷۱۴	۶۰۰	۴۸۵	۳۸۵	۳۲۲	۲۸۶	۲۵۵	۱۸۳	تولیدات ناخالص داخلی اسمی (میلیارد افغانی)
-۵,۱	۳,۲	۲۰,۷۳	۴,۷	۹,۵	۱۴,۹	۱۰,۱	۲۶,۶	نرخ تورم پولی (آخر سال)
۵۰,۱	۴۲۹	۳۸۳	۳۳۵	۳۰۰	۲۵۳	۱۹۹	۱۸۲	عاید سرانه ملی (دالر امریکایی)

جدول ۱ شاخص های مهم سکتور حقیقی اقتصادی طی هشت سال گذشته

تورم پولی

در نتیجه سیاست های بانک مرکزی در جهت مهار تورم در سال مورد مطالعه و کاهش تقاضا بر اثر رکود اقتصاد بین المللی و در عین زمان پایین آمدن نرخ مواد بویژه مواد سوختی، شاخص تورم پس از صعود ۴۳,۲ فیصد در ماه ثور ۱۳۸۷ از نیمه های این سال به تدریج سیر نزولی به خود گرفت. با این حال سیر نزولی نرخ تورم وضعیت دیفلاسیون را رقم زد.

دو عامل زیر را می توان دلیل اصلی منفی شدن نرخ تورم در سال ۱۳۸۸ قلمداد کرد:

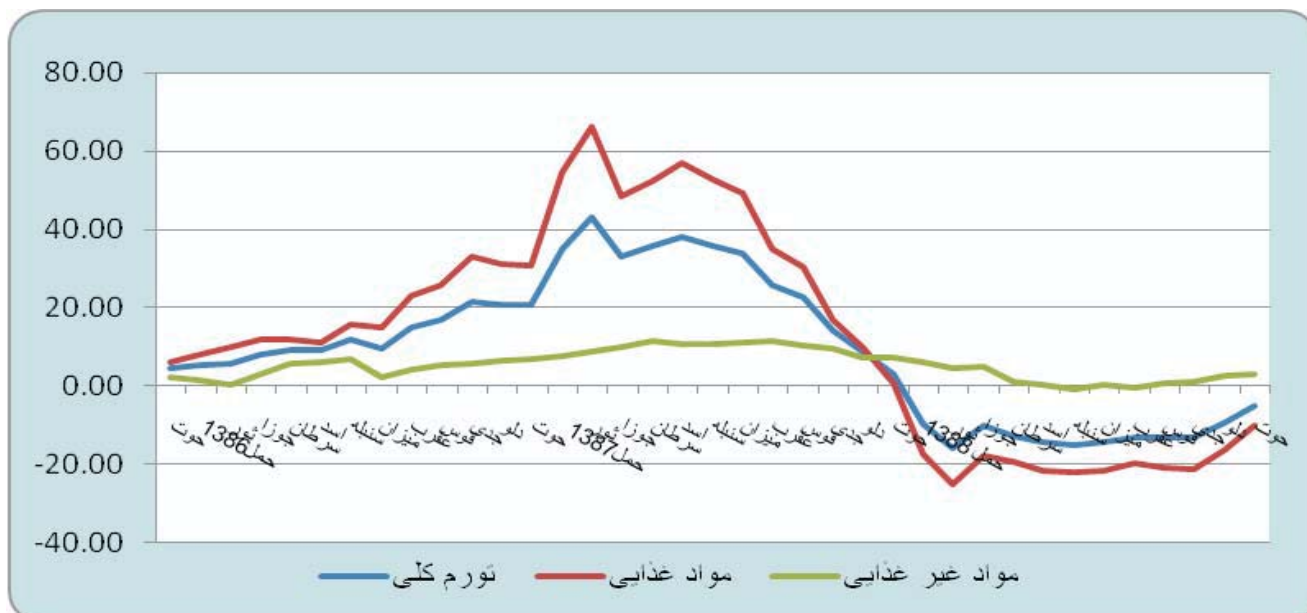
۱- طی سال ۱۳۸۷ نرخهای مواد غذایی و سوختی در مارکیت های بین المللی افزایش قابل ملاحظه ای داشت که این امر باعث بالا رفتن نرخ تورم در تمامی کشورها بشمول افغانستان گردید. چنانچه نرخ تورم عمومی در ماه ثور ۱۳۸۷ حدود ۴۳ فیصد محاسبه گردیده بود. ولی با آغاز بحران مالی بین المللی که متعاقباً منجر به رکود اقتصادی جهانی شد، نرخ مواد غذایی و سوختی افت فاحش داشت که در نتیجه منحنی تورم پولی سیر نزولی اش را آغاز کرد و این سقوط تا اواسط سال ۱۳۸۸ ادامه پیدا کرد. باید علاوه کرد که افغانستان در سال ۱۳۸۷ با مشکل

خشکسالی نیز مواجه گردیده بود.

۲- از جانب دیگر، در سال ۱۳۸۸ سکتور زراعت کشور رشد بی سابقه ای را تجربه کرد که نظر به ارقام دست داشته این سکتور بیش از ۵۰ فیصد در سال مزبور رشد داشت.

از آنجا که دیفلاسیون آثار منفی بر اقتصاد دارد، بانک مرکزی سیاست پولی مناسبی را جهت خروج از وضعیت دیفلاسیون روی دست گرفت. یکی از ابزارهای اصلی این سیاست افزایش حجم نقدینگی و پول در گردش بود. بر اثر افزایش حجم نقدینگی و بهبود شرایط اقتصادی بین المللی نرخ انقباضی قیمت ها اندک اندک کاهش یافت. به طور مثال شاخص نرخ تورم کلی که در ابتدای سال ۹,۷- در صد بود در پایان سال به سطح ۵,۱- در صد رسید. این بدان معنا است که در ماه حوت ۱۳۸۸ سبد اقلام مصرفی نظر به ماه حوت ۱۳۸۷ پنج فیصد ارزانتر تمام میشود. باید گفت که ۶۳ فیصد سبد اقلام مصرفی را مواد غذایی و ۳۷ فیصد آنرا سایر مواد مصرفی تشکیل میدهد، لذا تاثیر صعود قیم مواد غذایی در نرخ تورم پولی به مراتب بیشتر از سایر اجناس میباشد. نرخ تورم اصلی در پایان سال ۱۳۸۸ روند مثبت به خود گرفت و به حدود ۳ درصد رسید.

گراف ذیل نرخ تورم پولی را با تفکیک عمومی، غذایی و غیر غذایی طی سالهای گذشته در افغانستان ارائه میدارد:



گراف ۵- سیر تورم در سال ۱۳۸۸

نرخ مبادله افغانی

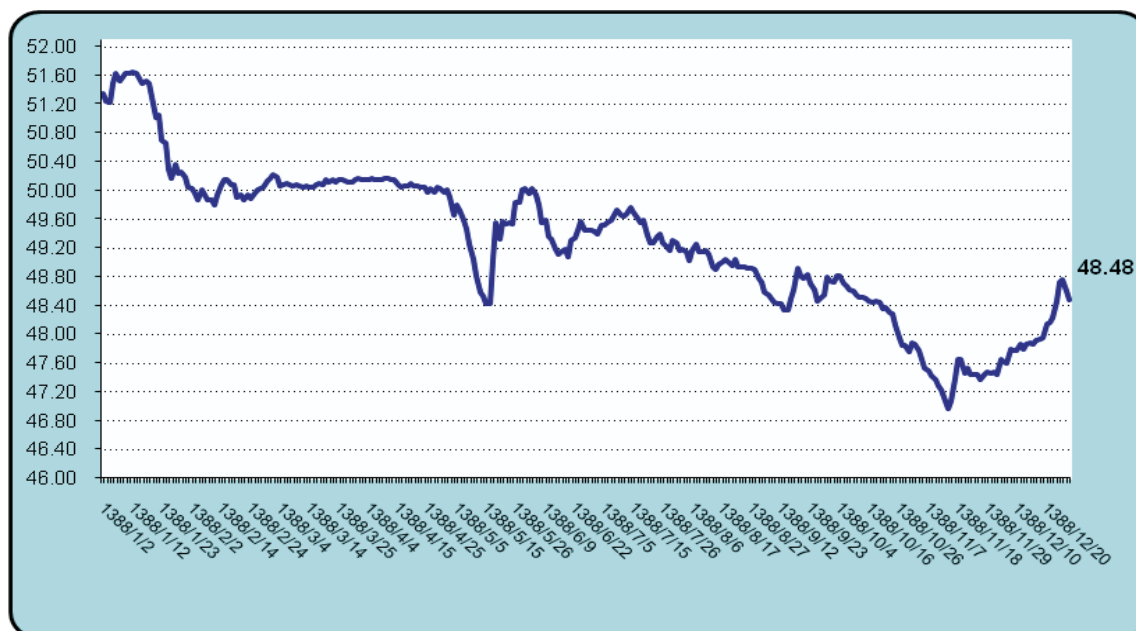
د افغانستان بانک عملاً نرخ مبادله افغانی را هدف قرار نمیده و لی بدون شک متوجه تاثیرات ناگوار نوسانات حاد نرخ مبادله بر شاخصهای اقتصادی میباشد. بناءً در صورتیکه عوامل مکانیسم بازار بتواند تعادل بازار ارز را حفظ کند مداخله بانک مرکزی نه تنها بر هزینه و هنگفت خواهد بود بلکه باعث آشفتگی بیشتر اقتصاد خواهد شد.

هدف اولی فروش هفته وار اسعار خارجی، چنانچه قبلاً یاد آوری گردید، کنترل نقدینه گي (سیالیت) در اقتصاد میباشد تا به تبع آن نرخ تورم پولی در کشور در حد مطلوب نگهداری شود. ولی شکی نیست که فروش اسعار خارجی تاثیراتی بالای نرخ مبادله افغانی دارد ولی این تنها یکی از عوامل متعدد تعیین نرخ مبادله افغانی محسوب میگردد.

نرخ مبادله افغانی که در ماه حمل ۱۳۸۸ حدود ۵۱,۷۶ افغانی در برابر یک دالر امریکایی بود، در آخر سال مزبور به ۴۸,۴۸ افغانی رسید و این بدان معنا است که طی این مدت ارزش افغانی در برابر اسعار خارجی ۶,۳ فیصد افزایش یافت. گراف ذیل نرخ مبادله افغانی را طی سال ۱۳۸۸ نشان میدهد:

چنانچه در گراف فوق به مشاهده میرسد، نرخ تورم پولی غیر غذایی (منحنی سبز) تقریباً همواره بالاتر از خط صفر قرار داشته است. اگر چه نرخ تورم عمومی نیز از اهمیت خاصی برخوردار است، ولی طراحان سیاستهای پولی نرخ تورم اصلی و یا هسته را مد نظر قرار میدهند. این بدان جهت است که نرخ تورم عمومی شامل تمامی اقلام سبد مصرفی میباشد، لذا دارای نوسانات بیشتر است. حالانکه طراحان سیاستهای پولی متوجه نرخ تورم ناشی از فعالیتهای اقتصادی در کشور میباشند و بدین منظور با استفاده از روشهای مختلف میکوشند تا نرخ تورم اصلی را محاسبه کنند.

برعلاوه تورم پولی غیر غذایی که بیانگر تورم ناشی از فعالیتهای اقتصادی میباشد، بانک مرکزی افغانستان با استفاده از دو روش دیگر نرخ تورم اصلی یا هسته را محاسبه میکند. هدف اصلی این روشها حذف اقلام دارای نوسانات حاد از نرخ تورم پولی میباشد. لازم به تذکر است که هدف بانک مرکزی در میان مدت حفظ نرخ تورم پولی بین ۳ الی ۵ فیصد است که با شرایط اقتصادی افغانستان سازگار میباشد.



گراف ۶ سیر نرخ مبادله افغانی به دالر در سال ۱۳۸۸

بنظر میرسید، ولی دوام این روند در نیمه دوم سال ۱۳۸۸ نگران کننده بود. این امر شرایط را برای تعقیب سیاست پولی نسبتاً انبساطی فراهم کرد که در نتیجه بانک مرکزی سقف پول در جریان را برای سال ۱۳۸۸ در تفاهم با صندوق بین المللی پول از ۱۶ فیصد به ۲۲ فیصد افزایش داد. چنانچه بعداً اشاره خواهیم کرد، بنابر عوا ۰,۸۸۱

مل متعدد دیگری کنترل رشد پول در جریان تحت سقف ۲۲ فیصد نیز ممکن نبود و بانک مرکزی تلاش ورزید تا صندوق بین المللی پول این سقف را به ۲۹ فیصد افزایش دهد.

دوم: اجرای سیاست پولی مستلزم پیش بینی دقیق از تحولات در سایر شاخصهای اقتصادی میباشد که البته تحولات در سیاست مالی (مصارف بودجوی و عواید دولتی) نقش مهمی در زمینه ایفا میکند. اگر چه طی سالهای گذشته هماهنگی لازم میان مراجع تطبیق کننده سیاستهای پولی و مالی (بانک مرکزی و وزارت مالیه) وجود داشته است، ولی بنابر عوامل مختلف پیش بینی دقیق مصارف حکومت افغانستان بطور ماهوار با دشواریهایی زیادی همراه بوده است. دلایل عمده این دشواری عبارتند از: ۱- عدم تصویب بموقع بودجه از سوی پارلمان، ۲- سکتنگی، بوروکراسی و فقدان ظرفیت لازم در اجرای مصارف بودجوی از سوی نهادهای حکومتی، و ۳- اتکای مصارف بودجوی به کمکهای خارجی.

عوامل عمده افزایش ارزش افغانی در برابر اسعار را میتوان طور ذیل خلاصه کرد:

- ۱- سرازیری اسعار غرض تمویل مصارف فزاینده نیروهای ائتلاف بین المللی
- ۲- تمویل بودجه حکومت افغانستان از مساعدتهای بین المللی
- ۳- افزایش اعتماد مردم به واحد پولی کشور که منجر به استفاده بیشتر از افغانی غرض پرداخت و ذخیره ارزی گردیده است. اگر چه استفاده از اسعار پر هزینه است، ولی با در نظر داشت اعتماد اندک مردم بالای افغانی منحصاً ذخیره ارزی، مردم آماده بودند تا این مصارف را متقبل شوند. این عدم اعتماد به نا آرامیهای دوران جنگ بر میگردد که بنابر نرخ تورم پولی، افغانی هر روز ارزش خود را از دست میداد.

چالشهای عمده پیش روی بانک مرکزی در اجرای سیاست پولی

بدون تردید اجرای سیاست پولی در هر کشور با چالشهای زیادی روبرو است. افغانستان نیز از این قاعده مستثنی نیست. در اینجا به دو مورد از مشکلات فراروی سیاست پولی اشاره می شود.

نخست: نرخ تورم پولی (عمومی) در جریان سال مزبور همواره منفی بود. اگر چه در ابتدای سال ۱۳۸۸ نرخ تورم پولی بنابر افت فاحش قیمت‌های بین المللی در نتیجه رکود اقتصادی جهانی و رشد بی سابقه سکتور زراعت در کشور (حدود ۵۰ فیصد)، عادی



سیمای کنونی نظام بانکی افغانستان
ارتقای رتبه افغانستان در رده بندی جهانی دسترسی به اعتبار
گسترش نظام بانکی زمینه ایجاد اشتغال
دارایی های سیستم بانکی
سرمایه
قرروض سیستم بانکی
سپرده ها (امانات)
فایده و نفع نظام بانکی

توسعه و گسترش نظام مالی

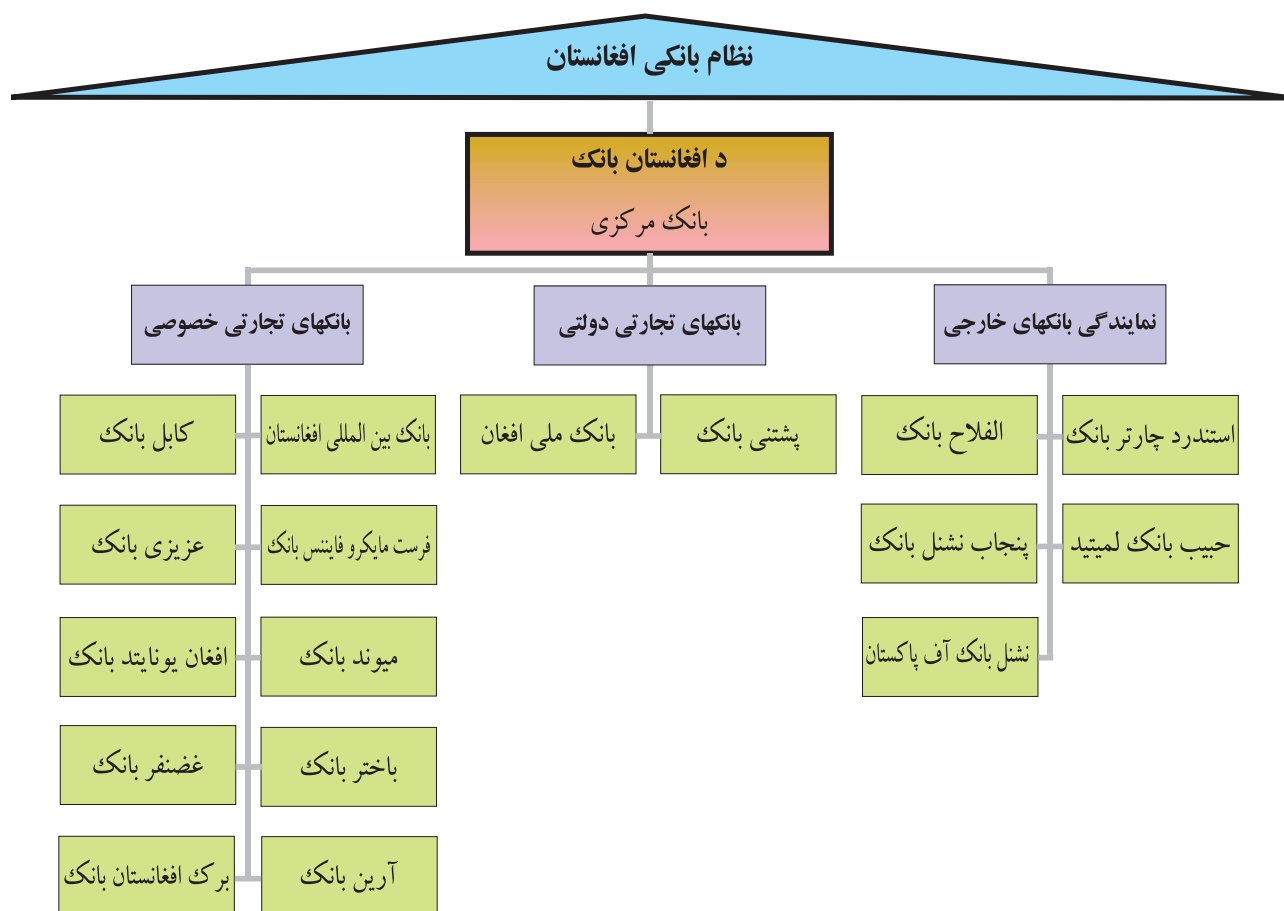
توسعه و گسترش نظام مالی

در عین زمان بانک مرکزی اقدامات جدی و گسترده ای را در جهت تقویت و توانمندسازی نظام بانکی انجام داده است. ره آورد تلاش ها و حاصل اقدامات بانک مرکزی در زمینه اجرای وظایف نظارتی این بانک در قالب گزارش وضعیت و عملکرد نظام بانکی ذیلاً ارائه می گردد:

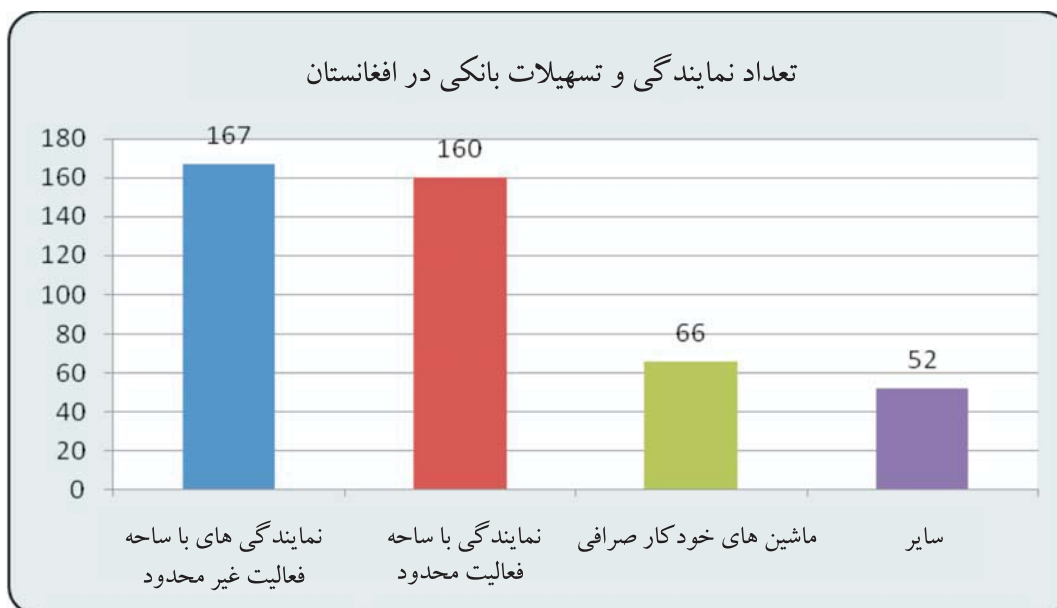
سیمای کنونی نظام بانکی افغانستان

هفده مؤسسه بانکی (دو بانک دولتی، ۱۰ بانک خصوصی و ۵ نمایندگی بانکی های خارجی) خانواده نظام بانکی افغانستان را تشکیل می دهد.

با در نظر داشت جایگاه و اهمیت سیستم مالی در عرصه رشد اقتصادی کشور و تاکید استراتژی ملی انکشاف افغانستان بر تقویت و توسعه سیستم مالی به عنوان یکی از اولویتهای کاری حکومت افغانستان، بانک مرکزی به عنوان نهاد متولی و مسئول نظارت بر فعالیت و تقویت سیستم مالی گامهای بلند و موثری را در جهت تقویت و توسعه نظام مالی کشور برداشته است. فراهم سازی زیربنای قانونی نظام مالی کشور در قالب تصویب قوانین رهن اموال منقول و غیرمنقول در معاملات بانکی و قانون اسناد قابل معامله از پارلمان و ارائه قانون شرکت بیمه سپرده های افغان به پارلمان نمونه های روشن از این گامهاست.



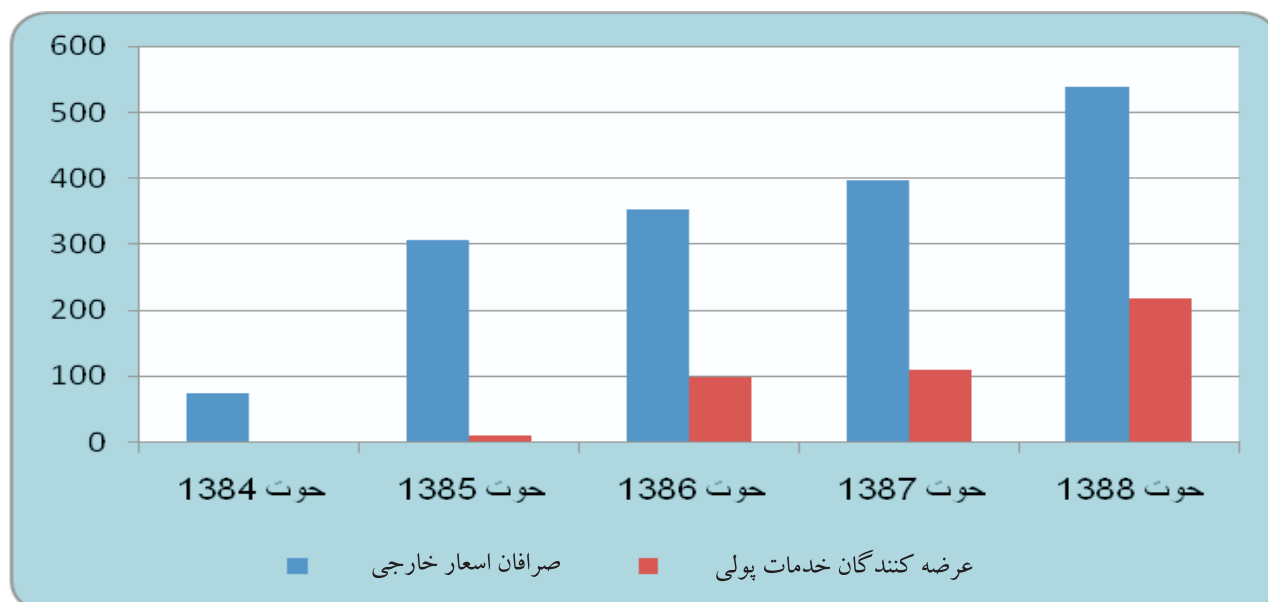
فعالیت نظام بانکی کشور به طور مستمر از سوی بانک مرکزی نظارت و ارزیابی می گردد. در پایان سال ۱۳۸۸ مجموعاً در ۳۴ ولایت کشور به شمول شهر کابل ۴۴۵ واحد تسهیلات بانکی موجود بود. گراف ۸ تعداد نمایندگی ها و سایر تسهیلات بانکی موجود در کشور را به نمایش می گذارد.



گراف ۸- تسهیلات بانکی در پایان سال ۱۳۸۸

علاوۀاً ۳۱۵ نمایندگی عرضه کنندگان خدمات پولی در ولایات کشور نیز حضور دارند. گراف زیر رشد تجمعی عرضه کنندگان خدمات پولی و صرافان اسعار خارجی را از حمل ۱۳۸۵ تا حمل ۱۳۸۹ نشان میدهد.

ضمناً تا پایان سال ۱۳۸۸ بانک مرکزی به ۲۱۹ عرضه کننده خدمات پولی و ۵۳۸ صراف اسعار خارجی جواز فعالیت اعطا کرده است. تعداد صرافانه های فعال در ولایات کشور به ۲۹۵ و در کابل به ۲۴۳ عدد می رسیده. باید گفت که از مجموع ۲۱۹ عرضه کننده خدمات پولی، ۱۶۹ آن در کابل فعالیت دارند و



گراف ۹- رشد کمی تعداد صرافان و عرضه کنندگان خدمات پولی

ارتقای رتبه افغانستان در رده بندی جهانی دسترسی به اعتبار

افغانستان در رتبه بندی شرایط کسب اعتبار ارتقای بی سابقه ای را شاهد بوده است. با توجه به گسترش نظام مالی و بانکی و فراهم شدن تسهیلات و امکانات بیشتر جهت دسترسی مردم به اعتبار، افغانستان با چند رتبه پیشرفت هم اکنون در جایگاه ۱۲۷ قرار دارد. (جدول ۲).

سال ۱۳۸۸ سال دستاوردهای بزرگ برای نظام مالی کشور بود. در این سال افغانستان از نظر دسترسی به خدمات رشد بسیار چشمگیری را تجربه کرد. بر اساس رتبه بندی بانک جهانی،

شاخص دسترسی به اعتبار مالی	سال ۱۳۸۷	سال ۱۳۸۸
رتبه افغانستان	۱۸۰	۱۲۷

جدول ۲ - مقایسه جایگاه افغانستان در رتبه بندی جهانی دسترسی به اعتبار - منبع بانک جهانی

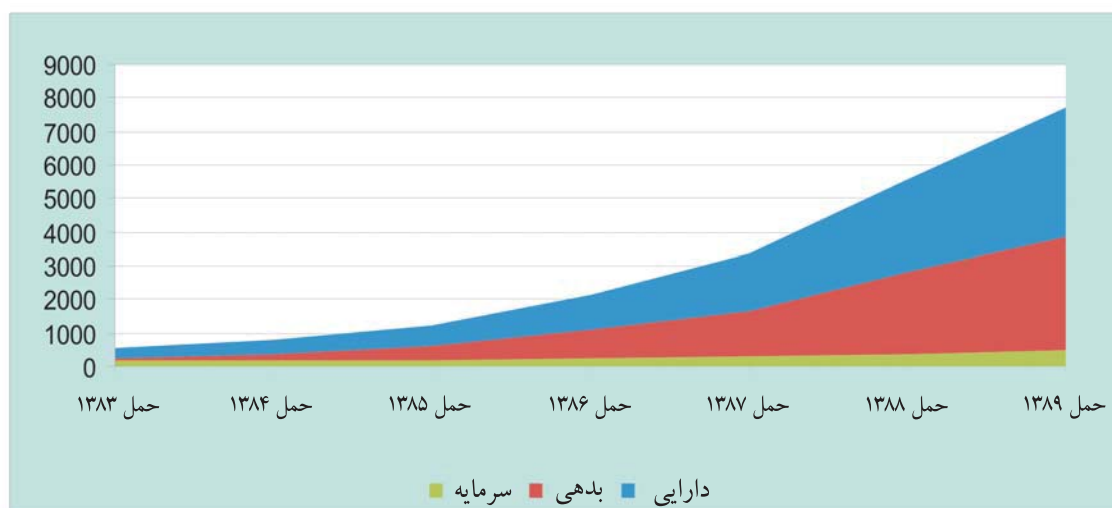
گسترش نظام بانکی زمینه ایجاد اشتغال

با گسترش روز افزون نظام بانکی افغانستان هزاران شغل مرتبط با نظام بانکی ایجاد شده است. تعداد کارمندان داخلی سکتور بانکی ۸۳۷۱ تن و تعداد کارمندان خارجی ۱۶۹ تن میباشند و سکتور بانکی توانسته است هزاران شغل دیگر را بصورت غیر مستقیم بیافریند. افزون بر آن بیش از ۵۸,۱۱۰ هزار شخص حکمی و حقیقی از سیستم بانکی قرضه دریافت کرده اند و در حدود ۱,۲۸۵,۵۵۳ حسابات پس انداز جاری و امانات میعادی در بانکهای تجارتي افتتاح گردیده است.

بانکی به ۱۸۱,۰۹ میلیارد افغانی معادل ۳,۸۵ میلیارد دالر بالغ گردید که در مقایسه با آخر سال ۱۳۸۷، ۲۴,۶۵ فیصد افزایش را نشان میدهد. میزان دارایی نظام بانکی افغانستان در پایان سال ۱۳۸۷ هجری خورشیدی ۱۴۵,۲۸ میلیارد افغانی معادل ۲,۸۵ میلیارد دالر امریکایی بود. طی این دوره گروپ بانکهای خصوصی با ۲۹,۴۸ فیصد رشد در مجموع دارایی ها، بلندترین میزان رشد را در مقایسه با پایان سال ۱۳۸۷ داشته است. مجموع دارایی های بانکهای دولتی در مقایسه با سبته ۱۳۸۷، ۳۶ فیصد رشد نموده است. دارایی های شعبات بانکهای خارجی در مقایسه با سال قبل ۱۱,۴۴ فیصد رشد داشته است (گراف زیر).

دارایی های سیستم بانکی

بر اساس آمارها، در پایان سال ۱۳۸۸، مجموع دارایی های سیستم



گراف ۱۰ - رشد میزان دارایی، بدهی و سرمایه نظام بانکی افغانستان



گراف ۱۱- مقایسه رشد دارایی بانک‌های خصوصی، دولتی و خارجی

جدول دارایی های نظام بانکی به تفکیک بانکها در پایان سال ۱۳۸۸		
نام بانک	میزان دارایی به میلیون افغانی	سهم هر بانک از مجموع دارایی ها
کابل بانک	62,435	34.48%
بانک بین المللی افغانستان	21,165	11.69%
عزیزی بانک	19,201	10.60%
بانک ملی افغان	13,978	7.78%
پشتنی بانک	12,262	6.77%
الفلاح بانک	10,219	5.64%
ستندرد چارتر	9,389	5.18%
افغان یونایتد بانک	8,831	4.88%
فرست مایکرو فاینس بانک	6,415	3.54%
حبیب بانک لمیتد	4,025	2.24%
میوند بانک	3,228	1.78%
نشئل بانک آف پاکستان	3,060	1.69%
غضنفر بانک	2,087	1.15%
باختر بانک	1,578	0.87%
آرین بانک	1,372	0.76%
برک افغانستان بانک	963	0.53%
پنجاب نشئل بانک	877	0.48%
مجموع دارایی	181,085	100.00%

سهم بانکها از مجموع دارایی های نظام بانکی



گراف ۱۲- توزیع دارایی های نظام بانکی به تفکیک بانکها

فیصد را از ماه حوت سال قبل نشان میدهد. از جمله این قروض، قروض افغانی سیستم بانکی بالغ بر ۱۷,۲۲ میلیارد افغانی معادل ۳۶۸ میلیون دالر یا ۲۶,۰۱ درصد مجموع قروض یا ۹,۵۵ فیصد مجموع دارایی ها را تشکیل داده و افزایش ۲۲,۷۶ فیصد را از ماه حوت ۱۳۸۷ نشان میدهد. قروض دالری ۴۹,۱۷ میلیارد افغانی معادل ۱,۰۵ میلیارد دالر یا ۷۳ درصد مجموع قروض یا ۲۷,۱۵ درصد مجموع دارایی ها را در بر می گیرد و افزایش ۲۹,۶۲ درصد از ماه حوت سال ۱۳۸۷ نشان میدهد. سهم بانک های خصوصی از مجموع این قروض ۸۳,۲۸ درصد، سهم بانکهای دولتی ۱۲,۶۸ درصد سهم نمایندگی بانکهای خارجی ۴,۰۴ درصد بوده است. براساس آمارهای پایان سال ۱۳۸۸ قروض در سکتور های اعتبارات خرد و تشبثات خرد و متوسط (SME) به ۱۰,۳۱ میلیارد افغانی می رسد که از این رقم ۸,۴۳ میلیارد در سکتور تشبثات خرد و متوسط (SME) و ۱,۸۹ درصد در قالب اعتبارات خرد قرار می گیرد.

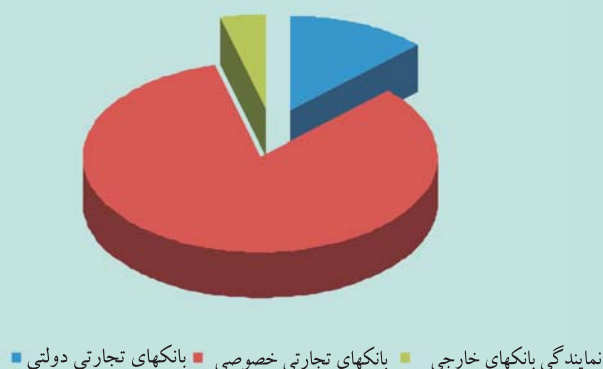
سرمایه

سیستم بانکی کشور دارای سرمایه کافی میباشد. سرمایه مجموعی سکتور بانکی در پایان سال ۱۳۸۸، ۲۲,۵ میلیارد افغانی (معادل ۴۸۰ میلیون دالر) گزارش شده است. این رقم حاکی از رشد ۱۸,۰۳ فیصد در مقایسه با سال قبل می باشد. رشد سرمایه بانکهای خصوصی ۲۸,۵۲ فیصد و رشد بانکهای دولتی ۶,۸۴ فیصد بوده است. سرمایه مقرراتی اکثر بانکها از حد اقل تعیین شده بانک مرکزی (۱۲ فیصد مجموع دارایی ها) بیشتر است.

قروض سیستم بانکی

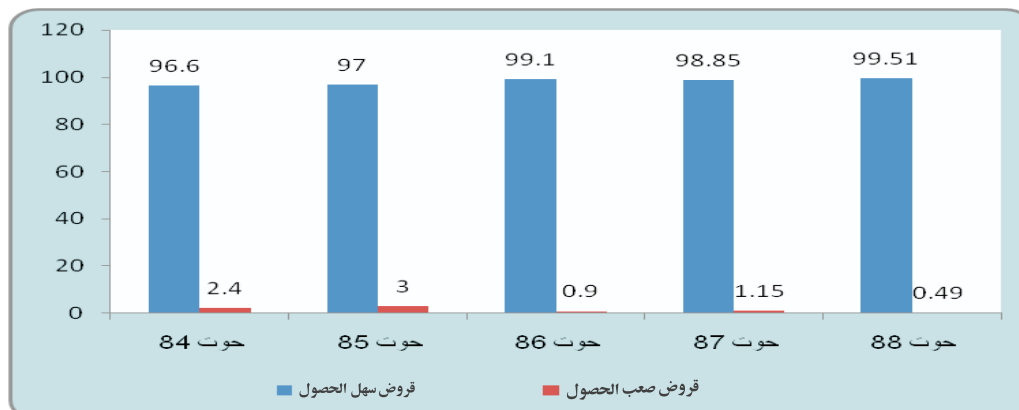
در حدود ۳۶,۷۲ فیصد از مجموع دارایی های سیستم بانکی را قروض بانکی تشکیل می دهد. براساس آمار پایان سال ۱۳۸۸ مجموع قروض سکتور بانکی بالغ بر ۶۶,۴۹ میلیارد افغانی (حدود ۱,۴۲ میلیارد دالرامریکایی) می باشد که افزایش ۲۷,۵۱

توزیع قروض به تفکیک نوع بانک در سال ۱۳۸۸



گراف ۱۳- توزیع قروض

نسبت قروض صعب الحصول در سال ۱۳۸۸ در مقایسه با سال قبل ۲۷۵ میلیون افغانی کاهش داشته است. بر اساس آمار ماه حوت ۱۳۸۸ قروض صعب الحصول ۳۲۴ میلیون افغانی معادل ۶,۸۹ میلیون دالر یا ۰,۴ درصد قروض ناخالص را تشکیل میدهد.



گراف ۱۴- افت نسبت قروض صعب به سهل الحصول

قروضی که در دسته بندی پایین تر از معیار، مشکوک و خساره قرار می گیرد ۴۱۷ میلیون افغانی (۱۰,۰۲ میلیون دالر) میگردد که ۳,۴۹ فیصد قروض ناخالص را تشکیل میدهد. این رقم در سال گذشته به ۱,۸۲ میلیارد افغانی بالغ می گردید. کتگوری قروض تحت نظارت که بلند ترین درصد را در بین قروض طبقه بندی شده تشکیل میدهد از ۱۰,۴۶ درصد در سال قبل به ۳,۲۸ درصد در این دوره کاهش یافته است.

تعادل در توزیع قرضه ها میان سکتور ها و لایات مختلف می تواند از تمرکز خطرات در یک یا چند سکتور یا یک ولایت جلوگیری کند. درعین حال این تعادل می تواند کمک به سزایی در رشد متوازن سکتورهای اقتصادی داشته باشد. جداول ۴ و ۵ توزیع قروض برحسب سکتور و ولایات را نشان میدهد.

توزیع قروض بانکی میان سکتورهای مختلف در سال ۱۳۸۸	
۱۹,۹۲%	قروض رهنی و تعمیراتی
	سایر قروض تجارتي
۰,۰۰%	
۱,۲۲%	توليدات
۳۲,۲۹%	تجارت
۱,۰۴%	مخابرات
۴,۸۴%	خدمات
۲,۴۷%	تسهيلات
۲۵,۰۰%	سایر قروض تجارتي
۰,۸۸%	قروض زراعتي
۱,۳۳%	قروض مصرفي
۷,۳۰%	قروض رهنی مسكونی به اشخاص انفرادی
۳,۶۹%	سایر قروض بجزء از فوق
۱۰۰,۰۰%	مجموعه

جدول ۴

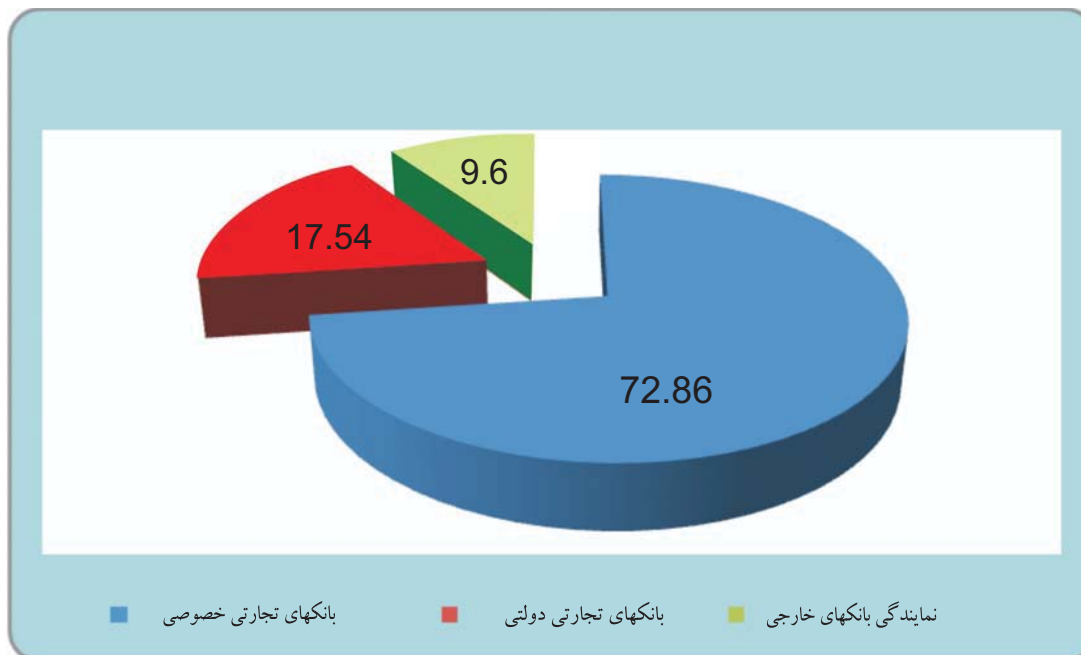
شماره	ولایت	مبلغ قرضه (به میلیون افغانی)	از قرار فیصدی مجموعه قروض
۱	کابل	۵۳.۹۶۸	%۸۸,۳۳
۲	بدخشان	۱۳۲	%۰,۲۱
۳	بادغیس	۰	%۰,۰۰
۴	بغلان	۱۷۶	%۰,۳۹
۵	بلخ	۳.۱۷۶	%۴,۹۸
۶	بامیان	۱۴۰	%۰,۲۳
۷	دایکندی	۰	%۰,۰۰
۸	فراه	۰	%۰,۰۰
۹	فاریاب	۶۶	%۰,۰۹
۱۰	غزنی	۴۳	%۰,۰۰
۱۱	غور	۰	%۰,۰۰
۱۲	هلمند	۰	%۰,۰۰
۱۳	هرات	۱.۷۱۹	%۳,۰۵
۱۴	جوزجان	۹۳	%۰,۱۲
۱۵	کندهار	۲۹۸	%۰,۴۴
۱۶	کاپیسا	۰	%۰,۰۰
۱۷	خوست	۴۴	%۰,۰۷
۱۸	کنر	۰	%۰,۰۰
۱۹	کنډز	۵۳۰	%۰,۷۸
۲۰	لغمان	۱۲۵	%۰,۰۸
۲۱	لوگر	۰	%۰,۰۰
۲۲	ننگرهار	۷۶۲	%۰,۸۷
۲۳	نیمروز	۰	%۰,۰۰
۲۴	نورستان	۰	%۰,۰۰
۲۵	ارزگان	۰	%۰,۰۰
۲۶	پکتیا	۰	%۰,۰۰
۲۷	پکتیکا	۰	%۰,۰۰
۲۸	پنجشیر	۱۱	%۰,۰۰
۲۹	پروان	۱۴۳	%۰,۲۲
۳۰	سمنگان	۲۴	%۰,۰۴
۳۱	سرپل	۲۶	%۰,۰۴
۳۲	تخار	۴۷	%۰,۰۷
۳۳	وردک	۰	%۰,۰۰
۳۴	زابل	۰	%۰,۰۰

سپرده ها (امانات)

سپرده های سیستم بانکی در سال ۱۳۸۸ رشد چشمگیری را ثبت کرد. در این سال سپرده ها ۲۷,۳۳ فیصد رشد داشته است. در پایان سال ۱۳۸۸ مقدار سپرده ها ۱۴۹,۸۷ میلیارد افغانی (معادل ۳,۱۹ میلیارد دلار) گزارش شده است. این رقم ۹۴,۵۳ درصد کل بدهی نظام بانکی کشور را تشکیل می دهد.
مقدار سپرده ها به پول افغانی بارشد ۴۸,۳۳ فیصد در سال ۱۳۸۸ ؛

۳۰,۶۷ فیصد مجموع امانات را احتوا نموده و بالغ بر ۴۸,۶۲ میلیارد افغانی (۱,۰۴ میلیارد دلار) می گردد. امانات دالری ۶۰,۰۶ فیصد مجموع امانات را تشکیل می دهد و بالغ بر ۹۵,۲۱ میلیارد افغانی (۲,۰۳) می گردد.

گراف زیر سهم هریک از بانکهای خصوصی، دولتی و نمایندگی خارجی را از مجموع سپرده ها نظام بانکی کشور نشان میدهد



گراف ۱۵- توزیع سپرده ها

فایده و نفع نظام بانکی

فایده مجموعی سیستم بانکی از قرار آمار پایان سال ۱۳۸۸، ۲۱۱۲ میلیون افغانی (۴۴,۹۵ میلیون دلار) گزارش شده است. تناسب برگشت بر دارایی (ROA) آن ۱,۴۲ درصد بوده است که در مقایسه با دوره مشابه قبلی به ۰,۲۷ فیصد درین دوره کاهش نموده است. به صورت مجموعی هفت بانک به اندازه ۳۹۴ میلیون افغانی ضرر را در طی سال ۱۳۸۸ متقبل گردیده اند.



کارکردهای عملیات بازار

ذخایر ارزی د افغانستان بانک
فروش اوراق بهادار
تسهیلات کوتاه مدت اعتباری و سپرده گذاری
نفع بانک مرکزی از رهگذر سرمایه گذاری ذخایر خارجی

کارکردهای عملیات بازار

۵۰ فیصد به ۳,۶۳۷ میلیارد دلار امریکائی رسید. با تداوم روند رو به رشد افزایش ذخایر ارزی د افغانستان بانک در طی سال ۱۳۸۸ این مبلغ به ۴,۲۱۸ میلیارد دلار امریکائی افزایش یافته است. با در نظر داشت ارقام فوق ذخایر ارزی افغانستان در طی سال ۱۳۸۸ به ۵۸۱ میلیون دلار امریکائی افزایش یافته است.

واقعیت این است که میزان افزایش ذخایر بانک مرکزی در سال ۱۳۸۸ مبلغ ۲,۶۴۱ میلیارد دلار امریکائی بوده است، اما به دلیل اینکه بانک مرکزی جهت تطبیق پالیسی های پولی و ثبات پول افغانی مبلغ ۲,۰۵۹ میلیارد دلار امریکائی را در طی سال ۱۳۸۸ حراج کرده است، از اینرو خالص افزایش ذخایر ارزی ۵۸۱ میلیون دلار امریکائی در گزارش بانک مرکزی انعکاس یافته است.

د افغانستان بانک پس از آنکه سیاست پولی دقیق، مناسب و سازگاری را پس از طی مراحل دقیق مطالعه و تحلیل شرایط اقتصادی کشور و منطقه و جهان تدوین و طراحی و اتخاذ کرد آن را به پایه اجرا و تطبیق می گذارد. کار مطالعه، طراحی و تدوین سیاست پولی در مدیریت عمومی سیاست پولی بانک مرکزی انجام می شود. کار تطبیق و اجرای سیاست پول به عهده مدیریت عمومی عملیات بازار د افغانستان بانک است. عملیات بازار بازوی اجرایی سیاست پولی است. در این فصل شرح مهمترین دستاورد بانک مرکزی در عرصه عملیات بازار ارائه می شود.

ذخایر ارزی د افغانستان بانک

در سال ۱۳۸۵ مجموع ذخایر ارزی د افغانستان بانک ۲,۲ میلیارد دلار بود که این رقم بتاريخ ۳۰ حوت سال ۱۳۸۷ با رشد بیش از



گراف ۱۶- رشد ذخایر ناخالص خارجی

فروش اوراق بهادار

گردیده است. قابل یاد آوری است که با در نظر داشت موجودیت نقدینه گی در سیستم بانکی، طی سال ۱۳۸۸ نرخ تکتانه اوراق بهادار سیر نزولی خود را پیموده است. بگونه مثال نرخ تکتانه اوراق بهادار ۲۸ روزه در اوایل سال ۱۳۸۸ بیش از ۹ فیصد بود که در پایان سال به ۳,۹ فیصد کاهش یافت.

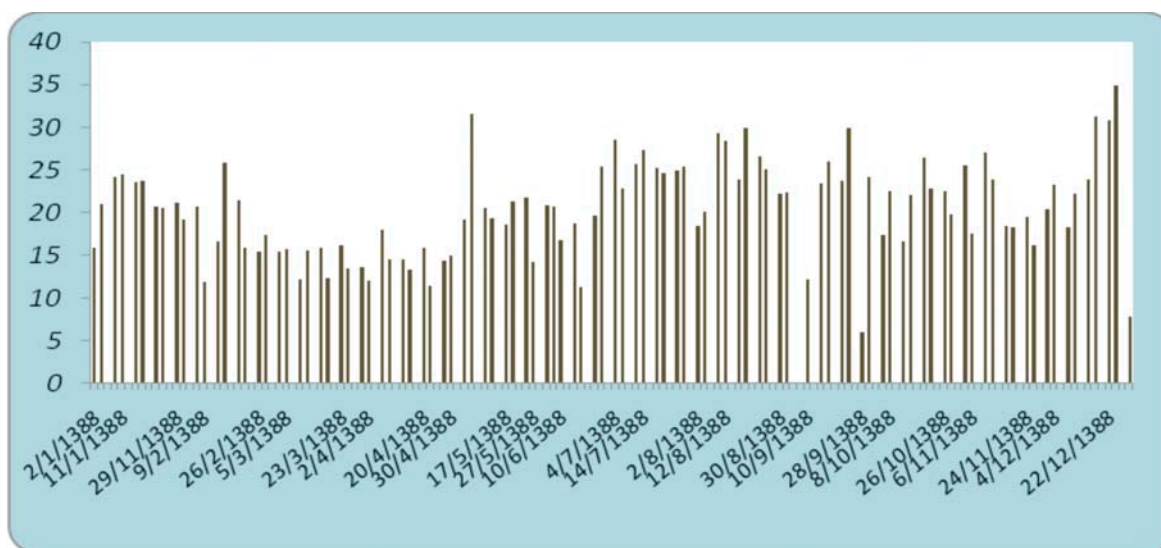
فروش اسعار خارجی

مؤثرترین ابزار سیاست پولی جهت کنترل پول در جریان فروش اسعار خارجی است. بدین منظور بانک مرکزی در طی سال ۱۳۸۸ مجموعاً مبلغ ۲,۰۵۹,۹۵۰,۰۰۰,۰۰۰ دالر امریکایی به فروش رسانده است.

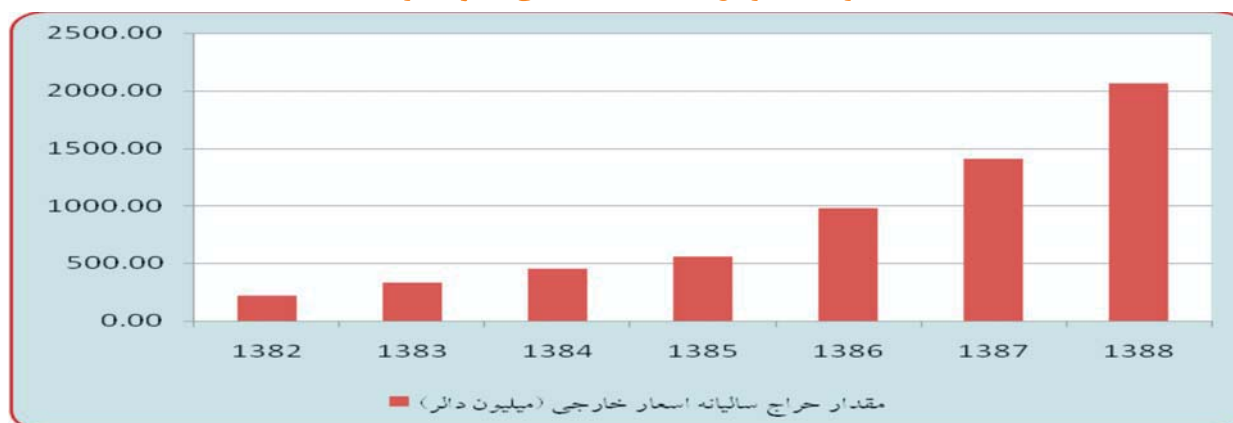
گراف ذیل فروش اسعار خارجی را طی سال ۱۳۸۸ و گراف زیر نمودار مقایسه ای فروش اسعار خارجی را در سال ۱۳۸۸ نشان می دهد.

از آغاز سال ۱۳۸۸ الی تاریخ ۲۹/۱۲/۱۳۸۸ هفته یک مرتبه لیلام اوراق بهادار صورت گرفته است. این اوراق بهادار با سررسیدهای ۲۸ روزه و ۱۸۲ روزه لیلام گردیده است. در طی سال ۱۳۸۸ اوراق ۲۸ روزه جمعاً مبلغ ۳۳,۳۴۷,۳۳۶,۰۰۰ افغانی و ۱۸۲ روزه مجموعاً مبلغ ۱۷,۸۰۳,۰۰۰,۰۰۰ افغانی حراج گردیده و تکتانه ای که بابت لیلام هر دو نوع کاپیتال نوت به بانکها برنده توسط عملیات بازار پرداخت شده به ۱,۱۲۵,۶۳۵,۳۴۴ افغانی میرسد.

بانک مرکزی توانسته است با اتخاذ تدابیر لازم، میزان سرمایه گذاری بانکهای تجاری در اوراق بهادار را به حدود ۱۱ میلیارد افغانی افزایش دهد که آخرین نرخ تکتانه سررسیدهای ۲۸ روزه ۳,۹۰ فیصد و سررسیدهای ۱۸۲ روزه ۵,۶۷ فیصد محاسبه



گراف ۱۷ - فروش هفته وار اسعار خارجی (میلیون دالر)



گراف ۱۸ - مقایسه سالیانه لیلام دالر

تسهيلات کوتاه مدت اعتباری و سپرده گذاری

درطول سال جاری اوسط Overnight Deposit Facility که توسط بانکهای تجارتي نزد بانک مرکز گذاشته شده است مبلغ ۵,۹۵۲,۶۲۲,۲۲۰ افغانی می‌رسد و از این بابت دفتر عملیات بازار مبلغ ۱۹۰,۳۴۵,۸۶۰ افغانی تکتانه به امانات گذاران پرداخته است. همچنان طی همین مدت جمعاً مبلغ (۱۹۷,۳۳۳,۴۵۷,۰۲) افغانی تکتانه بابت ذخایر اجباری یا (Requird Reserve) بانکهای تجارتي نزد بانک مرکزی تادیه نموده است. به همین ترتیب عملیات بازار درطول سال سپری شده جمعاً ۳,۳۱۲,۱۷۸,۹۴۷,۷۷ افغانی Credit Facility برای بانکهای تجارتي قرضه تادیه نموده است که از این بابت مبلغ ۱۹,۵۶۲,۸۰۱,۸۹ افغانی عواید بدست آورده است.

نفع بانک مرکزی از رهگذر سرمایه گذاری ذخایر خارجی

بانک مرکزی از اول سال ۱۳۸۸ الی تاریخ ۲۹ حوت ۱۳۸۸ مبلغ ۱۷,۶۷۷,۷۴۰,۹۴ (هفده میلیون و ششصد و هفتاد و هفت هزار و هفتصد و چهل دالر و نود و چهار سنت امریکائی) از مدرک عواید دارایی های ذخایر خویش نزد بانکهای معامله دار خارجی فایده بدست آورده است. علاوه بر آن، این بانک مبلغ ۹,۱۵۱,۰۰۰,۰۰۰ (نه میلیون و یکصد و پنجاه و یک هزار دالر امریکائی) عواید را از سرمایه گذاری در پروگرام RAMP با بانک جهانی از تاریخ ۳۱ جولای ۲۰۰۹ الی تاریخ ۲۰ مارچ ۲۰۱۰ که مصادف با ۲۹ حوت ۱۳۸۸ می‌گردد، به دست آورده است. بنأء مجموع نفع بانک مرکزی از اول سال ۱۳۸۸ الی تاریخ ۲۹ حوت ۱۳۸۸ هجری شمسی ۲۶,۸۲۸,۷۴۰,۹۴ (بیست و شش میلیون و هشتصد و بیست و هشت هزار و هفتصد و چهل دالر و نود و چهار سنت امریکائی) بالغ می‌گردد.



بخش معاملات بین المللی (سوئیت)

بخش معاملات بین بانکی ذریعه سیستم (ACSS)

معاملات بین مرکز و نمایندگی های مستقر در ولایات با استفاده از سیستم (AFTS)

معاملات بین نمایندگی های ولایات با ولایات دیگر با استفاده از سیستم AFTS

بخش تلگرام

نظام پرداخت

نظام پرداخت

انتقالات بین المللی، برنامه AFTS غرض انتقالات میان نمایندگیهای بانک مرکزی و از برنامه ACSS غرض انتقالات میان بانکهای تجارتي و تصفيه و تسويه بين البانکی استفاده میکند که این امر در رشد سریع سیستم پرداخت، تادیات و انتقالات نقشی مهمی ایفا کرده است.

بخش معاملات بین المللی (سویفت)

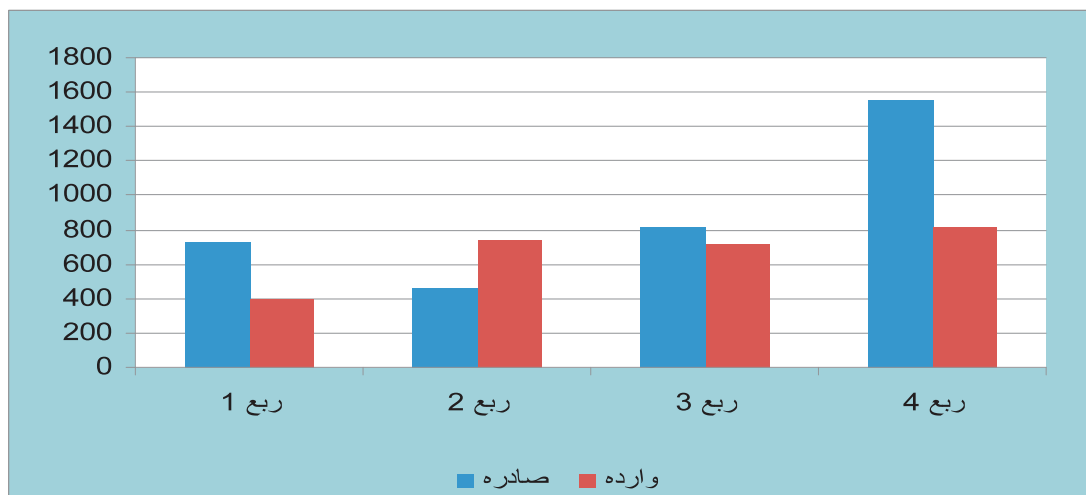
به تعداد ۱۱۵۲ معامله وارده به ارزش ۲,۶۶۸,۴۵۷,۱۲۷,۳۵ میلیارد دالر امریکائی و به تعداد ۲۳۴۰ معامله صادره مبلغ ۳,۵۷۰,۲۳۰,۲۴۳,۲۹ میلیارد دالر امریکائی توسط بخش تادیات بین المللی در سال ۱۳۸۸ اجرا گردیده است. مبالغ معاملات صادره ۳۳,۷۹ فیصد افزایش را به تناسب مبالغ معاملات وارده طی سال ۱۳۸۸ نشان میدهد و همچنان به تعداد ۸,۸۴۸ پیغام توسط بخش سویفت در سال ۱۳۸۸ طی مراحل گردیده است.

نظام پرداخت در اقتصاد مدرن یکی از اساسی ترین زیرساختهای لازم برای رشد و انکشاف اقتصادی و مالی است. همانگونه که وجود شاهراههای هموار و مطمئن در کاهش هزینه های حمل و نقل و سرعت انتقال کالاها و خدمات در یک کشور ضروری است وجود بسترها و زیرساختهای پیشرفته، قابل اعتماد و فراگیر برای کاهش هزینه های نقل و انتقالات وجوه در سطح ملی و بین المللی ضروری می باشد.

د افغانستان بانک با درک این ضرورت و اهمیت در طی چند سال گذشته قدمهای بزرگی را در جهت ایجاد، توسعه، گسترش و مدرن سازی نظام پرداخت برداشته است. در این بخش حجم انتقالات وجوه در سال ۱۳۸۸ از طریق سیستم های نقل و انتقالات برقی موجود در بانک مرکزی در مرکز و نمایندگی آن در ولایات ارائه می شود.

در بخش تادیات بانک مرکزی از برنامه های SWIFT غرض

(ارقام به میلیون دالر)



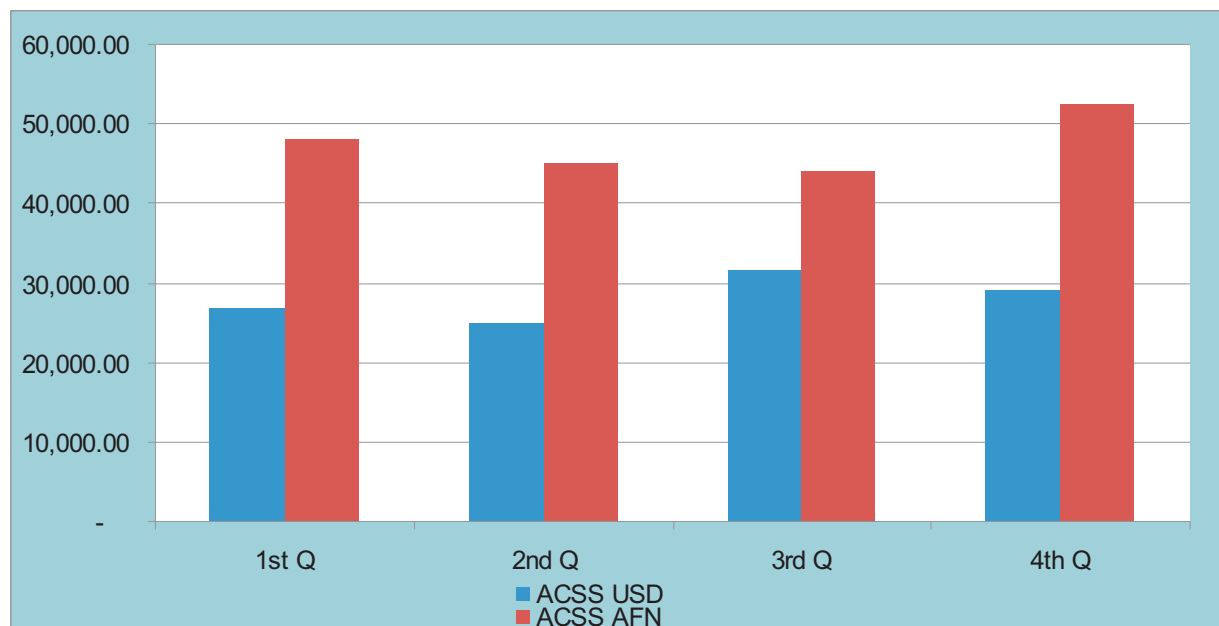
گراف ۱۹ - حجم مبالغ معاملات صادره و وارده توسط سیستم سویفت در سال ۱۳۸۸

۲۷۷,۸۲ معامله دالری به ارزش ۲,۲۹۴,۰۰۰,۰۲۱,۴۲ میلیارد دالر که جمعاً به تعداد ۶۷۱۰۲ معامله میشود از طریق سیستم بین البانکی یا ACSS در سال ۱۳۸۸ اجرا گردیده است.

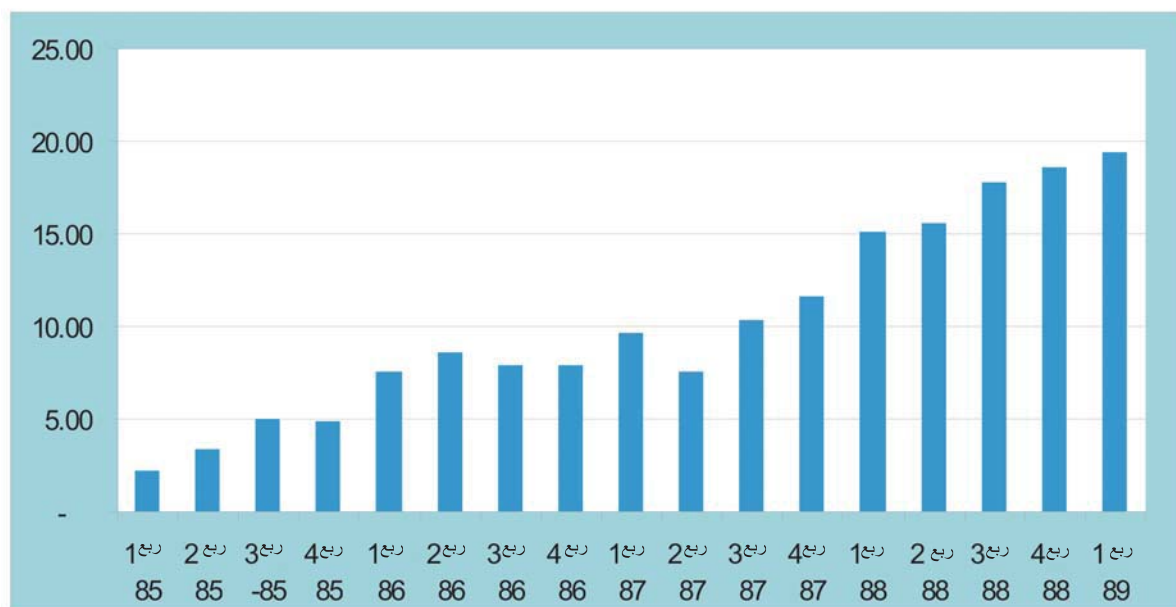
بخش معاملات بین البانکی ذریعه سیستم (ACSS)

از تاریخ ۱/۱/۱۳۸۸ الی ۲۹/۱/۱۳۸۸ به تعداد ۳۹,۳۰۰ معامله افغانی به مبلغ ۱۸۹,۷۱۷,۷۱۳,۷۱۴,۷۰ میلیارد افغانی و به تعداد

(ارقام به میلیون)



گراف ۲۰ - معاملات بین بانکی در سال ۱۳۸۸

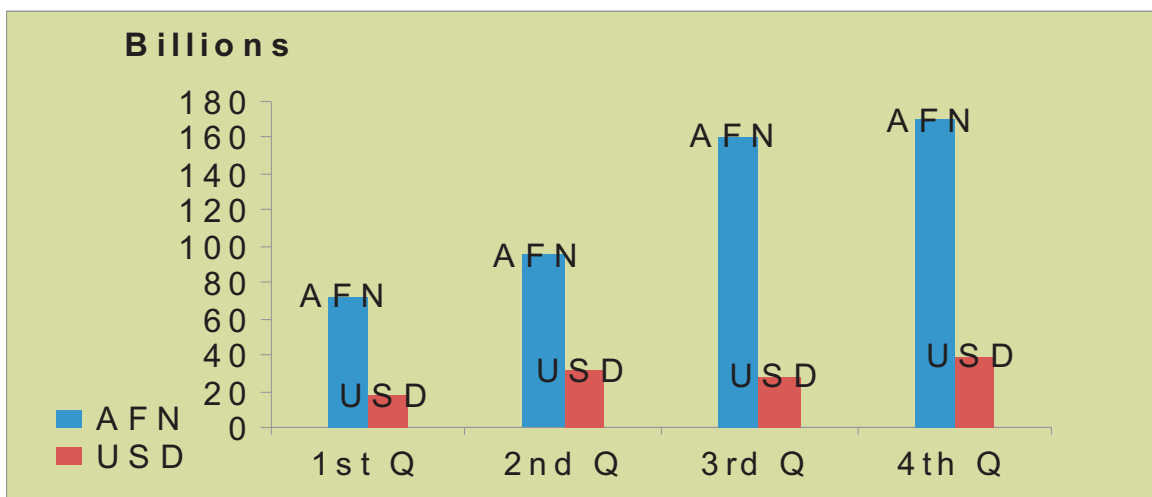


گراف ۲۱ - معاملات بین بانکی در طی چند سال گذشته ارقام به هزار

دلاری به ارزش ۳۱,۳۶۲,۴۶۰,۶۹ میلیون دالر و مجموع معاملات وارده افغانی به تعداد ۵۱۵۵ معامله به ارزش ۶۳,۸۱۸,۰۶۶,۰۷۶,۴۴ میلیارد افغانی و ۴۳۲ معامله دلاری به ارزش ۱۷۶,۴۲۳,۹۷۸,۴۰ میلیون دالر که جمعاً به تعداد ۶۴۴۷ معامله میشود از طریق سیستم بین نمایندگی طی سال ۱۳۸۸ اجرا گردیده است.

معاملات بین مرکز و نمایندگی های مستقر در ولایات با استفاده از سیستم (AFTS)

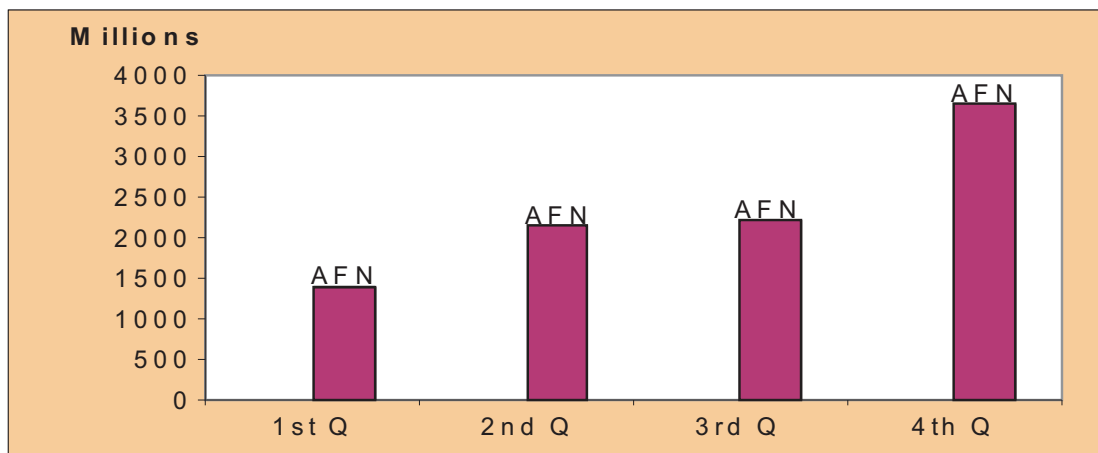
مجموع معاملات صادره افغانی AFTS از تاریخ ۱/۱/۱۳۸۸ الی تاریخ ۲۹/۱۲/۱۳۸۸ به تعداد ۵۴۵۹ معامله به ارزش ۶۸,۲۰۸,۴۰۰,۳۰۸,۸۹ میلیارد افغانی میباشد و به تعداد ۲۰۲ معامله



گراف ۲۲ معاملات افغانی و دالری بین نمایندگی در سال ۱۳۸۸ توسط سیستم AFTS

معاملات بین نمایندگی های ولایات با ولایات دیگر با استفاده از سیستم AFTS

در سال ۱۳۸۸ به تعداد ۲۳۸۹ معامله بین نمایندگی به ارزش ۹,۴۱۰,۲۸۵,۷۹۵.۰۰ میلیارد افغانی و به تعداد ۲۵ معامله به ارزش ۱,۹۶۹,۶۸۶.۰۰ میلیون دالر ذریعه سیستم AFTS اجرا گردیده است.



گراف ۲۳- معاملات بین نمایندگی های ولایات با ولایات دیگر

بخش تلگرام

در سال ۱۳۸۸ به تعداد ۸۸ معامله وارده به ارزش ۹۷۶,۴۷۵,۱۱۹.۰۰ افغانی و به تعداد ۶۶ معامله صادره به ارزش ۴۶۵,۸۴۸,۷۲۱.۰۰ افغانی ذریعه تلگرام اجرا گردیده است.



صورت حساب مالی

بیلائنس شیٹ

صورت حساب نفع و ضرر

صورت حساب

مالی

صورت حساب مالی

د افغانستان بانک


صورت حساب پوزیشن مالی

29 حوت 1388 (20 مارچ 2010)

1387	1388	یادداشت	دارائی ها
ارقام به هزار افغانی "000"	ارقام به هزار افغانی "000"		
تعدیل شده			
34,640,934	37,611,073	4	ذخیره طلا
7,044,765	9,364,304	5	اسعار خارجی نقد
119,336,317	92,128,701	6	قابل الحصول از بانک ها و موسسات مالی
22,877,093	59,823,491	7	تریژری بل ها
565,337	100,648	8	طلبات و سایر حسابات قابل الحصول
4,800	4,800	9	سرمایه گذاری در جایداد ها
2,232,316	4,030,361	10	جایداد ها و اثاثیه
19,096	13,073	11	دارائی های غیرمنقول
14,317,743	13,033,560	12	سایر دارائی ها
201,038,401	216,110,011		مجموع دارائی ها
			بدهی ها و سرمایه (اکویته)
			بدهی ها
76,807,259	98,690,425	13	پول افغانی در چلند
18,925,886	10,240,312	14	کپییتال نوت
31,418,196	25,786,246	15	قابل تادیه به بانک ها و موسسات مالی
36,238,931	46,924,165	16	قابل تادیه به مشتریان
35,511	35,511	17	بدهی (ای . ام . اف)
295,036	1,223,107	18	حقوق متقاعدین
160,782	112,272	19	کمک ها معوقه
8,048,836	5,206,301	20	پرویزن و سایر بدهی ها
171,930,437	188,218,339		مجموع بدهی ها
			سرمایه (اکویته)
(975,360)	(7,447,190)	21	سرمایه
30,083,324	35,338,862	21	ذخیره قیمت گذاری مجدد
-	-	21	ضرر متراکم
29,107,964	27,891,672		مجموع سرمایه (اکویته)
201,038,401	216,110,011		مجموع بدهی ها و سرمایه (اکویته)

یادداشت از یک الی 35 متذکره فوق بخش اساسی راپورهای مالی است.

عبدالقدیر فطرت
رئیس کل



محب الله صافی
معاون اول



مسعود خان موسی غازی
آمر عمومی مالی




د افغانستان بانک
صورت حساب عواید

30 حوت 1388 (20 مارچ 2010)

1387	1388	یادداشت
ارقام به هزار افغانی "000"	ارقام به هزار افغانی "000"	
3,074,616	1,061,258	22 عواید تکتانه
(2,092,091)	(1,299,032)	23 مصارف تکتانه
982,525	(237,774)	خالص عواید تکتانه
140,886	100,306	عواید فیس و کمیشن
(18,494)	(186,129)	مصارف فیس و کمیشن
122,392	(85,823)	خالص عواید فیس و کمیشن
(307,048)	(1,141,670)	عواید/ضرر) از مدرک تبادلہ اسعار
64,891	442,793	24 سایر عواید از عملیات
(242,157)	(698,877)	
862,760	(1,022,474)	عواید / (مصارف) عملیات
(523,363)	(1,417,591)	25 مصارف کارمندان (پرسونل)
-	(561,377)	26 مصارف چاپ بانکوت ها
(155,477)	(112,280)	27 سایر مصارفات
(73,265)	(112,386)	مصارف تقاعد رضاکارانه مامورین
(58,943)	(115,890)	11&10 استهلاکات و فرسایشات
51,712	(3,341,998)	عواید / (مصارفات) خالص عملیاتی
(10,170,378)	(5,068,432)	21.4.2 ضرر تحقق نیافته از تبادلہ اسعار
(10,118,666)	(8,410,430)	ضرر برای سال

یادداشت از یک الی ۳۵ متذکره فوق بخش اساسی رپورهای مالی است .

عبدالقدیر فطرت
رئیس کل



محب الله صافی
معاون اول



مسعود خان موسی غازی
آمر عمومی مالی





دفتر مشاوریت حقوقی
آمریت عمومی منابع بشری
مدیریت عمومی فرمات

توسعه
و
اداره

توسعه و اداره

دفتر مشاوریت حقوقی

- ۱- توشیح قانون رهن اموال غیر منقول در معاملات بانکی طی فرمان شماره ۵۷ مقام محترم ریاست جمهوری به تاریخ ۱۸ جوزای ۱۳۸۸
 - ۲- توشیح قانون رهن اموال منقول در معاملات بانکی طی فرمان شماره ۵۰ مقام ریاست جمهوری به تاریخ ۱۰ جوزای ۱۳۸۸
 - ۳- ارائه قانون اسناد قابل معامله در اولین جلسه بررسی کمیسیون اقتصاد ولسی جرگه
 - ۴- ارائه قانون اجاره در کمیسیون اقتصاد ولسی جرگه
 - ۵- ارائه طرح ضمیمه شماره ۱ قانون بانکداری بیمه سپرده های افغان در کمیسیون مالی و بودجه ولسی جرگه
 - ۶- طرح مسوده قانون بانکداری اسلامی
 - ۷- منظوری تعدیلات در مقررہ فراهم کننده گان خدمات پولی طی تصویب نمبر ۴۴ مورخ ۴,۹,۸۸ شورای عالی د افغانستان بانک
 - ۸- منظوری مقررہ Secured Transaction طی تصویب نمبر ۴۱ مورخ ۴,۹,۸۸ شورای عالی د افغانستان بانک
 - ۹- منظوری مسوده مقررہ رهن طی تصویب نمبر ۴۰ مورخ ۴,۹,۸۸ شورای عالی د افغانستان بانک
 - ۱۰- منظوری مقررہ Clearing House طی تصویب نمبر ۴۸ مورخ ۱۱,۱۲,۸۸ شورای عالی د افغانستان بانک
 - ۱۱- منظوری مقررہ Regulation on Domestic Payment Operation Afghanistan طی تصویب نمبر ۴۷ مورخ ۱۱,۱۲,۸۸ شورای عالی د افغانستان بانک
- همچنان این دفتر نظر به لزوم دید و نیازمندی های د افغانستان بانک به منظور ایجاد یک فضای کاملاً مطمئن و مصئون و جلب اعتماد و تشویق هرچه بیشتر سرمایه گذاری خصوصی داخلی و خارجی در نظام مالی افغانستان مطابق به مقتضیات عصر حاضر و بلند بردن رشد اقتصادی کشور در نظر دارد تا به یک سلسله

دستاوردهای دیگر مطابق به پلان استراتژی ۵ ساله د افغانستان بانک نیز شامل گردد که طرح قوانین و مقررات جدید و تعدیلات در قوانین و مقررات، به طور مثال تعدیلات در قانون د افغانستان بانک و قانون بانکداری، طرح مقررہ Credit Reporting و نهایی شدن قانون اسناد قابل معامله و غیره از جمله برنامه های آینده این دفتر می باشد.

آمریت عمومی منابع بشری

در بخش مدیریت استراتژی و پلانگذاری:

در بخش تقرری: به تعداد ۱۱۴ نفر کارمند نظربه ضرورت بانک مرکزی بر اساس رقابت آزاد بعد از سپری نمودن امتحان تحریری، شارت لست و پس از انترویو در بخش های مختلف تقرر حاصل نموده اند.

ریفورم: تطبیق ریفورم تشکیلاتی در سطح هفت زون و یکسان سازی معاشات کارکنان بر اساس گرید.

تنقیص: به تعداد ۲۳۵ نفر کارکنان در اثر تطبیق ریفورم تشکیلاتی در سطح هفت زون با امتیاز تعیین شده به تنقیص سوق گردیده است.

حذف نمایندگی های دفبانک در ولسوالی ها: به تعداد ۱۶ نمایندگی د افغانستان بانک که در ولسوالیها فعالیت داشتند، از تشکیل عمومی بانک حذف و جهت عرضه خدمات بانکی، نمایندگیهای دو ولسوالی به میوند بانک، دو ولسوالی به غضنفر بانک، سه ولسوالی به عزیزی بانک، شش ولسوالی به کابل بانک، یک ولسوالی به بانک ملی افغان و یک ولسوالی به (FMFB) یا First Micro Finance Bank و یک ولسوالی به (AUB) افغان یونایتد بانک واگذار گردیده است. ایجاد دیپارتمنت های جدید: بخش بانکداری اسلامی در داخل تشکیل مدیریت عمومی نظارت مالی و نمایندگی دفبانک

مدیریت عمومی خدمات

کلینیک صحتی بانک مرکزی در سال ۱۳۸۸ به تعداد ۶۵۵۳ تن مریضان پرسونل بانک مرکزی، شهری های مربوط و فامیل های محترم شانرا معاینه، تداوی و پانسمان زرقیات نموده و در این راستا به تعداد ۲۵۲ قلم ادویه جات مختلف النوع را به قیمت مجموعی ۴۳۵۳۶۱ افغانی و یک مقدار سامان آلات طبی مورد ضرورت کلینیک صحتی که قیمت مجموعی آن مبلغ ۷۱۱۴۰ افغانی میگردد برای تداوی مریضان پرسونل بانک مرکزی خریداری گردیده است.

در بخش تعمیرات ساختمان های نمایندگی های د افغانستان بانک، مدیریت عمومی خدمات در سال ۱۳۸۸ نمایندگی های بامیان، میمنه، حیرتان، کنرها، تورخم و پنجشیر را اعمار و شماری از نمایندگی های دیگر را بازسازی و در بعضی از ولایات محوطه نمایندگی ها را اعمار نموده است.

اندخوی از تشکیل حذف و در عوض نمایندگی بندر آقینه در کنگوری (D) با تشکیل ۱۲ نفر ایجاد گردید. در بخش تضمین: تکمیل تضمین جایداد، ضمانت سر و اسناد تحصیلی ۹۰٪ خزانداران، معاونین خزانداران و صرافان مرکز، ولایت و شهری خانگه ها.

انفکاک: به تعداد ۴۵ نفر کارکنان نظریه عوامل مختلف از بانک مرکزی منفک گردیده اند.

تشکیل بانک مرکزی: اصل تشکیل منظور شده د افغانستان بانک ۱۹۰۶ نفر کارکن بوده که در سال ۱۳۸۸ تعداد موجود کارکنان به ۱۴۴۸ تن می رسید.

در بخش مرکز آموزش:

آموزش های در جریان، تعداد کارمندان ۴۱ نفر.

آموزش های تکمیل شده، تعداد کارمندان ۱۵۶ نفر.

آموزش های داخل کشور:

۱۱ برنامه تکمیل شده و ۳ برنامه در بخش های: لسان انگلیسی،

اداره و کمیوتر جریان دارد.

برنامه های خصوصی:

۳۱ برنامه با کمیت ۵۶ نفر تکمیل شده و ۲ برنامه در جریان

است که ۳۲ نفر در آن مشغول آموزش هستند.

دوره پراکتیک:

پنج برنامه که در آن ۶۴ شرکت کرده بودند، در مدت ۳۱ روز

تکمیل گردید.

آموزشهای خارج از کشور:

تعداد ۱۶۶ نفر کارمندان طی ۷۲ برنامه در کشور های هانگ

کانگ، کمبودیا، سویتزرلیند، راوندا، بنگله دیش، فلیپین، سوریه،

هندوستان، پاکستان، مالیزیا، ترکیه، امارات متحده عربی،

قزاقستان، جرمنی، نیپال و در انستیتوهای ای ایم ایف در

سنگاپور، لبنان و امریکا آموزش دیده اند.



Da Afghanistan Bank
(Central Bank of Afghanistan)

Annual Report

(March 2009 – March 2010)

info@centralbank.gov.af