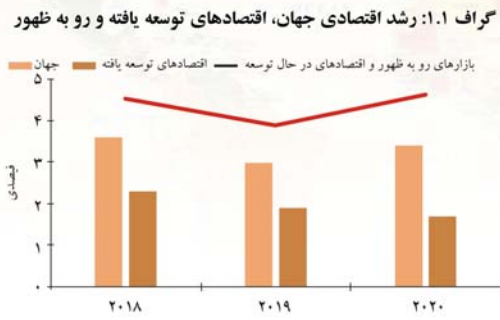


وضعیت اقتصادی جهان

(ربع سوم سال ۲۰۱۹)



منبع: دورنمای اقتصادی جهان (WEO)، صندوق بین المللی پول

۱.۱ اقتصادهای توسعه یافته

۱.۱.۱ اقتصاد ایالات متحده آمریکا

تولیدات ناخالص داخلی آمریکا طی ربع سوم سال ۲۰۱۹ به ۲.۱ درصد به ثبت رسیده است. این در حالیست که این رقم در ربع اول سال ۲۰۱۹ به اندازه ۳.۱ درصد و در ربع دوم به ۲ درصد به ثبت رسیده بود. کاهش در تولیدات ناخالص داخلی آمریکا در نتیجه کاهش مالیه به ارزش ۱.۵ تریلیون دلار امریکائی و تنش تجاری آمریکا و چین به میان آمده است. مخارج مصرف کنندگان و دولت از عوامل کلیدی رشد تولیدات ناخالص داخلی این کشور بوده و هر یک به ترتیب ۳.۲ درصد و ۱.۷ درصد سهم داشته اند. از طرف دیگر، سرمایه گذاری ناخالص داخلی خصوصی بگونه مداوم کاهش یافته و سرانجام در ربع سوم سال ۲۰۱۹ به ۱.۵ درصد رسیده است.

رشد اقتصادی جهان در ربع سوم سال ۲۰۱۹ هنوز هم پائین می باشد. فعالیت های ضعیف تجاری، کاهش تولیدات کمتر صنعتی، سرمایه گذاری کم رنگ در اقتصادهای رو به ظهور، رشد محدود در تعداد زیاد کشورهای در حال توسعه شامل چین، هند، برازیل و روسیه، افزایش بدهی ها و تشنج برخاسته از بریکست از عواملی اند که اقتصاد جهان را طی این دوره متاثر ساخته است. صندوق بین المللی پول در گزارش دورنمای اقتصادی جهان خود میزان رشد اقتصادهای توسعه یافته برای سال ۲۰۱۹ را ۱.۹ درصد و برای سال ۲۰۲۰ را ۱.۷ درصد برآورد کرده است. به همین ترتیب، رشد تولیدات ناخالص داخلی منطقه یورو را ۱.۲ درصد در سال ۲۰۱۹ و ۱.۴ درصد در سال ۲۰۲۰ پیش بینی نموده است. در حالیکه برآورد رشد اقتصادهای رو به ظهور و در حال توسعه در سال ۲۰۱۹ و ۲۰۲۰ به ترتیب ۳.۹ درصد و ۴.۶ درصد می باشد.

در میان اقتصادهای در حال توسعه، اقتصاد ایالات متحده آمریکا طی ربع سوم سال ۲۰۱۹ به اندازه ۳.۱ درصد رشد نموده، در حالی که اقتصادهای بریتانیا و آلمان که طی ربع قبلی کاهش نموده بود، درین دوره به ترتیب ۰.۳ درصد و ۰.۱ درصد رشد یافته اند. در میان اقتصادهای رو به ظهور، اقتصاد چین به اندازه ۶ درصد کاهش یافته که در بیست و هفت و نیم سال بی سابقه می باشد. به همین ترتیب اقتصاد هند به اندازه ۴.۵ درصد رشد نموده و ترکیه شاهد کاهش ۰.۹ درصدی رشد اقتصادی بوده است.

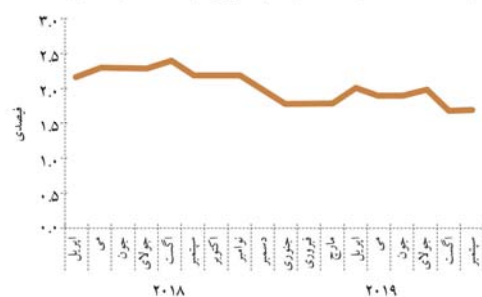


۲.۱.۱ اقتصاد بریتانیا

اقتصاد بریتانیا طی ربع سوم سال ۲۰۱۹ به اندازه ۰.۳ درصد رشد نموده است. رشد سکتورهای خدمات و ساختمانی از عوامل عمده رشد تولیدات ناخالص داخلی این کشور اند. تولیدات صنعتی در نیمه اول سال ۲۰۱۹ به دلیل بی‌اعتمادی‌های موجود در پلان ابتدایی بریکست، به شدت کاهش یافته است. این در حالیست که طی ربع سوم رشد تولیدات ماشینی و میزان تولیدات بهبود یافته، اما علایم رشد خوب نمایان نبوده و وضعیت میانه داشته است. تولیدات موثر که طی ربع دوم این سال به دلیل بسته شدن تعدادی از کارخانه های تولید موثر کاهش نموده بود، بهبود یافته است.

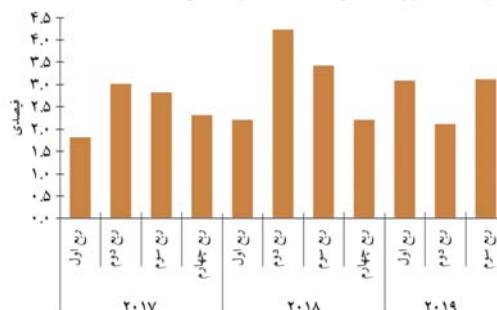


گراف ۵.۱: انفلاسیون شاخص قیم مصرفی بریتانیا (تغییرات طی ۱۲ ماه)



منبع: اداره ملی احصائیه

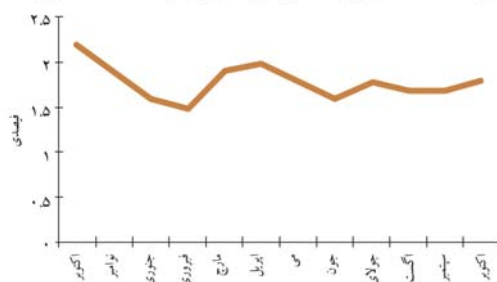
گراف ۲.۱: نرخ رشد تولیدات ناخالص داخلی



منبع: اداره تحلیل اقتصادی ایالات متحده امریکا

سرمایه گذاری در سکتور تجارت ۲.۳ درصد افت نموده و مخارج بر کشف معادن ۹.۹ درصد کاهش یافته است. سرمایه گذاری بر ساختمان‌های رهائشی در عین دوره به اندازه ۴.۶ درصد رشد نموده است. در ضمن، انتظار می رود که کسر تجاری نسبت به برآورد ۹۸۸.۳ میلیارد دلار دوره قبلی درین دوره به ۹۹۰.۱ میلیارد دلار امریکائی برسد. سطح واردات بلند بوده و نرخ ۰.۱۴ درصد را از تولیدات ناخالص داخلی کاسته است.

گراف ۳.۱: انفلاسیون شاخص قیم مصرفی ایالات متحده امریکا



منبع: اداره احصائیه کار ایالات متحده امریکا

انفلاسیون شاخص قیم مصرفی ایالات متحده امریکا به اساس تغییرات عیار نشده در ماه اگست و سپتمبر به ۱.۷ درصد می‌رسد، در حالی که در ماه اکتوبر سال ۲۰۱۹ به ۱.۸ درصد افزایش یافته است.

۴.۱.۱ اقتصاد جاپان

جاپان منیجمنت سومین اقتصاد بزرگ جهان، در ربع سوم سال ۲۰۱۹ رشد ۰.۲ درصدی را تجربه نموده که نسبت به رشد ۱.۸ درصدی ربع قبلی، کاهش را نشان می‌دهد. میزان مصارف خصوصی نسبت به افزایش ۰.۶ درصدی ربع قبلی در دوره تحت ارزیابی به اندازه ۰.۴ درصد ثبت گردیده است. انتظار میرفت که مصارف زیاد خصوصی اثرات منفی بین‌المللی روی تقاضا به تولیدات جاپان را جبران کند. مصارف سرمایوی با رشد ۰.۹ درصدی نسبت به ربع قبلی بهبود یافته و در رشد اقتصادی جاپان سهم ۰.۲ درصدی خود را ایفا نموده است.

از سوی دیگر، کاهش تقاضای بیرونی روی رشد تولیدات ناخالص داخلی اثرات منفی بجا گذاشته است. تقاضای بیرونی که از اثر جنگ تجاری میان آمریکا و چین آسیب دیده، بالای دولت جاپان فشار می‌آورد تا از ابزارهای پولی و مالی جهت ابقای وضعیت اقتصادی در حد سالم، استفاده کند. در همین حال، برخی از کارشناسان به این باور اند که ممکن اقتصاد این کشور در نتیجه بلند رفتن مالیات بر

علاوه بر این، محصولات حفر معادن بگونه مداوم کاهش یافته و به ۱.۷ درصد رسیده است. از سوی دیگر، تولیدات ساختمانی پس از کاهش ۱.۲ درصدی ربع دوم در ربع سوم افزایش ۰.۶ درصدی را تجربه نموده است. به همین ترتیب، محصولات خدماتی در ربع تحت ارزیابی به اندازه ۰.۴ درصد افزایش یافته است. در کنار این، مصارف خصوصی و عامه و تجارت خالص نیز در رشد تولیدات ناخالص داخلی این کشور سهم بوده، در حالی که تشکل ناخالص سرمایوی بالای رشد اقتصادی اثر منفی بجا گذاشته است. رشد تولیدات ناخالص داخلی اسمی در مقایسه به کاهش ۰.۷ درصدی ربع قبلی درین دوره به اندازه ۰.۵ درصد پائین آمده است.

۳.۱.۱ اقتصاد آلمان

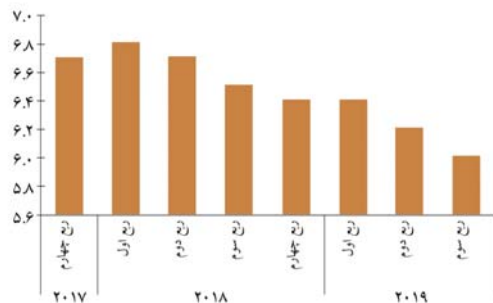
به اساس معلومات دفتر احصائیة آلمان، رشد تولیدات ناخالص داخلی این کشور طی ربع سوم سال ۲۰۱۹ میلادی ۰.۱ درصد ثبت گردیده است. میزان تولیدات ناخالص داخلی آلمان طی ربع دوم سال ۲۰۱۹ به اندازه ۰.۲ درصد کاهش یافته، اما رشد ۰.۱ درصدی ربع سوم اقتصاد این کشور را از رکود نجات داده است.

تولیدات ماشینی و سکتور موتورسازی که ستون فقرات اقتصاد آلمان می‌باشد، در نتیجه جنگ تجاری میان چین و آمریکا و بی‌اعتمادی‌های بریکست متضرر گردیده است. در ضمن، تقاضای جهان برای محصولات ماشینی کاهش یافته که این امر نیز به نوبه خود بالای رشد تولیدات ناخالص داخلی این کشور اثر گذاشته است. این در حالیست که مخارج مصرف کنندگان از عوامل عمده رشد اقتصادی محسوب شده و میزان صادرات نیز درین مدت بهبود یافته است.



آغاز تنش‌های تجاری چین و آمریکا، به کاهش رو آورده است. این دو قدرت بزرگ اقتصادی در مقابل محصولات صادراتی یکدیگر تعرفه‌های سنگین به ارزش میلیاردها دلار را وضع نمودند که در نتیجه میزان صادرات و تجارت بین هر دو کشور متأثر شده و کاهش پیدا کرده است.

گراف ۸.۱: نرخ رشد تولیدات ناخالص داخلی چین، فیصدی تغییرات سال به سال



منبع: اداره ملی احصائیه چین

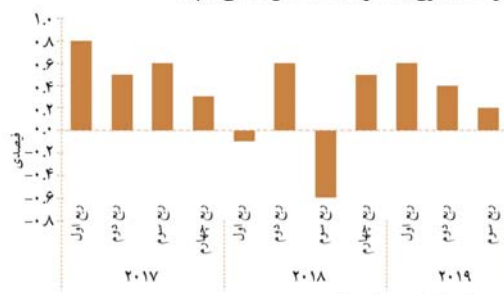
قابل یادآور است که بنابر معلومات صندوق بین‌المللی پول، طی ربع سوم سال ۲۰۱۹ میلادی رشد اقتصادی جهان ۳ درصد تعیین گردیده که این امر به نوبه خویش روی رشد صادرات و تولیدات ناخالص داخلی چین سنگینی می‌کند. باید یاد آور شد که این دو اقتصاد بزرگ مذاکراتی را روی توافق تجاری انجام داده که مؤثر هم بوده است. ایالات متحده آمریکا پذیرفته که وضع تعرفه‌های بیشتر بالای محصولات چین را متوقف می‌سازد و چین هم از طرف خود وعده سپرده که محصولات زراعتی آمریکا به ارزش ۴۰ الی ۵۰ میلیارد دلار امریکائی را خریداری می‌کند و در ضمن به نگرانی‌های ملکیت معنوی و خدمات مالی رسیدگی می‌کند.

به منظور حفظ روند رشد اقتصادی، دولت چین یک سلسله اقدامات مالی و بسته‌های تشویقی را معرفی کرده تا در طول

«

فروشات از ۸ درصد الی ۱۰ درصد که در ماه اکتوبر راه اندازی گردیده، فعالیت خود را از دست بدهد، اما در عین حال دولت باور دارد که اثرات ناگوار افزایش مالیات بوسیله سایر اقدامات که از قبل روی دست گرفته شده، فروکش می‌شود.

گراف ۷.۱: نرخ رشد تولیدات ناخالص داخلی جاپان



منبع: دفتر کابینه، دولت جاپان

۲.۱ اقتصادهای در حال توسعه

۱.۲.۱ اقتصاد چین

رشد اقتصادی چین منحنی دومین اقتصاد بزرگ جهان نسبت به ربع سوم سال قبل در دوره تحت ارزیابی به ۶ درصد کاهش یافته که در طول بیشتر از ۲۷ سال گذشته بی سابقه می‌باشد. رشد اقتصادی این کشور در ربع قبلی ۶.۲ ثبت گردیده بود، درحالی‌که طی این ربع مجموع سرمایه گذاری ثابت دارایی‌های چین به اندازه ۵.۴ درصد و مجموع سرمایه گذاری املاک این کشور به اندازه ۱۰.۵ درصد افزایش یافته‌اند. رشد ارزش افزوده صنعت ۵.۶ درصد و مجموع فروشات پرچون اجناس مصرفی به اندازه ۸.۲ درصد ثبت گردیده است. در کنار این، میزان واردات و صادرات خالص به اندازه ۲.۸ درصد افزایش داشته‌اند. تولیدات ناخالص داخلی این کشور از ربع اول سال ۲۰۱۸ با

با افزایش ۱۱.۵ درصدی از ۱۸۹.۸ میلیارد دلار امریکایی به ۲۰۱.۹ میلیارد دلار امریکایی به ثبت رسیده است.

رشد اقتصادی ترکیه را سکتورهای زراعت، صنعت و خدمات می‌سازد، در حالی که فعالیت سکتور ساختمانی در ربع سوم کاهش یافته است. به همین ترتیب، زراعت ۳.۸ درصد، صنعت ۱.۶ درصد و سکتور خدمات ۰.۶ درصد رشد داشته‌اند. از سوی دیگر، سکتور ساختمانی کاهش ۷.۸ درصدی را به ثبت رسانده است.

در عین حال، دولت ترکیه نرخ پیش‌بینی تولیدات ناخالص داخلی در سال ۲۰۱۹ را به ۰.۵ درصد پائین آورده و توقع می‌رود که تولیدات ناخالص داخلی این کشور در سال ۲۰۲۰ به اندازه ۵ درصد رشد داشته باشد. به منظور نیل به هدف ۵ درصدی رشد اقتصادی، دولت ترکیه در تلاش است که آئنده سکتورهای را تقویت کند که باعث سرمایه‌گذاری‌ها، تولیدات و اشتغال‌زایی بیشتر می‌گردد. بانک مرکزی این کشور از ماه جولای به اینسو نرخ تکتانه را از ۲۴ درصد به ۱۴ درصد کاهش داده تا برای دریافت قرضه و سرمایه‌گذاری زمینه‌سازی کرده و اقتصاد آسیب دیده را دوباره احیا کند. درین دوره لیره بطور قسمی در برابر دلار امریکایی کاهش یافته، اما نرخ انفلاسیون به حد یک رقمی کاهش یافته است.

سال از مصارف و سرمایه‌گذاری‌ها حمایت کند، اما انتظار می‌رود که اثرات آن طی چند ربع پیشرو، کمرنگ شود. در طول ۹ ماه اول سال، عواید بودجه عامه در نتیجه کاهش مالیات و فیس‌ها، به اندازه ۳.۳ درصد افزایش یافته است. به همین ترتیب، دولت چین سال گذشته چندین پالیسی اصلاحات اقتصادی را معرفی کرده که به تعقیب آن در وضعیت کسب و کار تغییرات قابل توجه مثبت به میان آمده که جایگاه آنرا از ۷۸ مین به ۴۶ مین ارتقا داده است. به اساس گزارش سالانه بانک جهانی (Doing Business 2020)، چین با عملی‌سازی هشت مورد پلان اصلاحات تجارت در حال حاضر از لحاظ زمینه‌سازی برای انجام تجارت در جایگاه ۳۱ قرار گرفته است. این در حالیست که برخی اقتصاد دانان باورمند هستند که امکان دارد رکود اقتصادی در دو ربع پیشرو نیز پابرجا بماند.

۲.۲.۱ اقتصاد ترکیه

تولیدات ناخالص داخلی ترکیه پس از کاهش متواتر در سه ربع اخیر در ربع سوم سال ۲۰۱۹ به اندازه ۰.۹ درصد افزایش یافته است. اقتصاد ترکیه پس از رکود و بحران واحد پولی و انفلاسیون شدید در مسیر بازبایی قرار گرفته است. تولیدات ناخالص داخلی ترکیه در ربع تحت بررسی

۳.۲.۱ اقتصاد هند

طبق آمار دفتر ملی احصائیه هند، تولیدات ناخالص داخلی هند در ربع تحت بررسی به اندازه ۴.۵ درصد رشد نموده است. رشد تولیدات ناخالص داخلی طی شش ربع اخیر سیر نزولی داشته و در ربع سوم سال ۲۰۱۹ به حدی پائین آمده که در طول شش و نیم سال قبل بی سابقه می باشد. عوامل عمده آن کاهش رشد اقتصادی جهان، سرمایه گذاری کم رنگ خصوصی و مصارف کمتر خصوصی گزارش شده است.

طبق معلومات موجود، تولیدات ناخالص داخلی به اساس ارزش جاری آن در ربع تحت بررسی به اندازه ۳۶ لک کروڑ روپیه هندی برآورد شده که در مقایسه به ۳۴.۴۳ لک کروڑ روپیه هندی ربع مشابه سال قبل افزایش ۴.۵ درصدی را نشان می دهد. درین دوره، تعداد زیادی سکتورها نسبت به دوره قبلی رشد کمتر داشته اند.

سکتور تولیدات ماشینی نسبت به رشد ۰.۶ درصدی ربع قبلی در زمان تحت بررسی ۱ درصد کاهش نموده، به همین ترتیب تجارت، هتل، ترانسپورت و ارتباطات نسبت به رشد ۷.۱ درصدی ربع قبلی در ربع تحت بررسی ۴.۸ درصد رشد نموده است.

علاوه بر این، سکتور خدمات مالی نسبت به رشد ۵.۹ درصد ربع قبلی درین دوره ۵.۸ درصد رشد نموده است. سکتور معادن نسبت به ۲.۷ درصد دوره قبلی رشد ۰.۱ درصدی تجربه نموده است. به همین سان، برق و سایر تسهیلات عامه

نیز در مقایسه به رشد ۸.۶ درصد ربع قبل در ربع تحت بررسی ۳.۶ درصد رشد نموده است. این در حالیست که زراعت در مقایسه به رشد ۲ درصدی ربع قبلی رشد ۲.۱ درصد داشته است.

برخی اقتصاد دانان پیشگویی می کنند که رشد اقتصادی این کشور در ربع چهارم سال ۲۰۱۹ نیز سیر نزولی خواهد داشت. کاهش مصارف خصوصی باعث توقف فعالیت های سرمایه گذاری شده و در نتیجه اقتصاد این کشور هنوز هم علایم بهبود را نمی نمایاند. دولت باید از بسته های تشویقی استفاده کند تا فرصت های شغلی را ایجاد نموده و برای مصارف زمینه سازی کند که این امر به نوبه خویش باعث افزایش سرمایه گذاری ها و رشد اقتصادی می گردد. در عین زمان، توقع می رود که ریزرف بانک هند از شدت پالیسی های خود بکاهد تا برای تسهیل قروض و سرمایه گذاری راه هموار گردد. از طرف دیگر، صندوق بین المللی پول طی گزارش دورنمای اقتصادی جهان، رشد تولیدات ناخالص داخلی این کشور برای سال ۲۰۱۹-۲۰۲۰ را ۶.۱ درصد و این رشد برای سال ۲۰۲۰-۲۰۲۱ را ۷ درصد برآورد کرده است. ●

