



د افغانستان بانک

د پولې سياست لوی امریت

د پولې سياست میاشتنی راپور

د پولې سياست د شاخصونو تڼیراتو ته لنډه کتنه

وری ۱۴۰۰

لړلیک

1. پولیسکتور 3
- 1.1 ډپولیزیرمو او په گړ د بنسټ کېد پیسو د ودې پر اړه: 3
- 1.2 خالص بنیز یو الپشتمنی 3
- 1.3 د بهرنیو اسعارو او د پانگه ایزو پانولیلیم 4
- 1.4 د ټکنټانېلگ بنسټونه 9
- 1.5 د تبادله پلنر خ 10
2. حقیقی سکتور 12
3. بهرنی سکتور 18
- 3.1 د جارج حساب بیلاس: 18
- 3.1.1 د توکو د حساب بیلاس: 18
- 3.1.2 د خدماتو د حساب بیلاس: 19
- 3.1.3 د لومړنیو عوایدو حساب: 19
- 3.1.4 د منځنیو عوایدو حساب: 19
- 3.2 پانگیز حساب بیلاس: 19
- 3.3 د تادیاتو د بیلاس مال حساب: 19
- 3.3.1 مخامخ بهرنی پانگونه: 20
- 3.3.2 بهار زینتلرونکو پانوکې پانگونه: 20
4. مالی سکتور 21
5. سویت 25

1. پوليسكتور

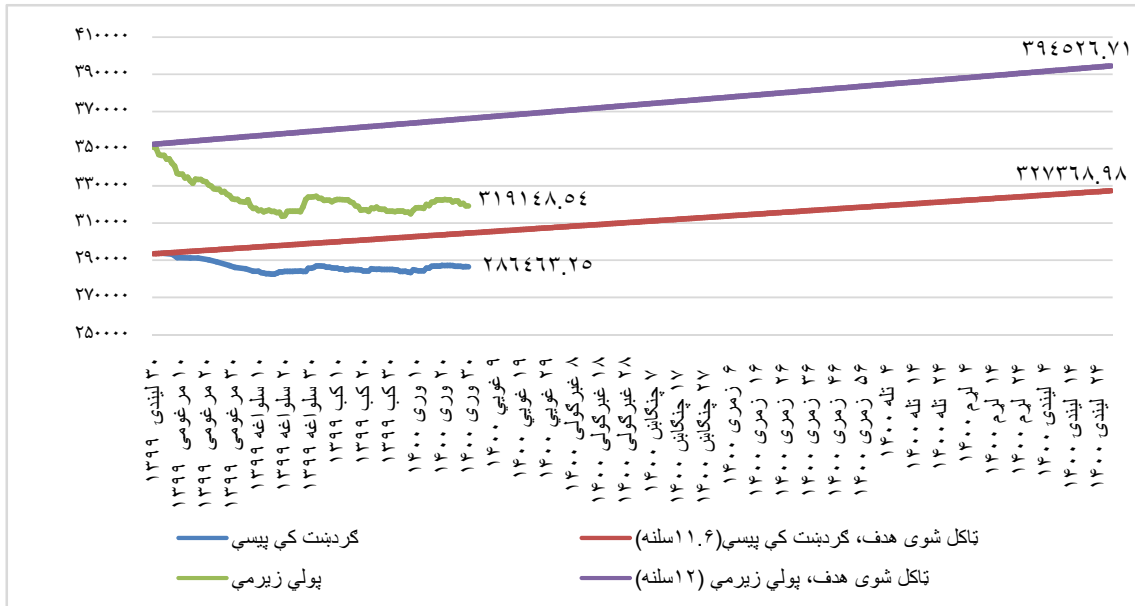
1.1 اد پولي زيرمو او په گردښت کې د پيسو د ودې راپور:

د پولي سياست آمریت د پيسو غوښتنې اصلي او گټورولارو ، د دولت مالي پروگرامونو (عوایدو او لگښت) ، اقتصادي ودې لړ لید او په هیواد کې د قیمتونو د ټولیزې کچې له لارې د هېواد اقتصادي حالت ته په کتو د هېواد پيسو سياستونه طرح کوي .

د پولي زيرمو (RM) کره مبلغ د مالي کال ۱۴۰۰ (۲۰۲۱) په پیل کې ۹۹.۲۵۵.۳۵۲ ملیونه افغانۍ ثبت شوی دی ، او د وري میاشتې په پای کې یې کره مبلغ ۳۱۹۱۴۸.۵۴ ملیون افغانۍ دی چې د مالي کال له پیل څخه تر اوسه بیا ۹.۴۰ سلنه منفي وده څرگندوي .

سربیره پردې ، د افغانستان بانک وتوانېدو په بريالیتوب سره په گردښت کې پیسې (CIC) اداره کړي. د روان مالي کال په پیل کې په گردښت کې ټولې پیسې ۳۱.۳۸،۲۹۳ ملیونه افغانۍ وې او د وري میاشت په پای کې بیا ۲۸۶،۴۶۳،۲۵ ملیونه افغانۍ وې چې ۲.۳۴ سلنه منفي وده نښي.

لاندې گراف د مالي کال ۱۴۰۰ (۲۰۲۱) په جریان کې RM او CIC نښې

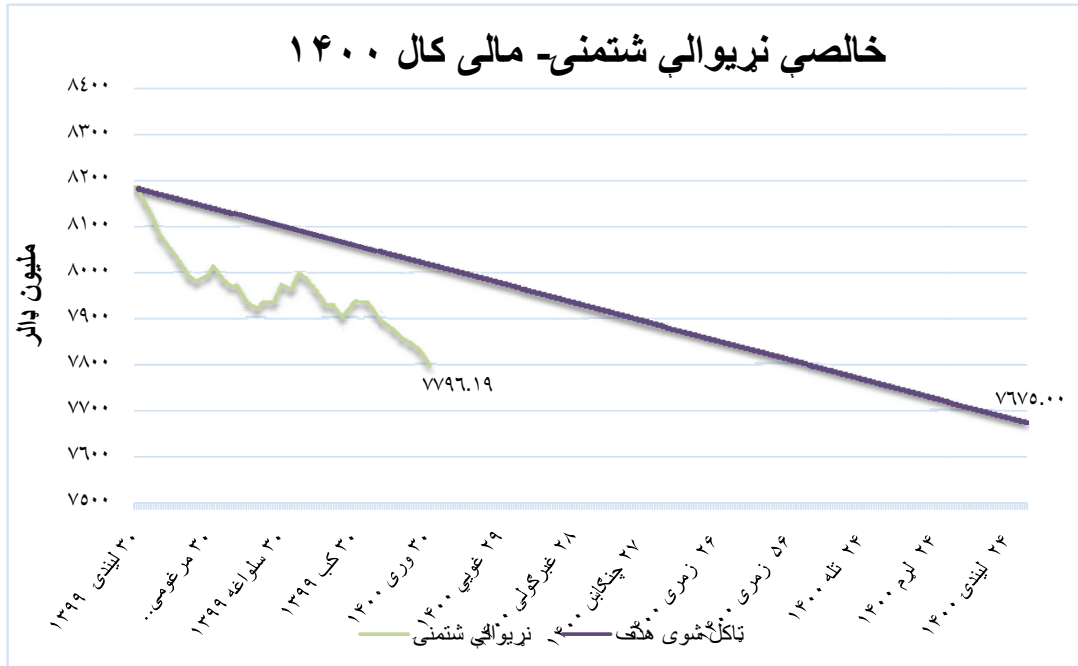


سرچینه: د بازار عملیات / د پولي سياست آمریت

1.2 خالصې نړيوالې شتمنی

خالصې نړيوالې شتمنی (NIR) راټولول، کوم چې د ملی اقتصاد د لوی اقتصادي شاخص په توگه پیژندل کیږي ، د هیواد په مالي سیستم کې یوه له ترټولو لویه لاسته راوړنه ده. د NIR راټولول پرته له شک څخه د پولي سياستونو غوره پلي کولو او د لوی اقتصاد شاخصونو لکه د تبادلې نرخ ، انفلاسیون او تادیاتو بیلانس د تعادل د ثبات ساتلو باندې مخامخ اغیز لري .

د ۱۴۰۰ مالي کال (۲۰۲۱) په پيل کې ، د افغانستان NIR کره اندازه ۸،۱۸۶.۲۱مليونه ډالر ټاکل شوې وه مگر د NIR د بازار په نرخ حقيقي اندازه د وري په پای کې ۷،۷۹۶.۱۹مليون ډالرو ته رسېږي، چې د ۳۹۰.۰۲مليون ډالرو کموالی نښي.



د NIR وده په لاندې گراف کې وړاندې کيږي:

سرچينه: د بازار عمليات / د پولي سياست آمریت

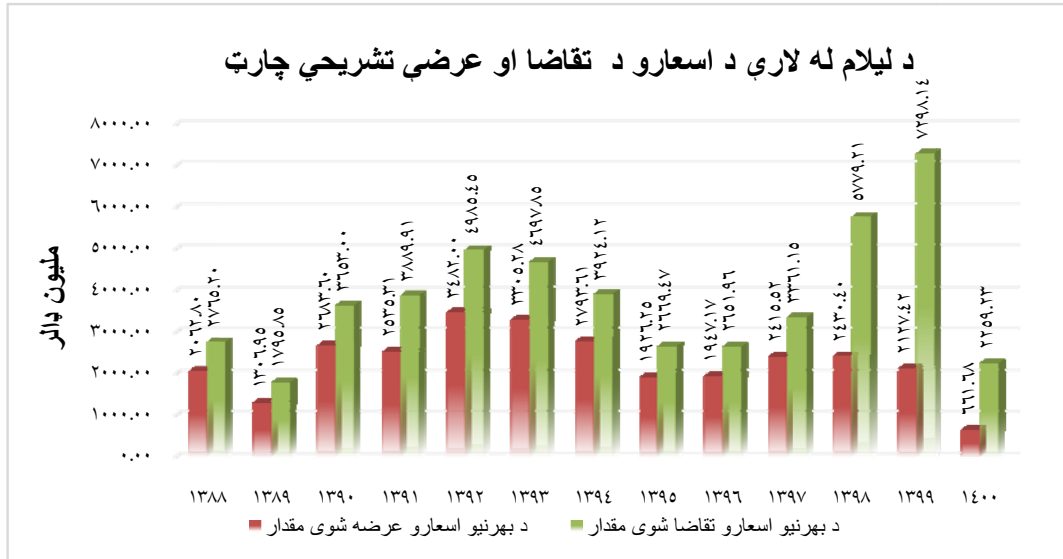
1.3 د بهرنيو اسعارو او د پانگه ايزو پانو ليلام

د نغدوالي د کنټرول لپاره ، د ډالرو عرضه کول په اقتصاد کې د افغانۍ د تبادلې د نرخ ډير بدلون راکموي ، د افغانستان بانک په اونۍ کې درې ځله د ډالرو ليلام او يو ځل د پانگه ايزو پانو د ليلام له لارې خپله موخه له نژدې اداره کوي چې دا دوه وسيلې دي او د آزاد بازار عملياتو له لارې عملي کيږي . د تفصيل لپاره هر وسيله په لاندې توضيحي کيږي.

• د بهرنيو اسعارو ليلام

د ۱۴۰۰ (۲۰۲۱) مالي کال له پيل راهيسې د وري تر پای پورې ، د افغانستان بانک د آزاد بازار د عملياتو له لارې ټول ټال ۶۶۱.۶۸مليونه امريکايي ډالر ليلام کړي او له بازار څخه يې ۵۱.۰۸مليارده افغانۍ راټولې کړي دي. د آزاد بازار په عملياتو کې د اسعارو (په ځانگړي توگه د متحده ايالاتو ډالر) د ټول غوښتنې ۲۹.۲۹سلنه پوره کړې. په ۱۴۰۰ مالي کال کېد

افغانستان بانک له تجارتي بانکونو له لارې ۹۳ ملیونه ډالر د افغانستان برېشنا شرکت باندې پلورلي دي او په مقابل کې یې ۷.۱۶ ملیارده افغانۍ را ټولې کړې.



لاندې جدول د تیرو ۱۳ کلونو په جریان کې د بهرني اسعارو غوښتنې او عرضه نښي.

سرچینه: د بازار عملیات / د پولي سیاست آمریت

• د پانگه ایزو پانویلیام

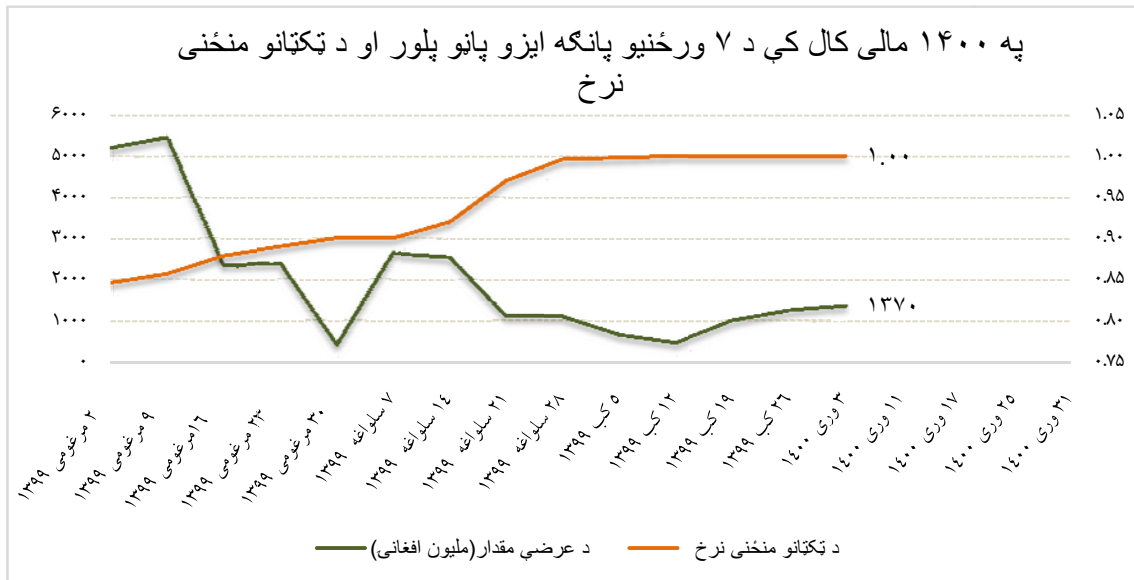
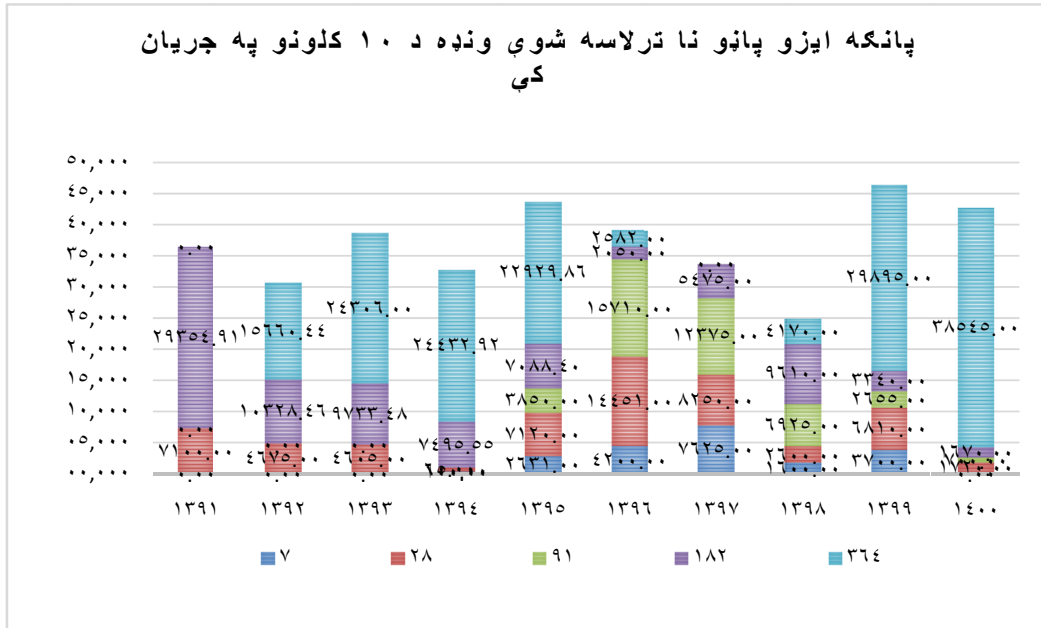
د افغانستان بانک په بازار کې د نغدوالي د کنټرول، د بانکوالۍ سکتور کې د اضافه نغدوالي مخنوی، د تضمینونو لپاره منځني بازارونه رامینځته کول، د تبادلې په نرخ کې د ثبات ساتلو، د پولي سیاست وسایلو ډیرنیت رامینځته کول، او سوداگریز بانکونه هڅول څو خپلې ټولې چارې په افغانیو ترسره کړي نو د افغانستان بانک په همدې موخه د پانگه ایزو پانوی له لیلام څخه کار اخلي .

د ۲۰۲۱ (۱۴۰۰) مالي کال کې د وري د میاشتې تر پایه پورې، د پانگه ایزو پانوی نه ترلاسه شوې ونډه ۴۲.۶۳ ملیارده افغانیو ته رسیدلي او په عین حال کې د یاد شوي پانوی ټولټال سود د دې میاشتې په پای کې ۶۳.۰۵ ملیونه افغانیو ته رسیدلی. لاندې شکل د مالي کال ۲۰۲۱ (۱۴۰۰) د وري میاشتې تر پایه پورې د ۱۰ کلونو په جریان کې د پانگه ایزو پانوی نه ترلاسه شویو ونډو هرونه نښي کوي.

سرچینه: د بازار عملیات / د پولي سیاست آمریت

۷ ورځنۍ پانگه ایزې پانې

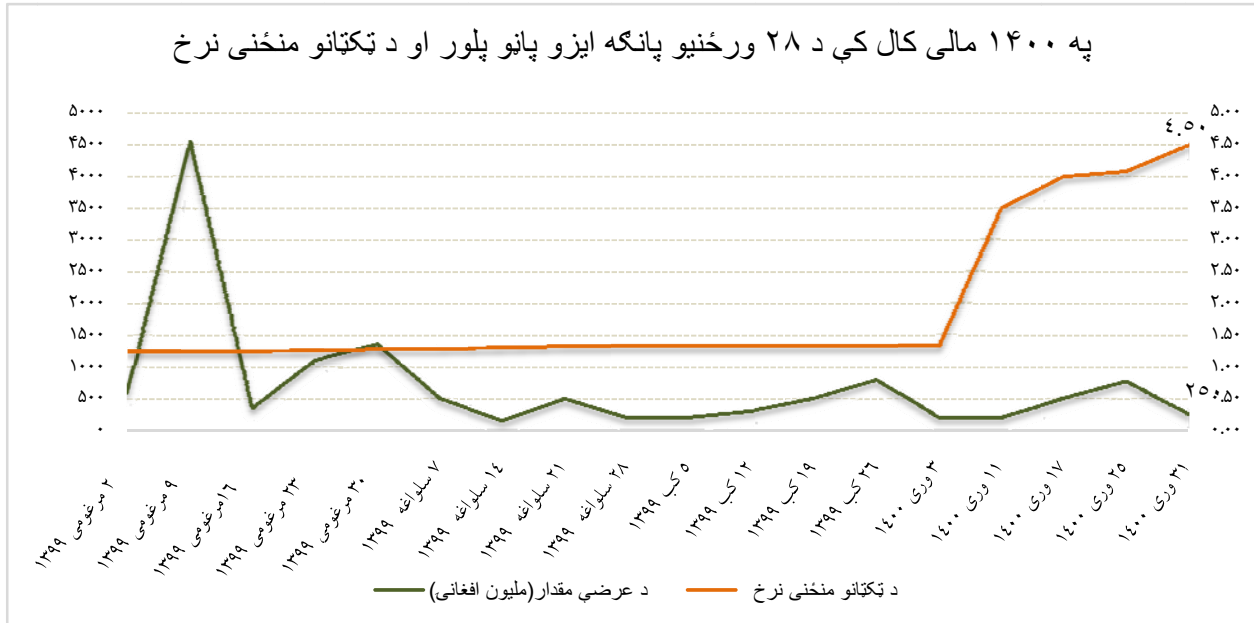
په پوري مياشت کې د ۷ ورځنيو پانگه ايزو پاڼو ليلام د سلنهمنځني سود سره ۱.۳۷مليارده افغانيو ته رسېږي او نه ترلاسه شوي ونډه ۰.۷۰مليارده افغانۍ ثبت شوه.



سرچينه: د بازار عمليات / د پولي سياست آمریت.

۲۸ ورځنۍ پانگه ايزي پاڼې

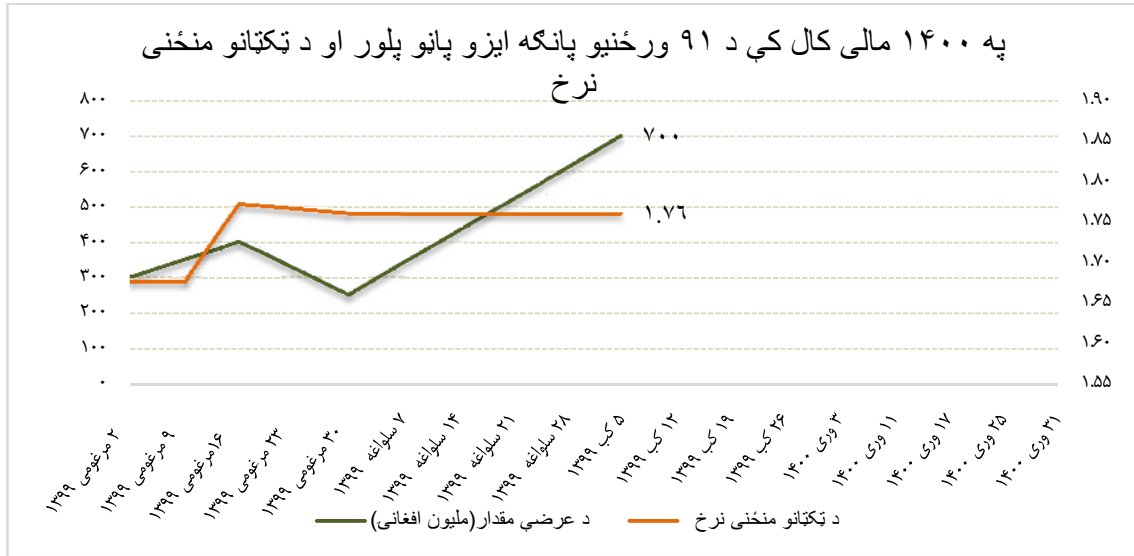
د ارزول شوې مودې په پای کې د ۲۸ ورځنۍ پانگه ایزې پانې لیلام په اوسط ډول د ۴.۵۰ سلنه سود او ۰.۲۵ ملیارده افغانۍ په ارزښت وړاندې شوې دي او ټولټال نه ترلاسه شوې ونډه ۱.۷۲ ملیارده افغانۍ ثبت شوه.



سرچینه: د بازار عملیات / پولي سیاست آمریت

۹۱ ورځنۍ پانگه ایزې پانې

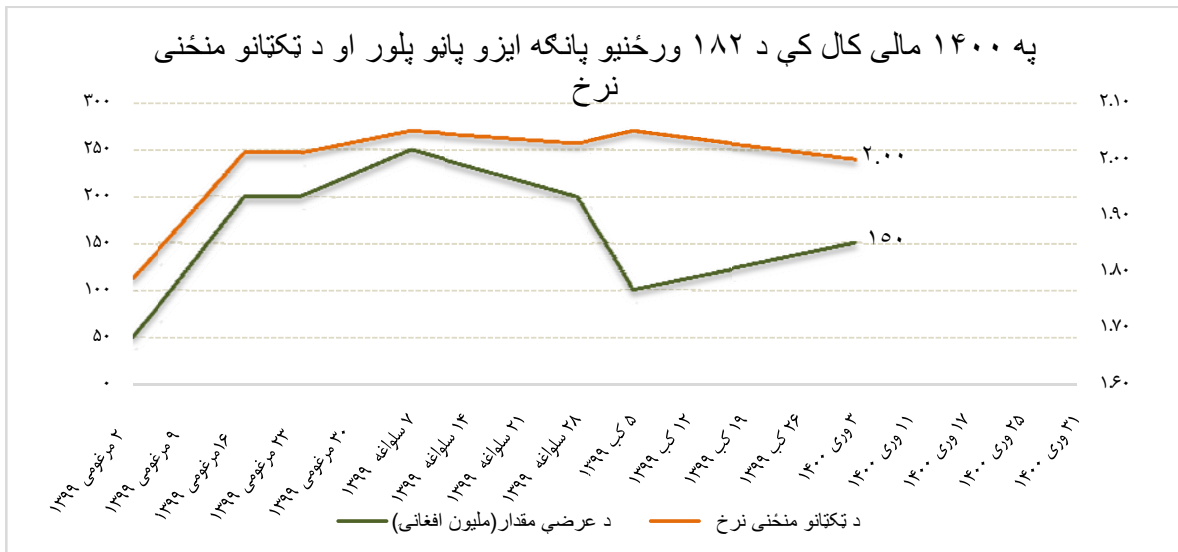
په ارزول شوې موده کې د ۹۱ ورځنۍ پانگه ایزې پانې پلورل شوې اود کب میاشتې تر پایه پورې اخیړنی لیلام په اوسط ډول د ۱.۷۶ سلنه سود او ۰.۷ ملیارده افغانۍ په ارزښت وړاندې شوی دی او د وري په پای کې ټولټال نه ترلاسه شوې ونډه ۰.۷۰ ملیارده افغانۍ ثبت شوه.



سرچینه: د بازار عملیات / د پولي سياست آمریت

۱۸۲ ورځنی پانګه ایزې پانې

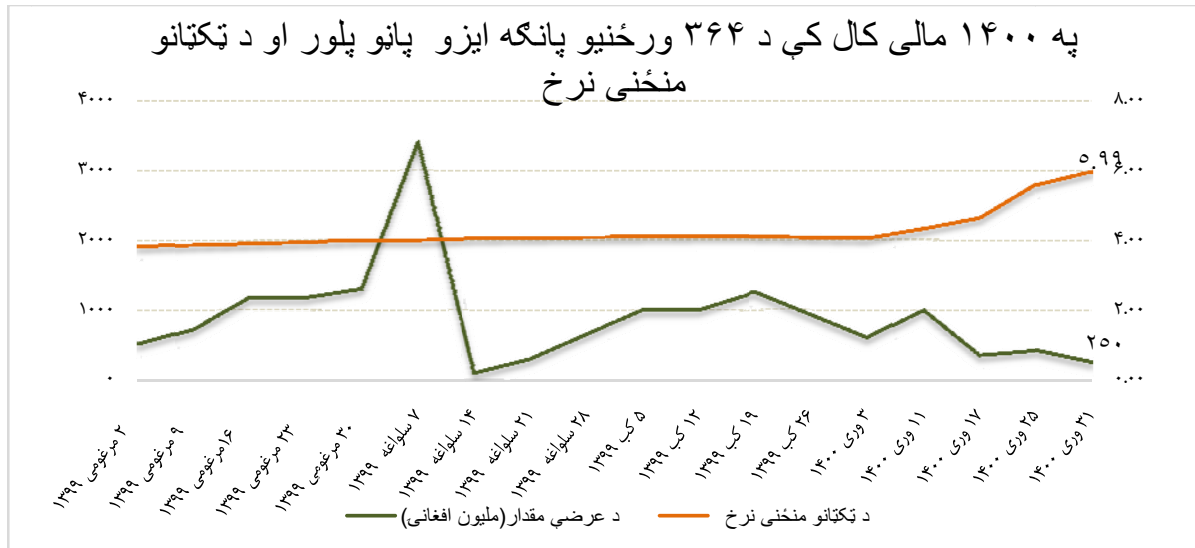
د دې راپور چمتو کولو د مودې تر پایه د افغانستان بانک د ۱۸۲ ورځو لپاره د پانوروستی لیلام ۰.۱۵ میلیارده افغانی او اوسط سود ۲.۰۰ سلنې و او ټولټالنه ترلاسه شوي ونډه یې ۱.۶۷ میلیارده افغانیو ته رسېږي.



سرچینه: د بازار عملیات / د پولي سياست آمریت

۳۶۴ ورځنی پانګه ایزې پانې

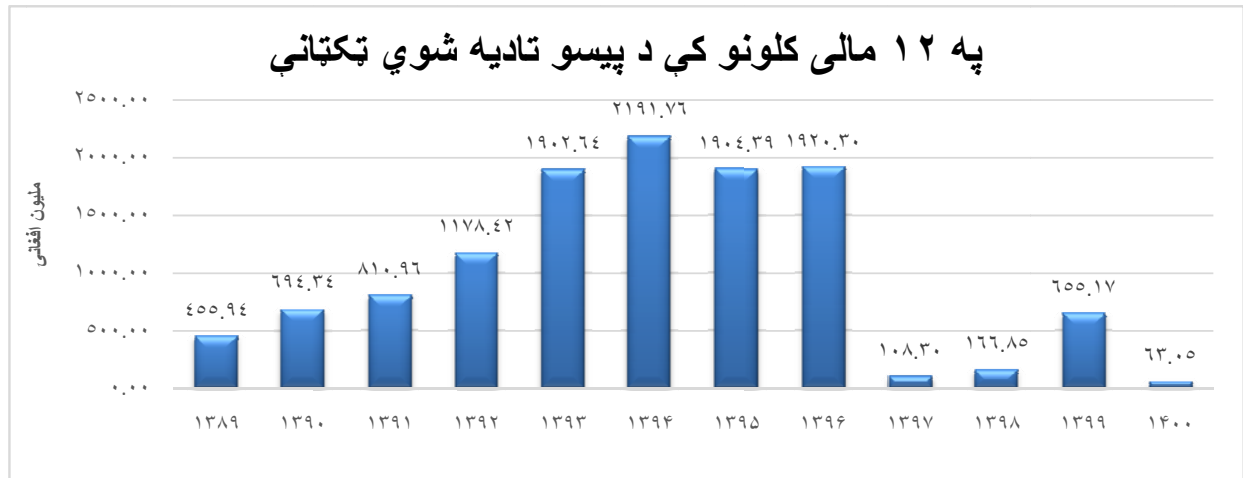
د ۳۶۴ ورځو لپاره د پانو ليلام د وري مياشتې په پای کې ۰.۲۵مليارده افغانۍ وچې منځني ډول ۵.۹۹د سلنه سود او او نه ترلاسه شوې ونډه يې ۳۸.۵۴مليارده افغانيو ته رسېږي.



سرچينه: د بازار عمليات / د پولي سياست آمریت

۱.۴ د ټکټاني لگښتونه

د افغانستان بانک د تېرو ۱۲ کلونو په جريان کې د مالي کال ۱۴۰۰ (۲۰۲۱) د وري مياشتې پورې د پانگه ايزو پانو لپاره ټکټاني تاديه کړې دي چې ارقام يې په لاندې ډول ښودل شوي دي.



۱.۵ د تبادلې نرخ

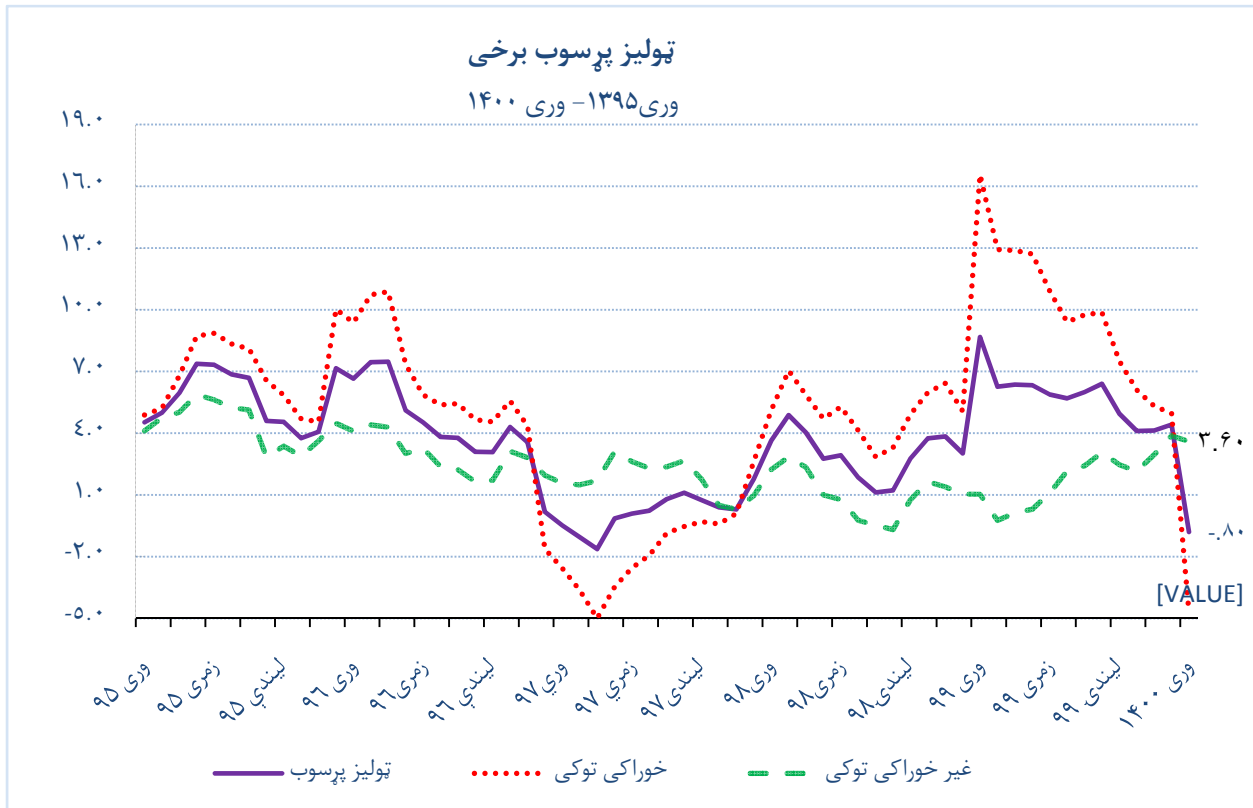
مرکزي بانک په بازار کې د اسعارو نرخ نه په نښه کوي. په هر صورت ، په نورو لوی اقتصادي شاخصونو د دې د پام وړ اغیزو په پام کې نیولو سره ، د افغانستان بانک د تبادلې نرخ چلند له نږدې څاري ترڅو د دې شدید بدلونونو مخه ونیسي. د معلوماتو ته په کتو ، د افغانۍ تبادلې نرخ د نړۍ د مهمو اسعارو په وړاندې یو څه بدلونونه ثبت کړي دي. د ۱۴۰۰ مالي کال له پیل راهیسې افغانۍ د ډالر په مقابل کې ۰.۷۱ سلنه ارزښت له مخې کموالی ښودلی دی ، او په منځني ډول ډالر په ۱۷۷.۳۰ افغانۍ تبادله شوې او د وري په پای کې په ۱۷۷.۶۶ افغانۍ تبادله شو.



د پولې شاخصونو جدول

1400 مالي کال			1399 مالي کال						شاخصونه
وری	کب	سلواغه	لیندی	وزی	غبرگولی	وری	کب	سلواغه	
۱۱۸۰			۱۲						د پولې زیرمو ټاکلی هدف(%)
-۹.۴۰	-۱۰.۱۹	-۸.۰۳	۹.۶۸	۱.۸۲	۰.۴۲	-۵.۰۰	-۸.۰۰	-۸.۲۵	د پولې زیرمو حقیقي وده(%)
۳۱۹۱۴۸.۵۴	۳۱۶۳۴۸.۲۹	۳۲۳۹۸۶.۶۷	۳۵۲۷۵۵.۷۸	۳۲۷۴۷۳.۸۰	۳۲۲۹۷۸.۲۷	۳۰۵۵۳۳.۶۹	۲۹۵۲۲۴.۵۲	۲۹۵,۰۹۶.۹۷	د پولې زیرمو حقیقي وده(ملیون افغانی)
۳۶۶۲۳۰.۷۴	۳۶۲۵۰۵.۱۹	۳۵۹۰۸۸.۷۹	۳۶۰۸۶۷.۷۲	۳۵۰۷۰۷.۷۷	۳۴۰۸۷۳.۸۵	۳۳۴۵۲۹.۳۹	۳۳۱۰۳۹.۹۴	۳۲۸,۰۷۹.۱۹	د پولې زیرمو ټاکلی موخه (ملیون افغانی)
۲۸۶,۴۶۳.۲۵	۲۸۵۰۰۳.۰۲	۲۸۶,۹۳۴.۵۹	۲۹۳,۳۴۱.۳۸	۲۸۳,۴۳۸.۲۲	۲۷۹,۹۸۹.۸۹	۲۷۰,۰۱۲.۰۳	۲۵۹,۳۰۲.۱۲	۲۵۸,۸۴۵.۸۷	گردښت کی پیسو حقیقي وده (ملیون افغانی)
۳۰۴,۵۹۰.۹۴	۳۰۰۵۷۴.۴۶	۲۹۸,۱۶۳.۴۳	۲۹۷,۴۷۴.۴۳	۲۸۲,۷۹۸.۰۶	۲۷۴,۸۶۸.۳۴	۲۷۱,۸۸۴.۰۴	۲۶۶,۹۳۸.۶۳	۲۶۵,۶۱۷.۰۱	د گردښت پیسو ټاکلی موخه (ملیون افغانی)
۷,۷۹۶.۱۹	۸۱۴۷.۶۸	۸,۱۸۴.۳۴	۸,۳۹۸.۱۱	۸,۳۳۴.۴۰	۸,۱۲۸.۷۸	۷,۶۷۰.۸۲	۷,۷۱۱.۸۵	۷,۸۶۰.۸۰	په نړیوالو زیرمو کی حقیقي وده (ملیون ډالر)
۸,۰۱۷.۲۱	۸۱۷۸.۳۳	۸,۲۵۱.۹۵	۷,۸۱۹.۰۰	۷,۹۱۹.۴۱	۷,۹۱۹.۴۱	۷,۹۳۵.۵۱	۷,۸۴۶.۰۷	۷,۹۶۴.۵۱	په نړیوالو زیرمو کی ټاکلی موخه (ملیون ډالر)
۴۲,۶۳۵	۴۴۶۳۵.۰۰	۴۴,۹۷۵	۴۶,۴۰۰	۳۹,۵۹۰	۳۴,۴۹۵	۲۸,۰۶۰	۳۰,۴۵۵	۳۰,۶۷۰	د پانگه ایز پانیو ناترلاسه شوی برخه
۷,۳۹۴.۳۰	۸۰۵۶.۰۵	۸,۲۶۰.۶۴	۷,۳۱۴.۹۸	۶,۹۱۴.۳۶	۶,۲۷۱.۶۷	۵,۹۳۴.۸۵	۵,۹۲۸.۷۵	۶,۰۲۷.۵۳	اجباري زېرمې (لازمې زېرمې) ملیونونه افغانی

2. حقیقی سکتور



د پیسو تولید پرسوب دکلی محاسبې پر بنسټ وري میاشت کې زیات بدلون ښکاره کوي.

د پیسو تولید پرسوب کچه د 1400 لمریز لیږدیز کال دکلییدلونونو پر بنسټ دوریبه میاشت کې کموالیکړی دی. دمصرفي توکو تولید پیسو پرسوب له 4.42 سلنې 0.80 سلنې پورې کموالیخرگندوي. داکمولیزياته برخه د خوراکي توکي او په لږه اندازه غیرخوراکي توکو دقیمتونو دکمولي نه سرچینه اخیستی ده، چې تولید شاخص یې تر اغېزیلاندې نیولی دی.

مياشتنی بدلون		وړاندینه		کلنی بدلون		توکي
وری 1400	کب 1399	غبرگولي 1400	(غویی) 1400	وری 1400	کب 1399	
1.29	0.48	1.55	0.36	-0.80	4.42	ټوليز پرسوب
2.06	0.29	0.31	-3.05	-4.73	4.96	خوراکي او غيرې الکولي خښاک
0.51	0.68	5.52	4.11	3.60	3.88	غيرې خوراکي توکي، تنباکو او چوپړتياوې
1.47	0.23	1.97	0.46	-1.46	3.05	ټوليز شاخص د استوگن ځايونو ، غلو دانو، غوړيو او ترانسپورت څخه پرته .
						پيسو پرسوب دخلاصه شوي اوسط(30٪)(لنډيز Trimmed mean)
		3.0	2.3	2.26	3.78	
دکابل شاخص						
1.53	1.06			-0.39	4.98	ټوليز پيسو پرسوب
3.30	1.28			-7.36	3.96	خوراکي توکياو غير الکولي خښاک
0.37	0.93			4.94	5.66	غيرې خوراکي توکي، تنباکو او چوپړتياوې

1-جدول عمومي پرسوب د هیواد په کچه

او له بلې خوا، څرنگه چې د میاشتیني محاسبې پر بنسټ چې توپيرونه په لنډمهاله توګه د څیړنې لاندې نیول کېږي او په لنډ مهاله توګه بدلونونه څیړي د دې محاسبې پر اساس له 0.48 سلنې څخه تر 1.29 سلنې پورې دوری په میاشت کې لوړ شويدي

د خوراکي توکو شاخص د کلني بدلون پر بنسټ د ټیټ قیمتونو ښکارندوی دی.

د احصائې او معلو ماتو ملي ادارې د وروستیو ارقامو د لاس ته راوړلو پر اساس د کلني محاسبې پر بنسټ د خوراکي توکو قیمت له 4.96 سلنې نه 4.73 سلنې پورې کموالی څرګندوي . د دې کموالی اصلي لامل هم بهغیر له غیر الکولي خښاک نه ددې شاخص ټولو اجزاوو د قیمتونو کموالیدی . چې دا شاخص یې تر اغیزې لاندی نیولي دی .

د خوراکي توکي شاخص د میاشتنی محاسبې پر بنسټ وری په میاشت کې زیاتوالی ښکاره کوي

د خوراکي توکو شاخص په برخه کې د میاشتنی بدلون معیار پر بنسټ دوری میاشت کې 2.06 سلنې ته رسیدلی دی، حال دا چې دا رقم په تیره میاشت کې 0.29 سلنه سنجش شوی وو. ددې برخې شاخص په بیه کې زیاتوالی د خوراکي توکو ټولو اجزاوو کې به غیر له غله او دانه، د قیمتونو جگوالي له امله را منځ ته شوی دی

میاشتنی بدلون		کلنی بدلون		ونډه (%)	توکي
وری 1400	کب 1399	وری 1400	کب 1399		
2.06	0.29	-4.73	4.96	47.8	خوراکي توکو پرسوب او غیرې الکولي خښاک
-0.31	0.30	-2.04	8.96	14.6	ډوډي اوږه غلې دانې
1.85	0.32	7.48	9.17	7.5	غوښه
0.58	-0.48	0.69	3.51	4.7	لبنیات (شیدی، پنیر، هگی)
3.19	1.79	15.87	18.78	4.6	غوړي
8.73	3.18	-8.87	-0.27	5.0	وچه او تازه میوه
4.76	-2.37	-30.91	-9.69	6.0	سابه
0.38	0.12	3.69	7.08	2.7	خواره
-0.22	-1.15	-21.35	-9.10	1.3	مصاله
0.15	0.08	2.36	2.14	1.4	غیرې الکولي خښاک

د کلني محاسبې پر بنسټ دوریپه میاشت کې د غلې دانې قیمتونو کموالي بکړی دی

ډوډی، اوږه او غلې دانې چې ټولیز پرسوب کې ۱۴.۶ سلنه ونډه لري، د کلني محاسبې پر بنسټ له 8.96 سلنې نه تر 2.04 سلنې پورې دوریپه میاشت کې کم شوی دی. او همدا راز د میاشتنی محاسبې پر اساس د دې برخې شاخص 0.30 سلنه کبیه میاشت کې تر 0.31 سلنې پورې د خپرنې په دوره کې کموالی موندلی دی. لکه څرنګه چې معلومه ده زموږ هیواد یو وارداتي هیواد دی، نو د کوید 19 واپروس په خاطر دلګول شوی محدودیتونو لکه د (پولو ټرل) د له منځ وړلو له امله د خپرنې په موده کې د اجناسو قیمتونه بیرته خپل عادی حالاتو ته نږدی شوی دی. او همدا راز د وریجو بیه په نړیوال بازار کې د تیر کال د ورتې میاشت

په پرتله 12.2 سلنه کې کموالي موندلې دی، یاد شوې لاملونه ددې شاخص بیه د خپرې په موده کې تر اغیزې لاندې نیولې دی.

خواره چې په عمومي شاخص کې 2.7 سلنه ونډه لري، له 7.08 سلنې تر 3.69 سلنې پورې د ورپه میاشت کې کموالیکړې دی. او همدا راز د میاشتیني محاسبې پر اساس ددې شاخص قیمت له 0.12 سلنې تر 0.38 سلنې پورې زیاتوالی موندلی دی. لکه څرنګه چې معلومه ده زموږ هیواد خپله زیاته برخه خواره د هند له هیواد نه په دې ورسیتو وختونو کې وارد کړي، په هندوستان هیواد کې د تلې میاشت نه را پدېخوا د بورې بیه مخ په ټیټیدو دی او لامل یې هم د بورې د تولید زیاتوالي دي. چې تقریباً په دغه موده کې 15.89 سلنه کې د بورې تولیداتو کې زیاتوالی راغلی او ددې لامل ګرځیدلي چې د بورې بیه پدې هیواد کې ټیټه شي. چې دا د بورې بیه کمیدل زموږ بر وارداتو اغیزه کړی او د بورې بیه په هیواد کې کمه شوی دي.

او همدا راز په هیواد کې د بیلګې په توګه د دنګر هار، خوست او پکتیا ولایتونو کې د شاتو د تولید زیاتوالي چې تقریباً د کال په لړ کې 2500 تنو ته رسېږي ددې لامل ګرځیدلي دي چې په هیواد کې د خوارو بیه تر اغیزې لاندې ونیسي.

3-جدول: غیرې خوراكي توکو پړسوب

میاشتیني بدلون		کلنی بدلون		ونډه (%)	اقلام
وری 1400	کب 1399	وری 1400	کب 1399		
0.51	0.68	3.60	3.88	52.2	غیرې خوراكي توکي تنباکو او چوپړتیاوې
0.43	0.91	4.73	5.50	0.3	سګرت او تنباکو
0.66	-0.08	6.72	6.16	4.6	جامې
1.17	-0.08	2.53	2.51	19.1	استوګن ځای
-0.03	1.43	6.13	6.62	11.9	دکور سامانونه
-0.28	0.18	4.14	5.35	6.2	روغتیا
1.71	4.78	-2.07	-2.42	4.3	ترانسپورت
-0.27	0.43	0.54	0.76	1.7	مخابرات
-0.97	0.02	0.78	1.90	1.1	اطلاعات و فرهنگ
1.18	0.05	6.13	5.02	0.4	بڼوونه او روزنه
-0.32	0.24	-0.06	0.30	1.1	هوټل او رستورانټ
-0.42	-0.58	4.14	6.35	1.4	متفرقه

غبرې خوراكي توکيکلنيپر سوب دوری په میاشت کې کموالی کړی دی

غبرې خوراكي توکو شاخص چې د تولید شاخص 52.2 سلنه جوړوید 1400 لمریز لیردیز کال د وری په میاشت کې کموالی موندلی دی او 3.60 سلنېته رسیدلی دی حال دا چې دا رقم په تېره میاشت کې 3.88 سلنه سنجش شوی وو. او دا کموالی اصلی لامل د تنباکو، د کور سامانونه، درملنه، مخابرات، اطلاعات او معلومات او رستوران او هوتل او متفرقه د شاخصونو نه دبېکمدیل گیل کېږي.

دمیاشتیني محاسبې پر بنسټ ددغبرخې شاخص له 0.68 سلنه کب په میاشت کې تر 0.51 سلنې پورې دورمیاشت کې کموالی کړی دی.

د رستوران او هوتل شاخص بیه له 0.30 سلنې تر 0.06 سلنې پورې د روان کال د وری میاشت کې کموالی کړی دی. همدا راز دمیاشتیني سنجش پر بنسټ دا شاخص د غبرې خوراكي توکو له برخې نه له 0.24 سلنې تر 0.32 سلنې پورې د خپرنې په دوره کې کمښت کړی دی. ددې شاخص د کمیدلو اصلی لامل د خپرنې په موده کې د خواکي توکو د بیلگي په توگه د غوړی، غله او دانه، غوښه سابه او خواړو بیه کمیدل دی چې دا شاخص یې تر اغیزی لاندی نیولی دي.

روغتیا شاخص چې په تولید پر سوب کې 6.2 سلنه ونډه لري، دکلني محاسبې پر بنسټ د روان کال دوری په میاشت کې تر 4.14 سلنې پورې کم شوی ده، حال دا چې دا رقم په تېره میاشت کې 5.35 سلنه ثبت شوې وه. له بلخوا د میاشتیني محاسبې پر بنسټ له 0.18 سلنې تر 0.28 سلنې پورې کموالی ښکاره کوي. افغانستان خپل دارتیا وړ 90 سلنه درمل له بهرنیو هیوادونو څخه واردوی، او ددې درملو 70 سلنه په غیرقانونی او د مالیاتو پرته هیواد ته واردوي، چې ددې شاخص نرخ کمولو ليو لامل کڼل کېږي. او همدا راز د کوید 19 ناروغی د کمیدلو سره د لیگدل شوي بندیزونو له منځه تلل د تیر کال دورته میاشت په پرتله او په هیواد کې داروگانو ته د غوښتنی کموالی دا هغه لاملونه دی چې ددی برخې شاخص یې تر اغیزی لاندی نیولی دی.

دهستې انفلاسیون (اصلی انفلاسیون)

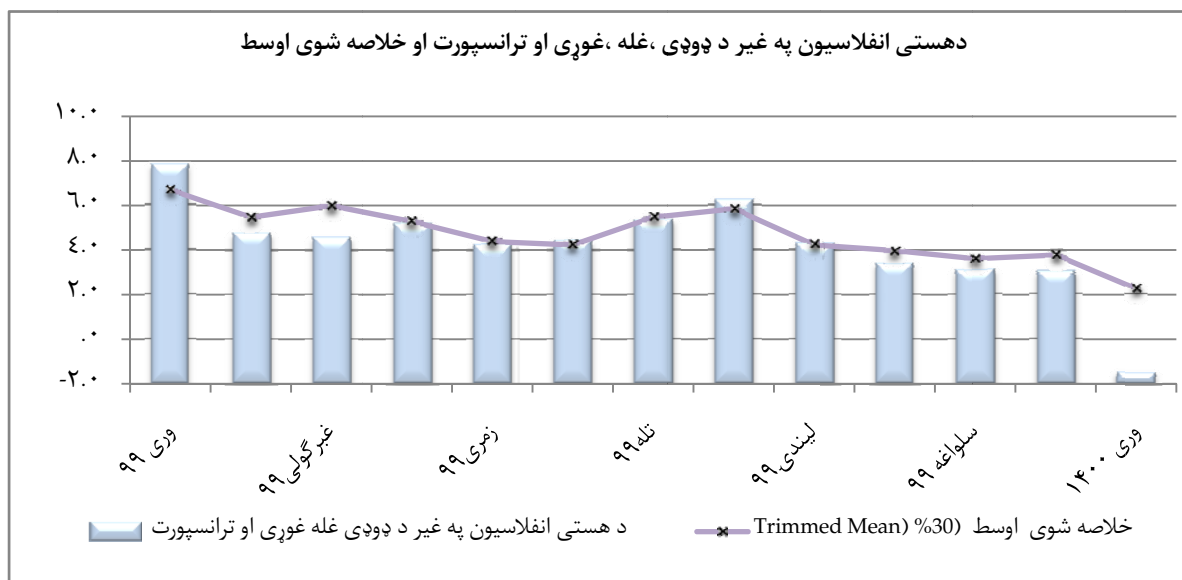
په هېواد کې د هستې انفلاسیون کچه د د افغانستان بانک د پالیسو اغیزمنتیا د قیمتونو ټولیزې کچې باندې د کنترول بنکارندويي کوي. د دې معیار پر بنسټ، د انفلاسیون د کچه بدلونونه چې غیر عادي عوامل لري او د کنترول نه هم بهر دي، په شاخص کې په پام کې نه نیول کېږي د انفلاسیون د کچې زیاته برخه د فصلي بدلونونو او کله ناکله د غیرې عادي پیښو له امله

دهیواد په کچه د هستې پروسوب بدلون		
وری 1400	کب 1399	توکي
کلنی بدلون پر بنسټ		
2.26	3.78	پیسو پروسوب د خلاصه شوي اوسط (۳۰%) لنډیز (Trimmed mean)
-1.46	3.05	ټولیز شاخص د استوګن ځایونو، غلو دانو، غوړیو او ټرانسپورټ څخه پرته .

اغیزمنکېږي. استفاده کېږي. په دغه کړنلاره کې هغه اجزای چې په غیر عادي توګه قیمتې بدلون مومي په شاخص کې تر نظر لاندې نه نیول کېږي تر څو پورې ټولیز شاخص باندې یې د اغیزې نه مخنیوی وشي .

د هستې انفلاسیون د معلومولو له معیارونو څخه یو یې هم د اوسط لنډیز (Trimmed Mean 30%) دی. دغه معیار یو مشخصه برخه په نظر کې نیسي او د ساده لنډیز شاخص په اساس وروسته له نظر لاندې اجزاو پتر لري کولو وروسته محاسبه کېږي. د دې معیار په اساس پیسو پروسوب د 1400 لمریز لپږدیز کال د کب په میاشت کې له 3.78 سلنې تر 2.26 سلنې پورې پورې پیسې میاشت کې کم شوی دی.

بل معیار د هستې تورم عبارت دی له لګښتي توکو شاخص بې د ډوډۍ، غوړي او ټرانسپورټ څخه . چې پیسو پروسوب د دې معیار په اساس 1.46- سلنې ته د ورپه میاشت کې رسیدلی دی حال دا چې دا رقم په تېره میاشت کې 3.05 سلنه سنجش شوی وو. د دې معیار له مخې د میاشتیني محاسبې پر بنسټ له 0.23 سلنې تر 1.47 سلنې پورې زیاتوالی بنکاره کوي.



۳. بهرنی سکتور

۳.۱ د جاري حساب بیلانس:

د راټول شویو ارقامو له مخې، د هیواد د تادیاتو د بیلانس د جاري حساب کسر (په شمول د رسمی لېږدونو) د ۱۴۰۰ لمریز لېږدیز کال په لمرنی څلوریزه کې، د تیر کال د لمری څلوریزې په پرتله ۹ سلنه زیاتوالی راغلی دي. د ۱۳۹۹ لمریز لېږدیز کال په لمری څلوریزه کې د جاري حساب کسر تقریباً ۹۵۹.۳۵ میلونه ډالره ثبت شوی وو، حال دا چې دا رقم د ۱۴۰۰ لمریز کال په لمری څلوریزه کې ۱۰۴۷.۴۳ میلونونه ډالرو ته را رسیدلی دي. د دې کسر د زیاتوالی اصلی علت، د صادراتی توکو په عوایدو کی کمښت، په خدماتی عوایدو کی کمښت او همدا رنگه د وارداتی توکو په لکښتونو کی د زیاتوالی پایله ده.

۳.۱.۱ د توکو د حساب بیلانس:

د رارسیدلو ارقامو له مخی د هیواد د توکو د حساب کسر د روان لمریز لېږدیز کال په لمری څلوریزه کی د تیر لمریز لېږدیز کال د لمرنی څلوریزې په پرتله ۳ سلنه زیاتوالی راغلی، چی له ۱۱۷۵.۴۳ میلونو ډالرو څخه چی د تیر کال په لمرنی څلوریزې کی ثبت شوی وه د روان لمریز لېږدیز کال په لمری څلوریزې کی ۱۲۱۳.۴۳ میلونو ډالرو ته رسیدلی دی. په ټوله کې د توکو صادرات د روان لمریز لېږدیز کال په لمرنی څلوریزه کې د ۱۳۹۹ لمریز لېږدیز کال د لمرنی څلوریزې په پرتله ۲ سلنه کمښت ښودل شوی دی. چې له ۲۰۳.۶۴ میلونو ډالرو څخه چی د تیر کال په لمری څلوریزه کې ثبت شوی وو، د روان لمریز لېږدیز کال په لمرنی څلوریزې کی تقریباً ۲۰۰.۱۰ میلونه ډالره رسیدلی دی. په ټوله کی د صادراتی توکو د کمښت اصلی لاملونه، د طبیعی درملو په توکو کی د کمښت پایله ده.

په همدې ډول د توکو په تولیدو وارداتو کې د تیر لمريز ليرديز کال د لمړي څلوريزې په پرتله ۳ سلنه زیاتوالی راغلی، چې تیر کال په لمړي څلوريزه کې د توکو ټول واردات ۱۳۷۹.۰۷ ميلونه ډالر ثبت شوي وه. خو دا رقم د روان لمريز ليرديز کال په لمړني څلوريزه کې ۱۴۱۳.۶۲ ميلونه ډالره ته رسيدلی. په ټوله کې د وارداتي توکو د زیاتوالي اصلي وجه په لگښتي توکو کې لکه (غنم، وږه، نباتي غوړی، بوره، او طبي درملو) د کمښت پایله ده.

۳.۱.۲ د خدماتو د حساب بیلانس:

د تجارتي ارقامو د دري میاشتنی مقایسې له مخې، د روان لمريز ليرديز (۱۴۰۰) کال په لمړي څلوريزه کې د خدماتو بیلانس په کسر کې ۹۰ سلنه زیاتوالی راغلی دی چې د تیر لمريز ليرديز (۱۳۹۹) کال په لمړي څلوريزه کې ۷۴.۴۶ ميلونه ډالره ثبت شوي وه خو بیا دا رقم د روان لمريز ليرديز کال په لمړني څلوريزه کې ۱۴۱.۷۴ ميلونه ډالرو ته را رسيدلی دی. په ټوله کې د توکو او خدماتو حساب (د تجارت حساب) کسر د روان لمريز ليرديز کال په لمړي څلوريزي کې ۸ سلنه زیاتوالی راغلی. د دغه زیاتوالي اصلي لاملونه؛ په صادراتي عوایدو کې کمښت، خدماتي عوایدو کې کمښت او برعکس د وارداتي توکو په لگښتونو کې د زیاتوالي پایله ده.

۳.۱.۳ د لومړنيو عوایدو حساب:

د لومړنيو عوایدو د حساب ټول خالص عواید د روان لمريز ليرديز ۱۴۰۰ کال په لمړي څلوريزه کې، د تیر لمريز ليرديز کال ۱۳۹۹ د لمړي څلوريزي په پرتله ۶۱ سلنه کمښت ښودل شوی دی، او له ۶۳.۲۳ ميلونو ډالرو څخه ۲۴.۳۹ ميلونو ډالرو ته رسيدلی دی. د دی کمښت اساسی لامل د بهرنی پانگونود کمښت له وجه نه د عوایدو به کچه کې د کمښت پایله ده.

۴.۱.۳ د منځنيو عوایدو حساب:

د منځنيو عوایدو حساب د روان لمريز ليرديز ۱۴۰۰ کال په لمړي څلوريزه کې د تیر لمريز ليرديز ۱۳۹۹ کال د لمړي څلوريزي په پرتله ۵ سلنه زیاتوالی راغلی دی چې له ۳۲۷.۸۷ ميلونو ډالرو څخه ۳۴۵.۷۰ ميلونو ډالرو ته رسيدلی دی. په منځنيو عوایدو کې د زیاتوالي اصلي لامل ۱۴ سلنه زیاتوالی په جاری ليردونو (بلاعوضه مرستی) کې ښودل شوی دی، چې له ۱۶۴.۳۸ ميلونو ډالرو څخه چې د تیر لمريز ليرديز کال په لمړي څلوريزه کې ثبت شوی وه، د روان کال په ورته څلوريزه کې ۱۸۷.۷ ميلونو ډالرو ته ريات شوی دی.

په ورته وخت کې له بهر څخه د خصوصي (انفرادي) اشخاصو د پیسو ليرد د تیر لمريز کال د لمړي څلوريزي په پرتله تقریباً ۳ سلنه کمښت راغلی دی. د رارسيدلو ارقامو له مخې د انفرادي اشخاصو د پیسو ليرد د روان لمريز کال په لمړي څلوريزه کې تقریباً ۱۵۸ ميلونه ډالر ته را رسيدلی دی، حال دا چې دا مقدار د تیر کال په ورته دوره کې تقریباً ۱۶۳.۵۰ ميلونه ډالره راپور ورکول شوی وه.

۲.۳ پانگيز حساب بیلانس:

د تادياتو بیلانس پانگيز حساب د روان لمريز کال په لمړي څلوريزه کې د تیر کال د لمړي څلوريزي په پرتله ۴ سلنه کمښت راغلی ده، چې له ۴۰.۳۰ ميلونو ډالرو څخه چې د تیر لمريز کال په لمړني څلوريزه کې ثبت شوی وه د روان لمريز ليرديز کال په لمړي څلوريزه کې ۳۸.۴۹ ميلونه ډالرو ته رسيدلی دی.

۳.۳ د تادياتو د بیلانس مالي حساب:

بهرني پانگونه چې په اصل کې د مخامخ پانگوني، ارزښت لرونکو پانو کې پانگونه او نورو ټولو پانگونو څخه ترکیب شوي د تاديات بیلانس د مالي حساب مهمه برخه تشکیلوي.

۱.۳.۳. مخامخ بهرنی پانگونه :

د رارسیدلو ارقامو له مخی د روان لمريز ليرديز كال ۱۴۰۰ په لمړی څلوريزه کی تقريباً ۲.۵۵ ميلونه ډالره د مخامخ بهرنی پانگونه په برخه کی د خالصو دارائی په توگه راپور ورکول شوي دي. حال داچی دا رقم د تير كال په ورته څلوريزه کی ۲.۹۱ ميلونه ډالره راپور ورکول شوی وه.

- مخامخ پانگونه په بهر کی (دارایی): د روان لمريز ليرديز كال ۱۴۰۰ په لمړی څلوريزه کی ۲۶ سلنه زياتوالی راغلی چی له ۶.۱۰ ميلونو ډالرو څخه چی د تير لمريز ليرديز كال په لمړنی څلوريزه کی ثبت شوی وه د روان كال په ورته څلوريزه کی ۷.۷۰ ميلونو ډالرو ته رسيدلی دی.
- همدا ډول مخامخ پانگونه د ننه هيواد کی (مسؤلیتونه): له ۳.۱۹ ميلونو ډالرو څخه چی د تير لمريز ليرديز كال په لمړی څلوريزه کی ثبت شوي وه، د روان كال ورته څلوريزی کی ۵.۱۵ ميلونو ډالرو ته را رسيدلی دی.

۲.۳.۳. په ارزښت لرونکو پانو کی پانگونه :

د را رسيدلو ارقامو له مخی په ارزښت لرونکو پانو کی پانگونه د ۱۳۹۹ لمريز ليرديز كال په لمړی څلوريزه کې ۱۸.۲۰- ميلونه ډالره ثبت شوی وه، حال دا چی دا رقم د روان لمريز ليرديز كال په لمړی څلوريزه کې ۲۸.۹۸- ميلونو ډالره راپور ورکول شوی ده.

جدول ۱: دافغانستان د تادياتو بيلانس په (ميليون امريكايی ډالرو)

ارقام/دوره	لمړی څلوريزه ۱۳۹۹	دويمه څلوريزه ۱۳۹۹	دريمه څلوريزه ۱۳۹۹	څلورمه څلوريزه ۱۳۹۹	لمړی څلوريزه ۱۴۰۰	په سلنه کی تغير
جاری حساب	-۹۵۹.۳۵	-۴۲۶.۸۷	-۹۰۳.۷۲	-۸۴۶.۸	-۱۰۴۷.۴۳	۰.۰۹
کريدت	۸۰۲.۶۱	۸۴۴.۶۳	۱۲۵۳.۰۳	۱۳۳۶.۲	۷۰۶.۲۲	-۰.۱۲
دبت	۱۷۶۱.۹۶	۱۲۷۱.۵	۲۱۵۶.۷۵	۲۱۸۳	۱۷۵۳.۶۶	۰
د توکو او خدماتو حساب	-۱۲۴۹.۸۹	-۱۰۴۱.۷۷	-۱۶۶۱.۱۷	-۱۵۵۳.۷۱	-۱۳۵۵.۱۷	۰.۰۸
کريدت	۳۹۹.۶۹	۱۴۶.۴۵	۳۸۳.۲	۵۴۶.۹۷	۳۲۲.۰۲	-۰.۱۹
دبت	۱۶۴۹.۵۸	۱۱۸۸.۲۲	۲۰۴۴.۳۸	۲۱۰۰.۶۷	۱۶۷۷.۱۹	۰.۰۲
د توکو حساب	-۱۱۷۵.۴۳	-۹۶۰.۸۹	-۱۵۳۳	-۱۴۳۱.۵۸	-۱۲۱۳.۴۳	۰.۰۳
کريدت	۲۰۳.۶۴	۳۲	۱۹۸.۴۲	۳۴۲.۶۷	۲۰۰.۱۸	-۰.۰۲
دبت	۱۳۷۹.۰۷	۹۹۲.۸۹	۱۷۳۱.۴۲	۱۷۷۴.۲۶	۱۴۱۳.۶۲	۰.۰۳
د خدماتو حساب	-۷۴.۴۶	-۸۰.۸۸	-۱۲۸.۱۷	-۱۲۲.۱۲	-۱۴۱.۷۴	۰.۰۹
کريدت	۱۹۶.۰۵	۱۱۴.۴۵	۱۸۴.۷۸	۲۰۴.۲۹	۱۲۱.۸۳	-۰.۳۸
دبت	۲۷۰.۵۱	۱۹۵.۳۳	۳۱۲.۹۶	۳۲۶.۴۱	۲۶۳.۵۷	-۰.۰۳
د لومړنيو عايدو حساب	۶۳.۲۳	۳۰.۲۲	۵۱.۷۷	۴۴.۰۱	۲۴.۳۹	-۰.۶۱
کريدت	۷۵.۰۵	۴۲.۱۴	۶۵.۵۸	۵۷.۶۳	۳۸.۵۱	-۰.۴۹
دبت	۱۱.۸۲	۱۱.۹۲	۱۳.۸۱	۱۳.۶۳	۱۴.۱۱	۰.۱۹
د منځنيو عايدو حساب	۲۲۷.۳۱	۵۸۴.۶۸	۷۰۵.۶۹	۶۶۲.۹	۲۸۳.۳۴	۰.۲۵
کريدت	۳۲۷.۸۷	۶۵۶.۰۵	۸۰۴.۲۵	۷۳۱.۶	۳۴۵.۷	۰.۰۵
دبت	۱۰۰.۵۷	۷۱.۳۶	۹۸.۵۶	۶۸.۷	۶۲.۳۶	-۰.۳۸
جاری ليردونی (رسمی مرستی)	۱۶۴.۳۸	۵۰۰.۷۶	۵۷۳.۶۷	۵۵۸.۷۳	۱۸۷.۷	۰.۱۴
کريدت	۱۶۴.۳۸	۵۰۰.۷۶	۵۷۳.۶۷	۵۵۸.۷۳	۱۸۷.۷	۰.۱۴
دبت	۰	۰	۰	۰	۰	۰

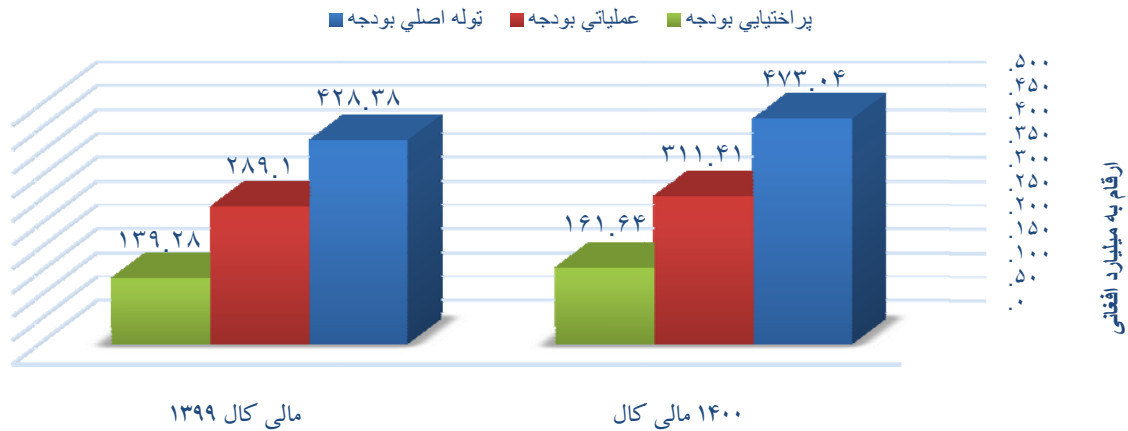
۰.۳۷	۱۳۱.۶۸	۱۵۰.۳۶	۱۷۶.۹۳	۱۰۸.۲۵	۹۵.۹۱	خصوصی لیږدونی
-۰.۰۳	۱۵۸	۱۷۲.۸۷	۲۳۰.۵۷	۱۵۵.۲۹	۱۶۳.۵	کریډت
-۰.۶۱	۲۶.۳۲	۲۲.۵۱	۵۳.۶۴	۴۷.۰۴	۶۷.۵۹	دبت
-۰.۰۴	۳۸.۴۹	۵۱.۹۹	۱۰۲.۲۳	۹۹.۶	۴۰.۳	پانگیز حساب
-۰.۰۴	۳۸.۴۹	۵۱.۹۹	۱۰۲.۲۳	۹۹.۶	۴۰.۳	کریډت
	۰	۰	۰	۰	۰	دبت
-۰.۰۴	۳۸.۴۹	۵۱.۹۹	۱۰۲.۲۳	۹۹.۶	۴۰.۳	پانگیزی لیږدونی
-۰.۰۴	۳۸.۴۹	۵۱.۹۹	۱۰۲.۲۳	۹۹.۶	۴۰.۳	کریډت
	۰	۰	۰	۰	۰	دبت
۱.۰۷	-۳۰۵.۴۸	۳۳۸.۷۹	۷۸.۲۹	۳۴۶.۹۹	-۱۴۷.۵	مالي حساب
-۰.۱۲	۲.۵۵	۱۶.۴۴	۵.۳۴	-۰.۴۳	۲.۹۱	مستقیمه پانگونه
۰.۲۶	۷.۷	۱۸.۴۲	۱۰.۱۲	۲.۵۹	۶.۱	شتمنی
۰.۶۱	۵.۱۵	۱.۹۸	۴.۷۸	۳.۰۲	۳.۱۹	پورونه (مسولیت)
۰.۵۹	-۲۸.۹۸	-۳۶.۴۶	۷۶.۷۲	۴۱.۱۹	-۱۸.۲	غیر مستقیمه پانگونه
۰.۵۹	-۲۸.۹۸	-۳۶.۴۶	۷۶.۷۲	۴۱.۱۹	-۱۸.۲	شتمنی
	۰	۰	۰	۰	۰	پورونه (مسولیت)
۳.۲	-۹۴.۷۱	۶۰.۸۲	-۴۸.۵	-۲۹۰.۹۳	-۲۲.۵۴	متفرقه پانگونه
۱.۷۳	-۱۰۴.۳۱	۱۵۸.۴۵	-۴۶.۰۳	-۷۴.۰۹	-۳۸.۲۲	شتمنی
-۰.۳۹	-۹.۶	۹۷.۶۳	۲.۴۸	۲۱۶.۸۴	-۱۵.۶۷	پورونه (مسولیت)
۰.۶۸	-۱۸۴.۳۳	۲۹۷.۹۹	۴۴.۷۴	۵۹۷.۱۶	-۱۰۹.۶۷	شتمنیز زیرمی
-۰.۰۹	۷۰.۳۴۷	۶۷۴.۵۹	۸۷۹.۷۷	۶۷۴.۲۶	۷۷۲	خالصه تیروتنی

4. مالي سکتور

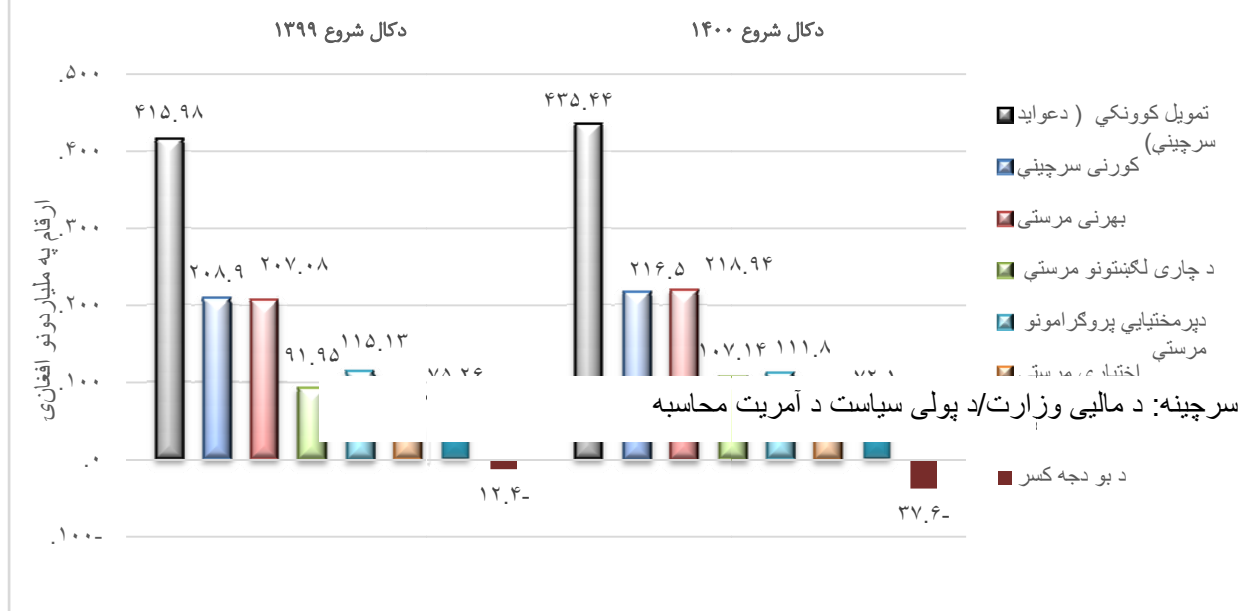
د مالي پالیسی اصلي موخه د عایداتو په راټولولو کې د دوامداره زیاتوالی راوړل دي، خو په تدریجي توګه، عادي او پرمختیایي لګښتونه چې له بهرنیو مرستو له لارې تمویلېږي، د بودجې تخصیص د افغانستان له ملي پرمختیایي ستراتیژۍ سره مطابقت پیدا کړي. سربیره پر دې، نورې موخې د عامه لګښتونو مدیریت ښه والی، د مالي پالیسي اصلاح کول، د مالی پالیسیو رامینځته کول، د شرکتونو، ګمرکاتو او د مالیې آغیزمنتوب او اداره کول دي.

د 1400 لمریز لیږدیزمالي کال له پیل څخه ټوله ملي بودجه 473.04 میلیارده افغانۍ وه خو د تیر مالي کال بیا (1399) لمریز لیږدیزمالي کال 428.38 میلیارده افغانۍ وه، چې 44.66 میلیارده افغانۍ او یا د 10.43٪ ډیرښت څرګندوي. د 1400 لمریز لیږدیزمالي کال عادي یا عملیاتي بودجه 311.41 میلیارده افغانۍ او پراختیایي بودجه بیا 161.64 میلیارده افغانۍ اټکل شوې ده.

د ۱۴۰۰ او ۱۳۹۹ مالی کلونو ترمینځ د بوجی پرتله



د ۱۴۰۰ او ۱۳۹۹ کلونو د بودیجو تمویلونکی سرچینو پرتله



سرچینه: د مالی وزارت/د پولی سیاست د امریت محاسبه

د ۱۴۰۰ لمریز لېږدیز مالي کال له پیل څخه ټول ملي عواید (کورنی سرچینې او بهرنی مرستی) ۴۳۵.۴۴ میلیارد افغانۍ اټکل شوی خو د تیر مالي کال (۱۳۹۹) لمریز لېږدیز په پیل کې ۴۱۵.۹۸ میلیارد افغانۍ اټکل شوی وه، چې د تیر کال په پرتله ۱۹.۴۶ میلیارد افغانۍ او یا د ۴.۶۸٪ ډیرښت څرگندوي. په ورته وخت کې له ټولو ملي عوایدو څخه، د ۱۴۰۰ مالی کال په ملي

بودیجه کې د داخلیسرچینو ټوله اندازه 216.50 میلیارده افغانۍ اټکل شوې ده. پدې کې پر عایداتو مالیه ، سوداگری ، گمرکونه ، فیسونه ، پاسپورتونه ، ریل پټلۍ عواید او نور ډیر څه شامل دي. او څه عواید د تیرو کلونو راتول شوي عوایدو څخه راځي.

کورنی سر چینې او بهرنۍ مرستې په خپل وار سره 216.50 میلیارده افغانۍ او 218.94 میلیارده افغانۍ اټکل شوې دي چې د تیر کال (1399) لمریز لپږدیز پرتله کورنی عواید 7.6 اویا هم 3.64٪ میلیارده افغانۍ ډیرنست څرگندوي، همدغه راز د 1400 لمریز لپږدیزمالي کال په پیل کې په بهرنیو مرستو کې هم 11.86 میلیارده یا 5.73٪ ډیری نښو دل شوی.

د نړیوالې ټولنی بالعوضه مرستې (تمویل کوونکي) په ټوله کې 218.94 ملیارده افغانۍ وړاندوینه شویده، چې د موسساتو او دمرسته کوونکي هیوادونو لخوا چې د دولت دپرمختیایي پروگرامونو دپیل کولو او همدارنگه یوه برخه یې دامنیتي لگښتونو په موخه استفاده کیږي. دا مرستې د چاری لگښتونو لپاره د ۱۴۰۰ مالی کال په پیل کې 107.14 میلیارده افغانۍ ځانگړی شوی او په تیر مالی کال 1399 د چاری لگښتونو لپاره 91.95 میلیارده افغانۍ وی چې 16.52٪ یا 15.19 ډیروالی په گوته کوی.

دپرمختیایي پروگرامونو مرستې چې د ۱۴۰۰ مالی کال په ملی بودیجه کې ټوله اندازه 111.80 میلیارده افغانۍ اټکل شوې ده تیر مالی کال 1399 په پیل کې 115.13 میلیارده افغانۍ اټکل شوی، په دو برخو ویشل شوی، اختیاری مرستې چې 39.70 میلیارده افغانۍ دي، د تیر کال په پرتله 0.43٪ یا 0.17 میلیارده او غیر اختیاری مرستې چې 72.10 میلیارده افغانۍ دي د تیر کال په پرتله 0.43٪ یا 3.16 میلیارده افغانۍ لږوالی څرگندوي چې ټول ټال دپرمختیایي پروگرامونو مرستو کې 0.43٪ یا 3.16 میلیارده کموالی راغلی.

ټول حقیقی عواید (کورني عواید او بهرنۍ مرستې) د 1400 لپږدیز مالی کال له پیل څخه تر وری میاشتې پای پورې 77.16 میلیارده افغانۍ ته رسیدلې ده، چې ده دي جملې څخه کورني عواید 51.57 میلیارده افغانۍ او بهرنیو مرستې 25.58 میلیارده افغانۍ ته رسیږي.

کورني عواید د وری په میاشت کې ډیروالی په نښه کوي، چې له 13.48 میلیارده افغانیو څخه د وری په میاشت کې تر 14.30 میلیارده افغانۍ د کب میاشت کې. دا بدلون د 0.82 میلیارده افغانۍ او یا د 5.72٪ کمښت څرگندوي. همدغه رنگ د وری

په میاشت کی په بهرنیو مرستو کی ډیروالی راغلی ده، چی ټوله بهرنی مرستی له 8.37 میلیارده افغانی دوری میاشت کی دی ، همدارنگه 7.82 میلیارده افغانی د کب په میاشت که وی . چې د 0.55 میلیارده افغانی او یا د٪ 7.04 لږوالیپه گوته کوی.

په ورته وخت کې، ټول لگښتونه د 1400 لږدیز مالي کال تر وری میاشتی پای پوری 75.51 میلیارده افغانیو ته رسیدلی دي چې له دې جملې څخه، چاري لگښتونه 64.35 میلیارده افغانی او پراختیایي لگښتونه 11.16 میلیارده افغانیو ته رسیري.

چاری لگښتونه د وری په میاشت کی 30.71 میلیارده افغانی دی، چې د کب په میاشت کی 17.41 میلیارده افغانی وی، دا بدلون د 13.30 میلیارده افغانی /٪ 76.36 ډیرښت په نښه کوی. همدا رنگه پراختیایي لگښتونه د وری په میاشت 7.17 میلیارده افغانی دي چې د کب په میاشت کی 1.99 میلیارده افغانی وی چې د وری میاشتی په پرتله 5.18 میلیارده افغانی او یا د ٪ 260.86 ډیرښت څرگندوی.

میاشتنی وده (%)	توپیر (د کب او دوری میاشتو کې)	د افغانی شمیرنه په ملیاردونو			ځانگړنه
		د وری میاشتی پوری	د وری میاشت او ۱۴۰۰ مالي کال له پیل څخه	د کب میاشت او ۱۴۰۰ مالي کال	
-۱.۲۱٪	(۰.۲۷)	۷۷.۱۶	۲۱.۸۵	۲۲.۱۱	ټول عواید
-۵.۷۲٪	(۰.۸۲)	۵۱.۵۷	۱۳.۴۸	۱۴.۳۰	کورنی عواید
۷.۰۴٪	۰.۵۵	۲۵.۵۸	۸.۳۷	۷.۸۲	بهرنی عواید
۹۵.۲۵٪	۱۸.۴۸	۷۵.۵۱	۳۷.۸۸	۱۹.۴۰	ټول لگښتونه
۷۶.۳۶٪	۱۳.۳۰	۶۴.۳۵	۳۰.۷۱	۱۷.۴۱	چاری لگښتونه
۲۶۰.۸۶٪	۵.۱۸	۱۱.۱۶	۷.۱۷	۱.۹۹	پراختیایي لگښتونه

سرچینه: د مالی وزارت/د پولی سیاست د امریت محاسبه

Report of(Outward) Transactions from 3/1/ 1400 to 31/01/1400

Categories	Remmitter Parties	Message Type	USD	EUR	AED	CHF
A	Ministries	MT 103 ,700 & 910	18,876,246.36	1,980,156.00	416,134.00	
B	Commercial Banks	202	17,830,933.00	0	0	0
C	Da Afghanistan Bank	200	60,000,000.00	0	0	0

Report of(Inward)Transactions from from 3/1/ 1400 to 31/01/1400

Categories	Beneficiary Parties	Message Type	USD	EUR	AED	GBP
A	Ministries	MT 103 ,700 & 910	79,988,885.60	1,477,465.73	4,217,655.84	0
B	Commercial Banks	202	3,391,171.27	0	0	0

بر علاوه به تعداد 2 معامله تبادلی مربوط بانک جهانی به ارزش 190,021.48 دالر نیز اجرا گردیده است.