



د افغانستان بانک  
د پوليسياست لوی آمریت

د پولی پرسوب میاشتیڼی راپور  
په هېواد کې د قیمتونو کچې تغیراتو ته بشپړه کتنه

---

لړم ۱۳۹۹

## لړ لیک

- ب..... پیژندنه
- ب..... مصرفي توکو د قیمتونو شاخص
- ج..... په هېواد کې د پېسود پړسوب کچې ته لنډه کتنه:
- ۱..... مهم ټکي
- ۲..... د پیسو ټولیز پړسوب د کلني محاسبې پر بنسټ لږم میاشت کې زیاتوالی ښکاره کوي.
- ۳..... (۱) دخوراکي توکو شاخص د کلني بدلون پر بنسټ د جگ قیمتونو ښکارندوی دی.
- ۱۰..... (۲) غېرې خوراکي توکي کلني پړسوب دلږم په میاشت کې زیاتوالی کړی دی.
- ۱۷..... دهستي انفلاسیون (اصلي انفلاسیون).

## پېژندنه

د افغانستان بانک د قانون لومړي بند او دويمې مادې پر بنسټ، د افغانستان بانک بنسټيزه موخه په هېواد کې، د قيمتونو ثبات ساتل دي، چې له مخې د پېسوسو پرسوب کچه بايد داسې ډول وساتل شي تر څو د خلکو اقتصادي پریکړې اغيزمنې نه کړي. د افغانستان بانک، د پېسوسياستونو لوی آمریت، په هېواد کې د پېسوسياستونو د پلي کېدونکي ارگان په توگه، د سمو او مناسبو پالیسو د جوړونې او اجرا کونې دندې په غاړه لري. دا پالیسي بايد د هيواد د اقتصادي ودې او د مالي ثبات په برخه کې مرسته وکړي.

په يو ټاکلي وخت کې، د قيمتونو ټوليزې کچې لوړوالي ته د پيسو پرسوب وايي. د يادونې وړ ده د يو يا څو ټوکو د قيمتونو لوړوالي ته د پيسو پرسوب نه ويلکيږي.

د افغانستان بانک د پيسو سياستونو لوی آمریت په هيواد کې د پيسود پرسوب کچې، د معلومولو لپاره د مصرفي ټوکو له شاخص څخه گټه پورته کوي. د قيمتونو شاخص په يوه ټاکلي دوره کې د ټوکو اوچوپړتياوو د قيمتونو د بدلون د اندازه کولو معيار ته ويل کيږي. چې دا معيار د بيلابيلو لارو څخه په گټې اخيستنې سره محاسبه کيږي ځکه هره لاره شاخص په ځانگړو برخو کې بدلونونه څرگندوي.

د پيسو سياستونو لوی آمریت په هيواد کې د قيمتونو کچه وخت ناوخت تر څيړنې لاندې نيسي تر څو د قيمتونو ناغوبښتونکې حالت د هيواد په اقتصادي حالت ناوړه اغيز رامينځته نه کړي او د يادونې وړ ده چې د قيمتونو په کچه کې تېز تغيرات د هيواد په اقتصادي ودې ناوړه اغيزه لري نو له دې کبله د پيسو سياستونو لوی آمریت دا ژمنه کوي په هيواد کې به سمې او مناسبې پيسوپالیسي جوړياو پلې کړي. د افغانستان بانک د پيسو سياستونو لوی آمریت دا هڅه کوي چې په هيواد د پيسو د پرسوب کچه د يو عدد په کچه وساتي، چې په دې ډول د هيواد اقتصادي ودې ترلاسه کولو کې مرسته وکړي.

## مصرفي ټوکو د قيمتونو شاخص

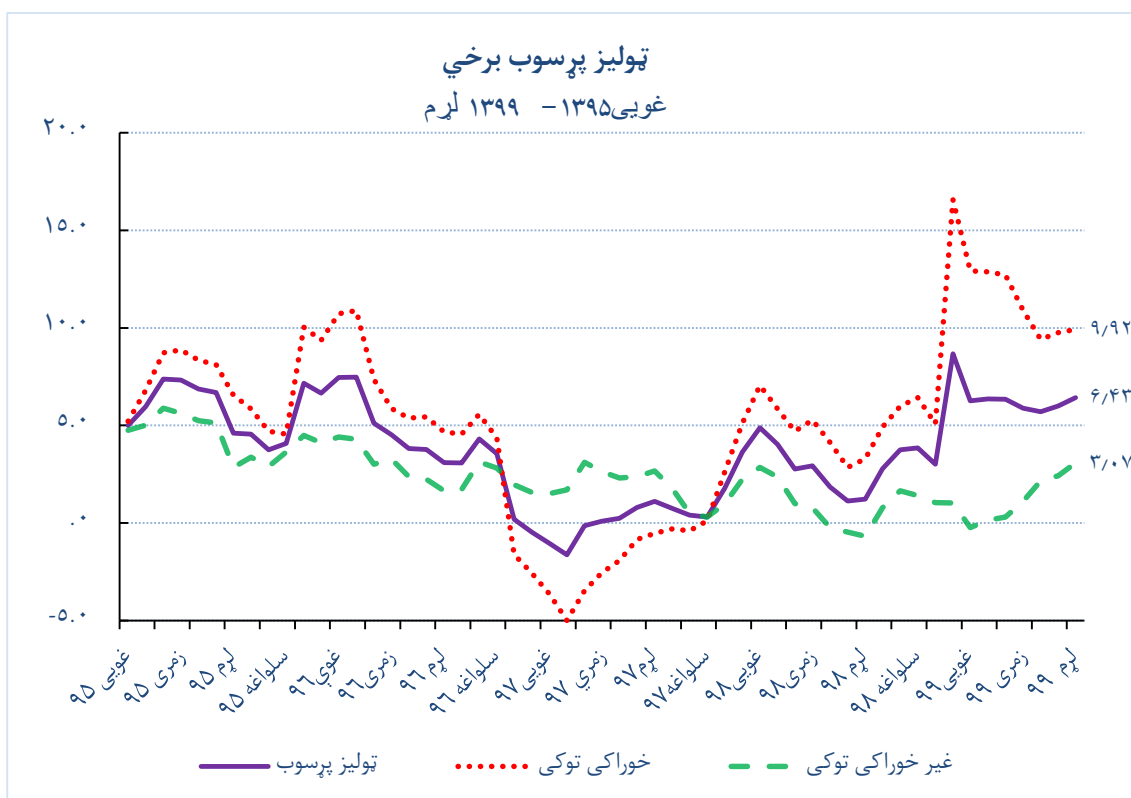
د مصرفي ټوکو د قيمتونو شاخص په هيواد کې د کورنۍ لگښتنو د اندازه کولو تر ټول مهم او ټوليز معيار گڼل کيږي دا په داسې حال کې ده چې په نړۍ کې د قيمتونو د بدلون د اندازه کولو لپاره له نورو معيارونو څخه گټه پورته کيږي خو د مصرفي ټوکو د قيمتونو شاخص يو بشپړ او مهم شاخص دی او د قيمتونو د کچې د اندازه کولو لپاره د يو مهم شاخص په توگه منل شوی دی. د احصايې او معلوماتو ملي اداره، چې په هيواد کې د مصرفي ټوکو د قيمتونو د شاخص د ترتيب دنده په غاړه لري په دې وروستيو وختونو کې يو شمير مهم بدلونونه رامينځته کړي دي. چې د دې بدلونونو له مخې د سروې گانو سيمه له لسو ولايتونو څخه تر شلو ولايتونو پورې پراختيا موندلې ده او همدا رنگه د ونډو په برخه کې هم يو څه بدلون رامينځته شوی دی. د دې تر څنگ په دې څيړنه کې بنسټ کال يا اساس کال هم بدلون موندلی دی چې د زيږديز کال ۲۰۱۱ د مارچ مياشتې څخه ۲۰۱۵ د اپريل مياشت ته بدل شوی دی. چې دا بدلونونه د پوښښ سيمه ډيروي اود يو ټوليز او ښه انځور څرگندونه کوي. په تيريو وختونو کې د خوراکي ټوکو ونډه په ټوليز شاخص کې ۵۲ سلنه وه خو اوسمهال بيا ۴۸ سلنې ته راټيټه شوې او د غيرې مصرفي ټوکو ونډه په تير وخت کې ۴۸ سلنه وه چې اوسمهال ۵۲ سلنې ته لوړه شوې ده. چې دا بدلونونه د کورنيو مصرفي ټوکو په سيستم کې د پام وړ بدلون څرگندوي. دا معلوموي چې د غيرې خوراکي ټوکو ارزښت تر خوراکي ټوکو لوړ دی.

د هر ټوکي ونډه، د هماغه ټوکي ونډه د مصرفي ټوکو په کڅوړه کې څرگندوي چې د ترلاسه کولو لپاره يې مصرفول انعکاسوي. د يو ټوکي ونډې ډيرښت په هماغه کڅوړه کې د نورو سره پرتله کوي په نوي شاخص کې د غوښنې، غوړيو، وچه او تازه ميوو، مصاله جاتو، د کور سامانونه، درملنه، اړيکې، اطلاعات او فرهنگ، هوټلونو برخه زياته شوې ده دا په داسې حال کې چې د غلو او دانو، شيدې، پنير د چر گانو هگۍ، سابه، خواره، تنباکو، جونگره، ښوونه او روزنه، ترانسپورت اود متفرقه برخه کم شوی ده.

## په هېواد کې د پیسو د پېسود پرسوب کچې ته لنډه کتنه:

کله چې مونږ د پیسو پرسوب اوږد مهاله بدلون په نظر کې ونیسو، د پیسو پرسوب اړوند زماني توقعات بنیایمېت او د افغانستان بانک له خوا د کابو کولو وړ وي او دا په هغه صورت کې شونې ده چې پالیسي او پلانونه په داسې ډول طرحه شي چې د عرضې او تقاضا ترمنځ خلا او همدارنگه د کورنیو بازارونو تکیه په وارداتي توکو راکمولو لپاره گټورې وي. اوسمهال افغانستان کې گڼ شمیر عوامل وجود لري چې د پیسو پرسوب لپاره موثر او د پیسو پرسوب په بدلون کې مهم رول لوبوي. له هغو عواملو څخه یو تر ټولو مهم عامل چې د افغانستان د پیسو پرسوب لپاره موثر دی، بهرنۍ عامل دی لکه د لویو سوداگریزو شرکاو، د پیسو پرسوب په کچه کېتغیرات چې د هغه له ډلې څخه د پاکستان او ایران نومونه یادولی شو ځکه افغانستان د خپلې اړتیا زیاته برخه له دغو هېوادونو څخه پوره کوي او کورني بازارونه د دغو هېوادونو له وارداتي توکو څخه ډک دي.

د کورنیو تولیداتو ټیټه کچه، راکړو ورکړو کې له امریکایي ډالرو څخه استفاده، په هېواد کې د منظم ترانسپورتي سیستم نشتون، له گاونډیو هېوادونو سره سوادگریزې او ترانزیتی ستونزې، بازار کې د بشپړ سیالی نشتون (انحصار)، اقتصادي او سیاسي ثبات نشتوالی او د راتلونکې په اړه اندیښنې او بی باوري هغه عوامل دي چې زموږ هېواد کې د قیمتونو د بدلونونو او نوساناتو لامل ګرځي. له دې ستونزو سره سره، د افغانستان بانک د پیسو سیاست عمومي امریت په دې واکمن دی چې په هېواد کې د پیسو د پرسوب کچه تر خپل واک لاندې ونیسي. چې له یو رقمي عدد څخه لوړ نشي.



- د ۱۳۹۹ لمريز لېږديز کال دلړم په مياشت کې ټوليز پرسوب زياتوالی موندلی دی. د مصرفي توکو قيمتونه د کلني محاسبې پر بنسټ ۵,۹۹ سلنې تر ۶,۴۳ سلنې پورې زياتوالی څرگندوي. دازياتوالی د خوراكي او غيري خوراكي توکو شاخصونو د قيمتونو د زياتوالي له امله منځ ته راغلی دی.
- د خوراكي توکي شاخص قيمت له ۹,۷۵ سلنې تر ۹,۹۲ سلنې پورې زياتوالی نسيي، دا زياتوالی ډير د (شيدی، پنېر او هگی، وچې او تازه ميوې، سابه او خواړه) قيمتونو د ډيرنبت له امله رامینځته شوي دي.
- په ورته مهال کې د غيرې خوراكي توکو قيمت د روان لمريز ليرد کال د تلې له مياشتې څخه د لړم مياشت پورې له ۲,۴۲ سلنې تر ۳,۰۷ سلنه ډيرنبت څرگندوي.
- د غيرې خوراكي توکو شاخص دلړم په مياشت کې د زياتوالي لامل (تنباکو، جامې، کور، دکور سامانونه، روغتيا، مخابرات، بڼوونه او روزنه او متفرقه) برخه د بيې زياتوالي دي. چي د غيرې خوراكي توکو شاخص يی تر اغيزې لاندې نيولی دی.
- د هستې (خالص) انفلاسيون (Trimmed Mean %۳۰) هم دلړم په مياشت کې بدلون څرگندوي. خلاصه شوی اوسط يو مهم معيار دهستي (خالص) تورم گنل کېږي. چې ۵,۴۷ سلنې تر ۵,۸۵ سلنې پورې زياتوالی کړی دی.
- په همدې توگه ټوليز پرسوب د کابل ښار په کچه د کلني بدلون پر بنسټ له ۴,۸۵ تر ۶,۲۸ سلنې پورې د لړم په مياشت کې زياتشوي دی او د مياشتيني بدلون پر اساس ۰,۶۹ نه تر ۲,۶۲ سلنې د لړم مياشت کې زياتوالي کړی دی.
- د کابل په کچه د خوراكي توکو شاخص د کلني محاسبې پر بنسټ له ۶,۳۰ سلنې تر ۷,۸۱ سلنې پورې زيات شوی دی. او د غير خوراكي توکو شاخص د کلني بدلون پر بنسټ د کابل په کچه له ۳,۹۴ سلنې تر ۵,۳۰ سلنې پورې ډيرنبت څرگندوي.

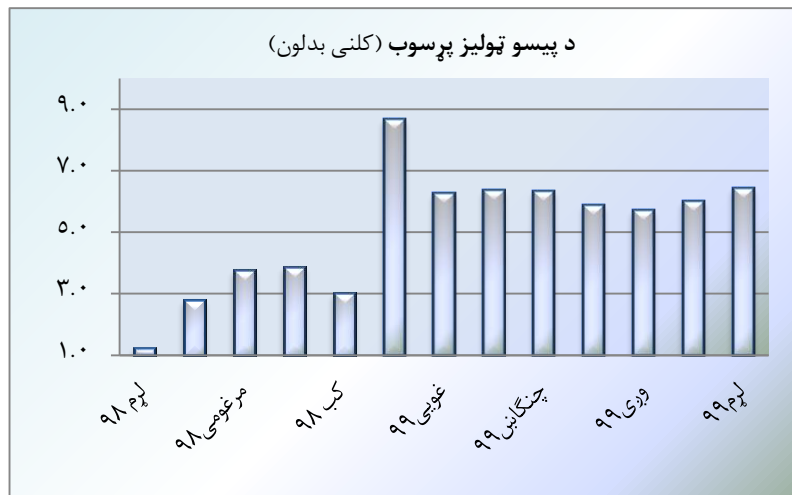
1- جدول : د پېسو پرسوب د هیواد په کچه

مياشتنی بدلون		کلنی بدلون		توکي
لړم ۱۳۹۹	تله ۱۳۹۹	لړم ۱۳۹۹	تله ۱۳۹۹	
۱,۱۷	۰,۵۲	۶,۴۳	۵,۹۹	<b>ټوليز پرسوب</b>
۱,۳۰	۰,۵۰	۹,۹۲	۹,۷۵	خوراكي توکي او غيرې الکولي خنباک
۱,۰۳	۰,۵۵	۳,۰۷	۲,۴۲	غيرې خوراكي توکي ، تنباکو او چوپړتياوې
۱,۶۱	۱,۱۶	۶,۳۰	۵,۳۹	ټوليز شاخص د استوگن ځايونو، غلو دانو ، غوړيو او ټرانسپورټ څخه پرته .
		۵,۸۵	۵,۴۷	پېسو پرسوب د خلاصه شوي اوسط (۳۰٪) (لنډيز Trimmed mean)
<b>د کابل شاخص</b>				
۲,۶۲	۰,۶۹	۶,۲۸	۴,۸۵	ټوليز پېسو پرسوب
۴,۰۴	۰,۵۰	۷,۸۱	۶,۳۰	خوراكي توکي او غير الکولي خنباک
۱,۷۰	۰,۸۲	۵,۳۰	۳,۹۴	غيرې خوراكي توکي ، تنباکو او چوپړتياوې

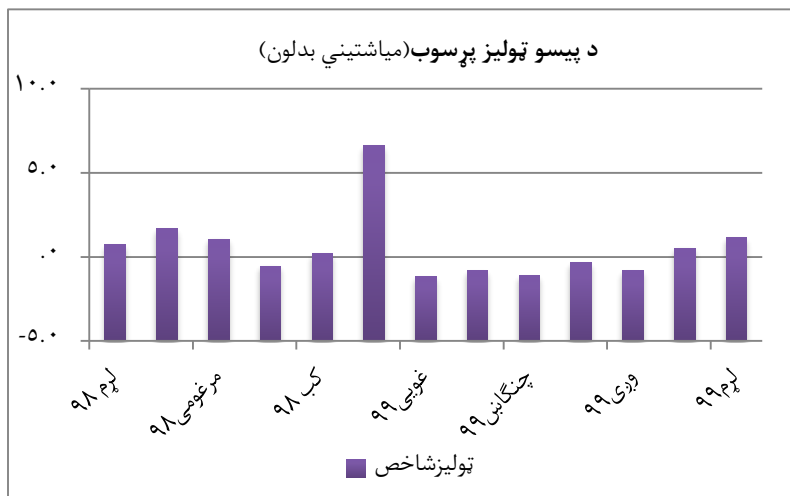
سرچینې : د احصایې او معلوماتو ملي اداره / دافغانستان بانک

د پيسو ټوليز پرسوب د کلنی محاسبې پر بنسټ لړم مياشت کې زیاتوالی ښکاره کوي.

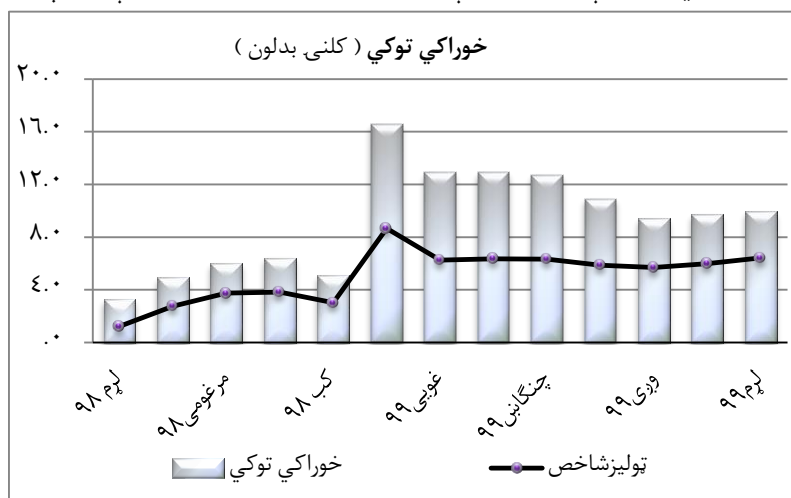
کچه د ۱۳۹۹ لمریز لیردیز کال د لړم په میاشت کې زیاتوالې کېرې ټوليز پيسو پرسوب له ۵,۹۹ سلنې زیاتوالیڅرگندوي. دا زیاتوالی غیرخوراكي توکو د قیمتونو اخیستې ده، چې ټوليز شاخص نیولی دی.



د پيسو ټوليز پرسوب د کلنیدلونونو پر بنسټ دی. دمصرفي توکو ۶,۴۳ سلنې پورې د خوراكي او د زیاتوالي نه سرچېنه یې تر اغېزیلاندي



او له بلې خوا، څرنگه چې د میاشتیني محاسبې پر بنسټ چې توپرونه په لنډمهاله توګه د څیړنې لاندې نیول کېږي او په لنډ مهاله توګه بدلونونه څیړي د دې محاسبې پر اساس له ۱،۱۷ سلنې پورې دلړم په میاشت کې زیات شوي دي.



(۱) د خوراكي توكو شاخص د كلنی بدلون پر بنسټ د جگ قیمتونو بنکارندوی دی.

د احصائې او معلو ماتو ملي ادارې د وروستیو ارقامو د لاس ته راوړلو پر اساس د كلني محاسبې پر بنسټ د خوراكي توكو قیمت له ۹،۷۵ سلنې نه ۹،۹۲ سلنې پورې زیاتوالی څرګندوي . د دې زیاتوالی اصلي لامل د ( شیدې، پنیر هګۍ، وچې او تازه میوې ، اوخواره) د قیمتونو جګوالیدي.



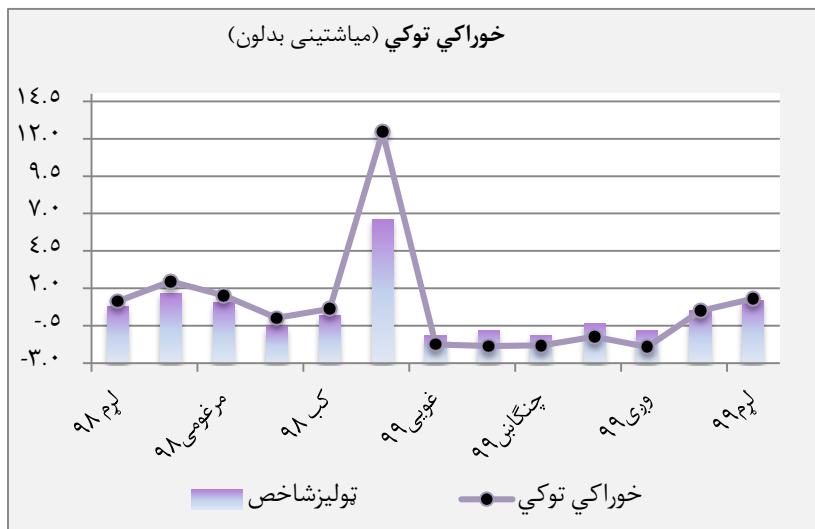
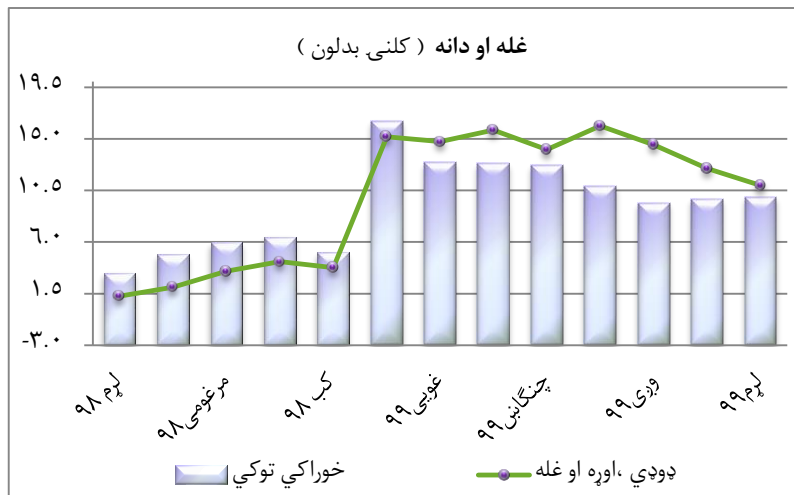
2- جدول :خوراكي توکي د پېسو پړسوب

مياشتنی بدلون		کلنی بدلون		ونډه (%)	توکی
لړم ۱۳۹۹	تله ۱۳۹۹	لړم ۱۳۹۹	تله ۱۳۹۹		
۱,۳۰	۰,۵۰	۹,۹۲	۹,۷۵	۴۷,۸	خوراكي توکو پړسوب او غیرې الکولي خبناک
-۰,۰۵	-۱,۵۴	۱۰,۹۳	۱۲,۴۳	۱۴,۶	ډوډي اوږه غلې دانې
-۰,۲۴	۰,۶۷	۱۰,۵۶	۱۰,۹۶	۷,۵	غوښه
۱,۰۵	۱,۱۵	۴,۲۹	۳,۳۰	۴,۷	لبنیات (شیدی، پنیر، هگی)
-۰,۵۱	-۲,۳۹	۱۱,۶۲	۱۱,۹۸	۴,۶	غوړی
۴,۲۵	-۱,۶۵	۱۴,۲۵	۱۰,۵۲	۵,۰	وچه او تازه میوه
۶,۸۳	۱۱,۰۰	۱۳,۷۵	۱۱,۹۷	۶,۰	سابه
۱,۰۶	-۰,۹۸	۵,۷۷	۳,۷۴	۲,۷	خواره
۱,۱۲	۳,۰۸	-۴,۹۸	-۲,۴۷	۱,۳	مصاله
-۰,۶۴	۰,۲۵	۲,۹۳	۳,۵۴	۱,۴	غیرې الکولي خبناک

سرچینې : د احصایې او معلوماتو ملي اداره / دافغانستان بانک

د خوراكي توکي شاخص د مياشتيني محاسبې پر بنسټ لړم په مياشت کې زیاتوالی ښکاره کوي

د خوراكي توکو شاخص په برخه کې دمیا شتیني بدلون معیار پر بنسټ دلړمپه مياشت کې ۱,۳۰ سلنې ته رسیدلی دی، حال دا چې دا رقم په تیره مياشت کې ۰,۵۰ سلنه سنجش شوی وو. دزیاتوالی دخوراكي توکو اجزاوو لکه (غله او دانه ، غوړی ، وچې او تازه میوې ، سابه او خواره) دقیمتونو له امله را منځ ته شوی دی.

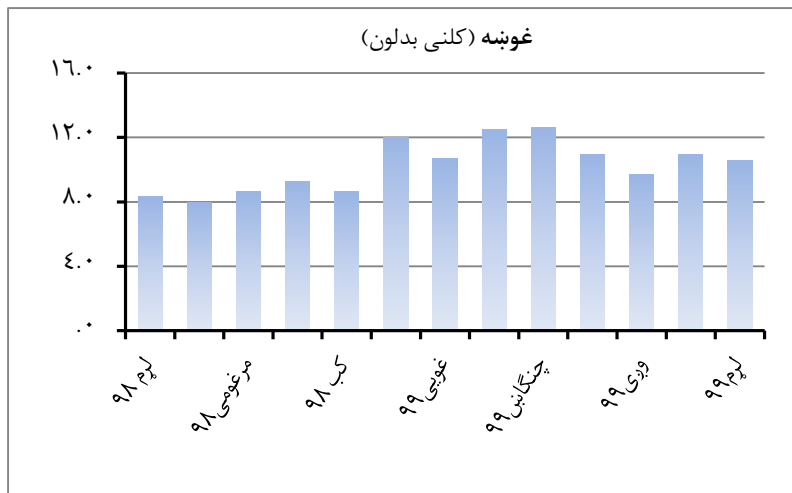


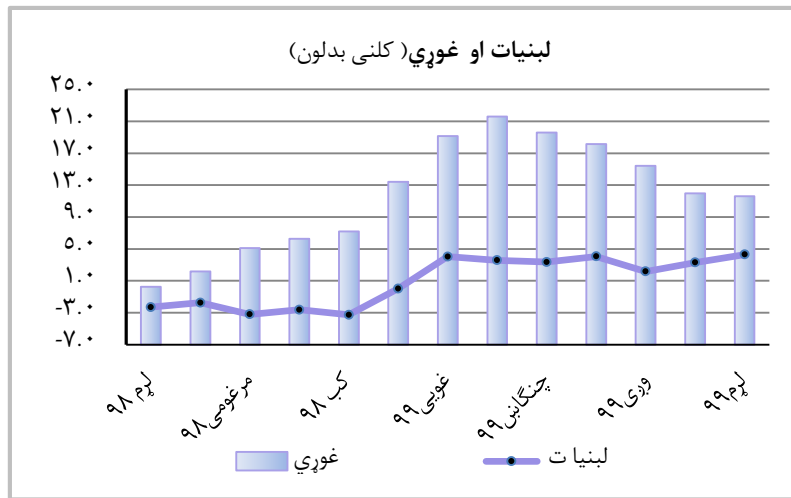
**دکلني محاسبې پر د غلي دانې قيمتونو**  
**الف - دوډی، اوږه او**  
 ۱۴.۶ سلنه ونډه لري  
 ۱۲،۴۳ سلنې نه تر  
 مياشت کې کم شوی  
 محاسبې پر اساس د  
 تلې په مياشت کې  
 په دوره کې زياتوالی  
 دکميدلو اصلي لامل د روان کال په اوږدو کې د هيواد د وريجو ، غنمو او جوارو حاصلات زياتوالی گڼل کېږی چې ددې برخې شاخص يې تر اغېزې لاندې نيولې.

**بنسټ د لږم په مياشت کې**  
**کموالی کړی دی**  
 غلي دانې چې توليز پرسوب  
 د کلني محاسبې پر بنسټ له  
 ۱۰،۹۳ سلنې پورې دلږم په  
 دی. او همدا راز د مياشتيني  
 دې برخې شاخص ۱،۵۴- سلنه  
 تر ۰،۰۵- سلنې پورې د خپرني  
 موندلی دی. ددې شاخص  
 ددې برخې شاخص يې تر

ب - غوښه په ټوليز شاخص کې ۷,۵ سلنه ونډه لري، د کلني محاسبې پر بنسټ ۱۰,۹۶ سلنې تر ۱۰,۵۶ سلنې پورې د لږم په مياشت کې کموالی موندلی دی. او همدا راز دا بدلون د مياشتيني محاسبې پر بنسټ (په لنډ مهاله توگه) له ۰,۶۷ سلنه تر ۰,۲۴ سلنې پورې کم شوی کې د چرگانو د فارمونو وده کول په باميان ولايت کې چې د چرگانو د ځان بسياينې ته نږدې کېدل او همدا صنعت پدې ورستيو وختونو کې د هېوا کې ددې لامل گرځېدلي دي چې په برخې شاخص تر اغېزې لاندې ونيسي.

د هيواد په کچه ځانگړي توگه غوښې توليد کې رنگه د کب ساتلو د په بعضي ولاياتو هېواد کې ددې





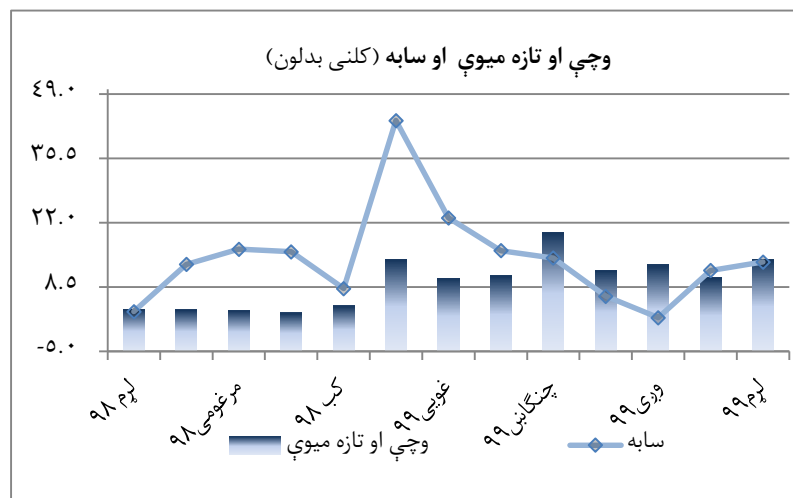
ج - د کلني محاسبې پر بنسټ د لبنیاتو: (شیدې، پنیرو او د چرگانو دهگي) قیمت چې دمصرفې توکو تولید شاخص ۴,۷ سلنه جوړوي د کلني محاسبې پر بنسټ له ۳,۳۰ سلنې تر ۴,۲۹ سلنې پورې د خپرني په موده کې زیاتوالی موندلی دی .

او همدا راز د میاشتي محاسبې پر بنسټ د دې برخې شاخص له ۱,۱۵ سلنې تر ۱,۰۵ سلنې پورې کموالی کړی دی. یو له اصلي دلایلو څخه دا دی چې په عمومي ډول سره هوا کې د هگيو پیرود لولپاره غوښتنه مخ په ډېریدو ده . او ددې لامل گرځي دې شاخص باندې مستقیم اغېزه وکړي .

ح - د خوراکي توکو یوه مهمه برخه هم د غوړيو شاخص دی . چې په تولید شاخص کې ۴,۶ سلنه ونډه لري . د دې برخې شاخص د کلني محاسبې پر بنسټ د تلپه میاشت کې له ۱۱,۹۸ سلنه تر ۱۱,۶۲ سلنې پورې د لړم په میاشت کې کمشوی دی. او همدا راز، د میاشتي

محاسبې بنسټ د دې شاخص قیمت له ۲,۳۹- سلنې تر ۰,۵۱- سلنې زیاتوالی موندلی دی. په هېواد کې د نباتي غوړیو او د پنبه دانې تولید فابریکې او دزیتون بڼه دانې او دکڅلې دانې د تولید زیاتوالی ددې شاخص دبیې کموالی لامل ګڼل کیږي.

**خ - د وچې او تازه میوې شاخص چې په ټولیز شاخص کې ۵,۰ سلنه ونډه لري.** دکلی محاسبې پر بنسټ ۱۴,۲۵ سلنې ته رسیدلي دي، حال دا چې دا رقم په تیره میاشت کې ۱۰,۵۲ سلنه سنجش شوی وو. له بلې خوا د میاشتنی محاسبې پر اساس ددې برخې د شاخص قیمت له ۱,۶۵- سلنې د تلې په میاشت کې تر ۴,۲۵ سلنې پورې د لږم په میاشت کې زیاتوالی موندلی دی. د هوایی دهلیزونو له لارې په نهه میاشتو کې د افغانستان صادرات د تېر کال دورته میاشت په پرتله ډیروالی ښکاره کول. همدا رنگه د ډېری سرې خونې د کار پیل، کوم چې د تازه میوو ډیرمه کولو ظرفیت لري بازار کې ددې مودې په جریان کې یاد شوي توکي په ارزانه بیه نه پلورل. دا هغه لاملونه دي چې ددې شاخص بیه یې تر اغیزې لاندې نیولي دي.

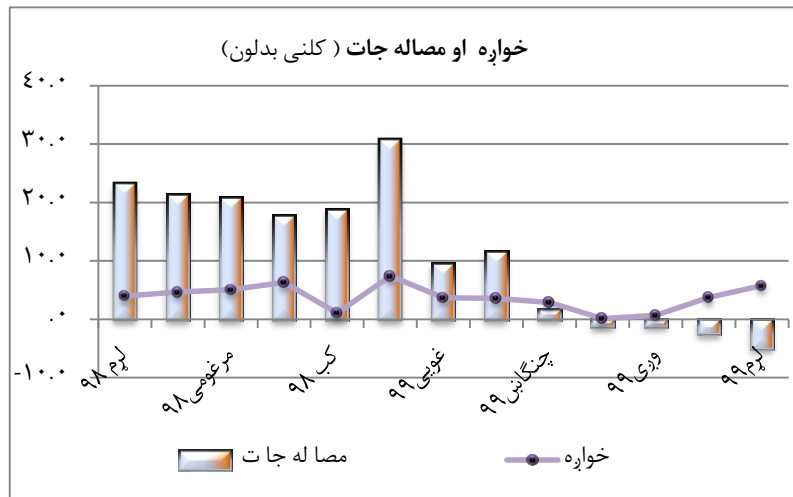


**د - سابو قیمت هم د لږم په میاشت کې زیاتشویده .** دا برخه په ټولیز شاخص کې ۶,۰ سلنه وزن (ونډه) لري.

او کولای شي هر بدلون په دې برخه کې د پیسو تولید پر سوب تر اغیزې لاندې ونیسی. ددې برخې قیمت د کلني محاسبې پر بنسټ له ۱۱,۹۷ سلنېتر ۱۳,۷۵ سلنې پورې د لړمپه میاشت کې زیاتوالی موندلی دی. او همدا راز د میاشتنی محاسبې پر بنسټ ددې شاخص قیمت له ۱۱,۰۰ سلنې نه تر ۶,۸۳ سلنې پورې کمه شوی ده. ددې شاخص د بې زیاتوالی یو له اصلي دلایلو څخه موسومي اغیزې دي، معمولاً مني موسم په لړ کې ددې شاخص بیه لوړېږي. همدا رنگه د بې سرې خونې د کار پیل، کوم چې د ذخیره کولو ظرفیت لري او په بازار کې ددې موسم په لړ کې ددې لامل ګرځېدلي ديچې یاد شوي توکي په بازار کې په ارزانه بیه و نه پلورل شي.

ذ - **خواره** چې په عمومي شاخص کې ۲,۷ سلنه ونډه لري، له ۳,۷۴ سلنېتر ۵,۷۷ سلنې پورې د لړم په میاشت کې زیاتوالی کړی دی. او د میاشتنی محاسبې پر ۰,۹۸ سلنې تر موندلې دی. په دې لامل نړیوال بازار نرخونه بورې نرخ د تیر کال ورته لوړ شوی دی.

اساس ددې شاخص قیمت له ۱,۰۶ سلنې پورې زیاتوالی شاخص کې د نرخ لوړیدو اصلي دي، چې د لړم په میاشت کې د میاشتی په پرتله ۳,۳۳ سلنه کې



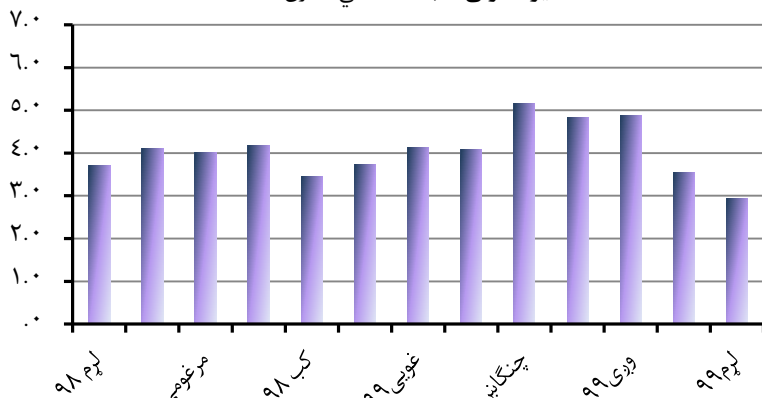
ر - د څیړنې په دوره کې د **مصاله جاتو** قیمت هم د کلني محاسبې پر بنسټ کموالی ښکاره کوي، چې د کلني محاسبې پر بنسټ له ۲,۴۷ سلنې تر ۴,۹۸ سلنې پورې کم شوی دی. او همدا راز، د میاشتنی محاسبې پر اساس له ۳,۰۸ سلنه کې تر ۱,۱۲ سلنې پورې کموالی کړی دی.

ز - غیري الکولی مشروبات قیمت دکلني محاسبې پر اساس له ۳,۵۴ سلنې تر ۲,۹۳ سلنې پورې بدلون کړی دی. همدا راز د میاشتمی محاسبې پر اساس، د دې برخې شاخص له ۰,۲۵ سلنې تر ۰,۶۴ سلنې پورې دلرم په میاشت کې بدلون په گوته کوي ددې شاخص دکمیدلو لامل هم موسمي بدلونونه دي، داځکه چې ددې مودې په لړ کې د سرې غبر الکولی څښاک پیرو د غوښتنه کمیري، اوددې شاخص قیمت هم کموالی کوي.

۳- جدول: غیري خوراکي توکو پرسوب

اقلام	ونډه (%)	کلني بدلون		میاشتمی بدلون	
		لړم ۱۳۹۹	تله ۱۳۹۹	لړم ۱۳۹۹	تله ۱۳۹۹
غیري خوراکي توکي تنباکو او چوپړتیاوې	۵۲,۲	۲,۴۲	۳,۰۷	۰,۵۵	۱,۰۳
سگرت او تنباکو	۰,۳	۳,۱۱	۴,۵۰	۰,۰۰	۰,۶۸
جامې	۴,۶	۸,۶۴	۸,۷۲	۱,۴۷	۲,۱۵
استوگن ځای	۱۹,۱	۰,۵۶	۲,۲۶	۰,۸۷	۱,۷۷
دکور سامانونه	۱۱,۹	۴,۳۰	۴,۹۲	۰,۰۸	۰,۶۱
روغتیا	۶,۲	۷,۴۲	۷,۱۹	-۰,۰۶	۰,۴۱
ترانسپورت	۴,۳	-۱۲,۲۲	-۱۳,۰۱	۰,۳۸	-۰,۷۴
مخابرات	۱,۷	-۰,۳۳	۰,۲۰	۰,۳۷	۰,۳۹
اطلاعات و فرهنگ	۱,۱	۳,۴۶	۲,۱۴	۰,۵۹	۱,۱۸
ښوونه او روزنه	۰,۴	۵,۲۹	۷,۰۲	۱,۴۷	۰,۷۳
هوټل او رستوران	۱,۱	۲,۲۲	-۰,۳۵	۰,۰۶	-۰,۲۳
متفرقه	۱,۴	۹,۵۲	۱۰,۵۲	۰,۷۸	۰,۴۴

غیر الکولی څښاک (کلني بدلون)



پرسوب د لړم په

سرچینی: د احصایې او

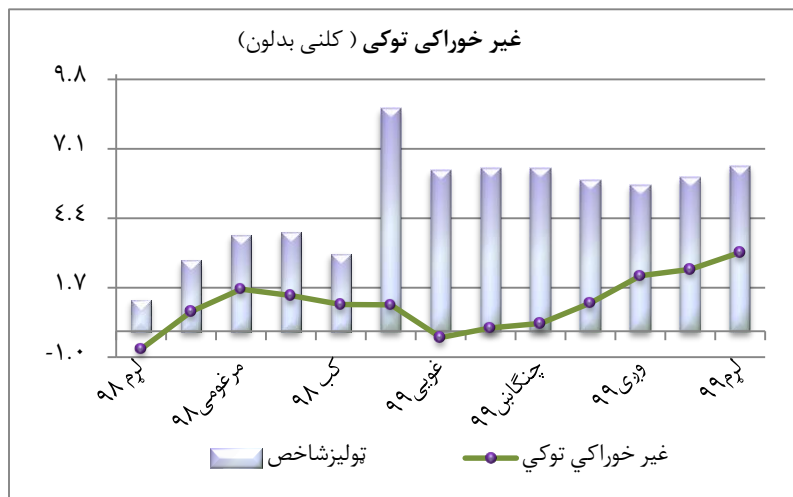
(۲) غیري خوراکي توکي کلني

میاشت کې زیاتوالی کړی دی.

معلوماتو ملي اداره / دافغانستان بانک

غېرې خوراكي توکو شاخص چې د ټوليز شاخص ۵۲,۲ سلنه جوړوي د ۱۳۹۹ لمريز لېږديز کال د لړم مياشت کې بدلون راغلی دی او

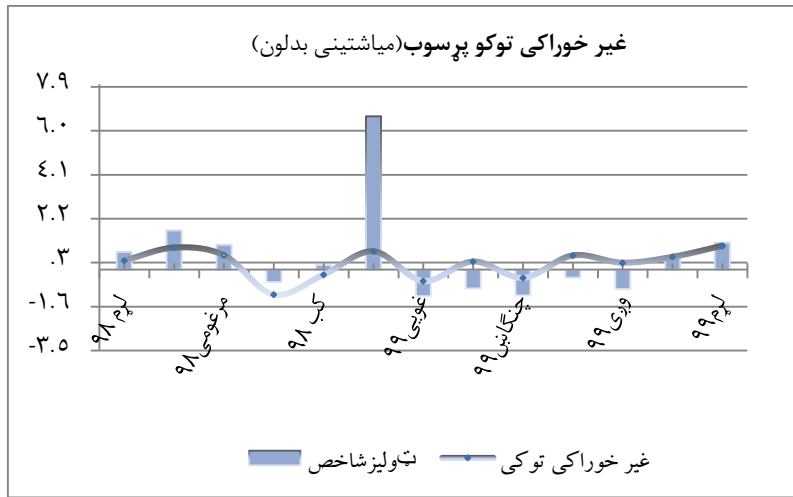
رسيدلی دی حال دا چې دا رقم په کې ۲,۴۲ سلنه سنجش شوی وو. او د لامل (تنباکو، جامې ، کور، دکور مخابرات او متفرقه) د بيې زياتيدل



۳,۰۷ سلنېته  
تېره مياشت  
دې زياتوالی  
سامانونه ،  
گڼل کېږي.

دمياشتيني محاسبې پر بنسټ ددغې برخې شاخص له ۰,۵۵ سلنه دتلې په مياشت کې تر ۱,۰۳ سلنې پورې دلړم مياشت کې زياتوالی کړی دی .

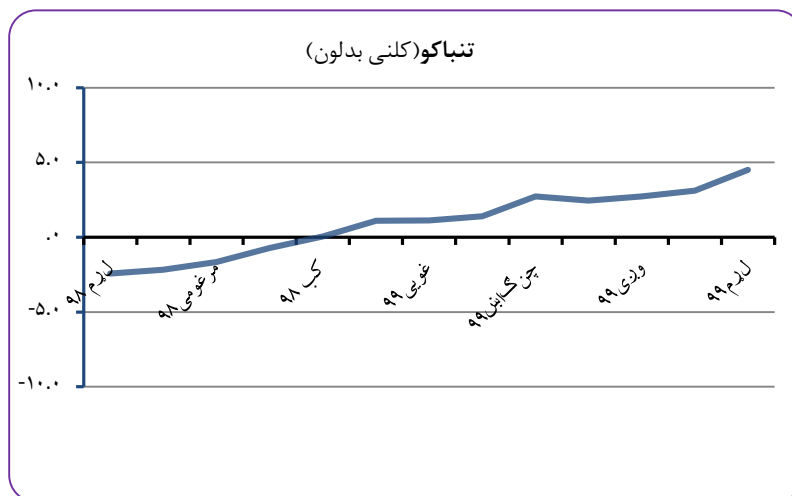




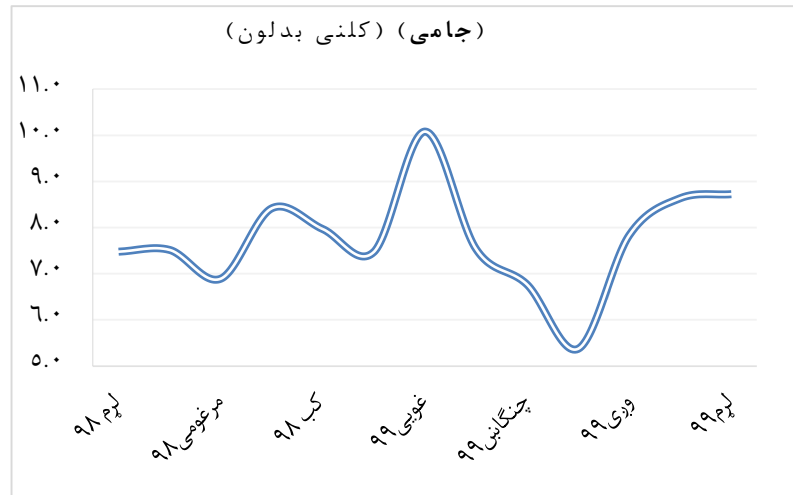
**الف - تنباکو** چي په عمومي ڪڇوره ڪي ۰,۳ سلنه ونڊه لري دڪلني محاسبې پر اساس له ۳,۱۱ سلنې تر ۴,۵۰ سلنې پوري زياتوالي ڪري دي.

مياشتيني محاسبې پر اساس، د ۰,۰۰ سلنې تر ۰,۶۸ سلنې پوري بدلون په گوته کوي

لگيدل دغې توکي باندي د ۲۰۲۰ راهيسې، چي په پايله ڪي يو گورس اوسط ڊول ۳۵ ڊالر و ته رسيدلي گرځيدلي دي چي دا برخه تر اغيزي



همدا راز د دي برخي شاخص له دلرم په مياشت ڪي ۱۲,۵۰۰ سلنه ٽڪس ڪال د وري مياشت سگرت (شل قوطي) په دي ددي لامل لاندي ونيسي.



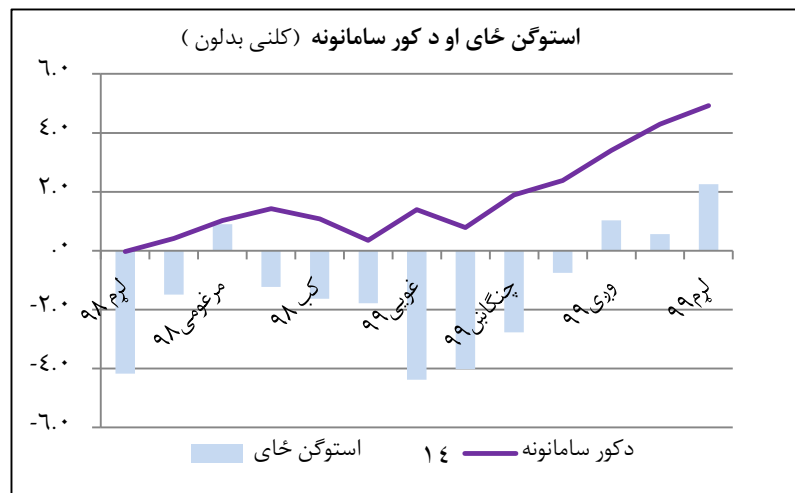
ب - جامو د شاخص قیمت

چې د تولید شاخص

کې ۴,۶ سلنه ونډه لري له ۸,۶۴ سلنه تر ۸,۷۲ سلنې پورې ۱۳۹۹د کال دلړم په میاشت کې زیات شوی دی. او همدا راز د میاشتیني محاسبې پر بنسټ هم ددې برخې قیمت له ۱,۴۷ سلنې تر ۲,۱۵ سلنې پورې دلړم په میاشت کې زیاتوالی موندلی لکه چې وینو مونږ خپل ډیرې جامې له پاکستان هېواد څخه واردوو، پاکستان هېواد کې ددې شاخص بیه ۹,۴۵ سلنه لوړه شوې، او بل لامل یې موسمي اغیزې دی چې ددې څېړنې په لړ کې د ژمي جامو لپاره غوښتنه ډیرېږي.

پ - کور، اوبو، بریښنا او گاز ۱۹،۱ سلنه په ټولیز شاخص کې ونډه لري، د کلني محاسبې پر بنسټ له ۰،۵۶ سلنې تر ۲،۲۶ سلنې پورې د ۱۳۹۹ کال د لړم په میاشت کې زیاتوالی ښکاره کوي. لکه څرنګه چې ګورو د دې برخې ونډه په ټولیز شاخص کې زیاته ده له همدې کبله دی چې هر بدلون په دې برخه کې په ټولیز شاخص باندې ډیره اغیزه لري، له بلې خوا د میاشتي محاسبې پر اساس د دې شاخص قیمت د لړم په میاشت کې تر ۱،۷۷ سلنې پورې رسیدلی ده. حال دا چې ددې شاخص قیمت په تېره میاشت کې ۰،۸۷ سلنه سنجش شوی وه. په هېواد کې د بریښنا ضعیفه خدماتو له امله، او د گاز، لږګیو او نورو د سوند توکو لپاره د سړې هوا له وجې نه د غوښتنې زیاتوالي، او همدا رنگه د نامنو ولایاتو نه د کډ والو راتګ پلازمینې (کابل) ته، چې د کورونو کرایې زیاتوالي لامل ګرځېدلې دی. دا هغه دلیلونه دي چې ددغې شاخص بیه یې تر اغیزې لاندې نیولې دی.

ت - د کور سامانونه چې ۱۱،۹ سلنه په ټولیز شاخص کې ونډه لري د تلې په میاشت کې له ۴،۳۰ سلنې تر ۴،۹۲ سلنې پورې د لړم په میاشت کې زیاتوالی موندلی دی او د میاشتي محاسبې پر بنسټ له ۰،۰۸ سلنه تر ۰،۶۱ سلنې پورې د لړم په میاشت کې زیاتشوی. د کور نیو توکو ډیری برخه د ګاونډیو هېوادونو څخه په ځانګړې توګه له ایران او پاکستان هېوادونو څخه واردېږي او د خامو توکو د بیې د لوړوالي له امله په ایران هېواد کې د کورنیو توکو بیه لوړه شوې، چې د یاد شوي شاخص نرخ یې لوړ کړي دی. همدا رنگه زمونږ د هیواد سوداګرۍ اړیکې د چین، هند او ایران هېوادونو سره د ددې مودې په لړ کې کمه شوی، چې ددې نرخ شاخص د زیاتوالي تر شاه مهم فاکتور ګڼل کېږي.



ټولیز پرسوب کې ۶،۲ محاسبې پر بنسټ د روان

ث - روغتیا شاخص چې په سلنه ونډه لري، د کلني

کال دتلې په میاشت کې تر ۷,۱۹ سلنې پورې کمه شوی ده، حال دا چې دا رقم په تېره میاشت کې ۷,۴۲ سلنه ثبت شوی وه. له بلخوا د میاشتیني محاسبې پر بنسټ له ۰,۰۶ سلنې تر ۰,۴۱ سلنې پورې زیاتوالی ښکاره کوي. پدې شاخص کې د نرخونو کموالي اصلي لامل د چین حکومت یو ملیون ډالرو په ارزښت روغتیايي توکي افغانستان سره مرسته کول، او له بلې خوا افغانستان په کال کې ۹۰ سلنه خپل د اړتیا وړ درمل له گاونډیو هیوادونو څخه واردوي چې ۷۰ سلنه کې دغه درمل غیر قانوني هیواد ته د مالې له ورکړې نه پرته واردېږي او دا ددې لامل شوی چې درمل په ارزانه بیه په بازارونو کې وپلورل شي.

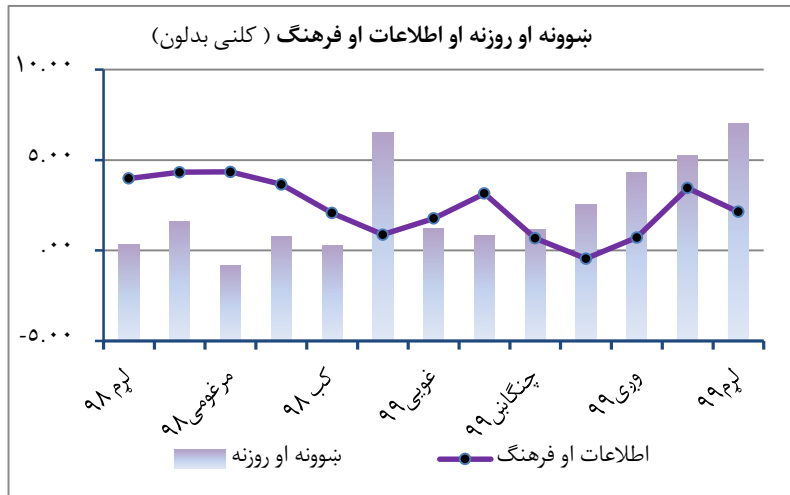
**ج - ټرانسپورت** چې د ټولیز شاخص ۴,۳۲ سلنه جوړوي. دکلني محاسبې پر بنسټ د روان کال دلړم په میاشت کې له ۱۲,۲۲- سلنې تر ۱۳,۰۱- سلنې پورې کموالی موندلی دی.

او همدا راز د میاشتیني محاسبې پر بنسټ، دا برخه د غیرې خوراكي توکو شاخص له ۰,۳۸ سلنې تر ۰,۷۴ سلنې پورې کموالی کړی دی. ددې شاخص دبیې زیاتوالي اصلي لامل په عامه ترانسپورت کې د کوید ۱۹ ناروغۍ شتون ډار په بازارونو کې بایسکیلونو ته ډیرو غوښتنې لامل گرځېدلې ددې برخې زیاته غوښتنه او همدا راز د تیر کال د ورته میاشتی په پرتله په نړیوال بازار کې د خامو او ډیزلو تیل په ترتیب سره ۳۰-و ۳۶- سلنې ته را ټیټ شوي.

**ح - دمخابراتو شاخص** په ټولیز شاخص کې ۱,۷ سلنه ونډه لري د کلنیمحاسبې پر اساس د مخابراتو قیمت تر ۰,۲۰ سلنې پورې زیات شوی دی.

تېره میاشت کې هم ۰,۳۳- همدا راز د میاشتیني محاسبې قیمت له ۰,۳۷ سلنې تر ۰,۳۹ کړی دی.

**اطلاعات او فرهنگ** چې ۱,۱ کې ونډه لري، ددې ښکارندوی باندې ډیر لږ اغیزه کړی. او د کلني محاسبې پر اساس ۲,۱۴ سلنې پورې کموالی

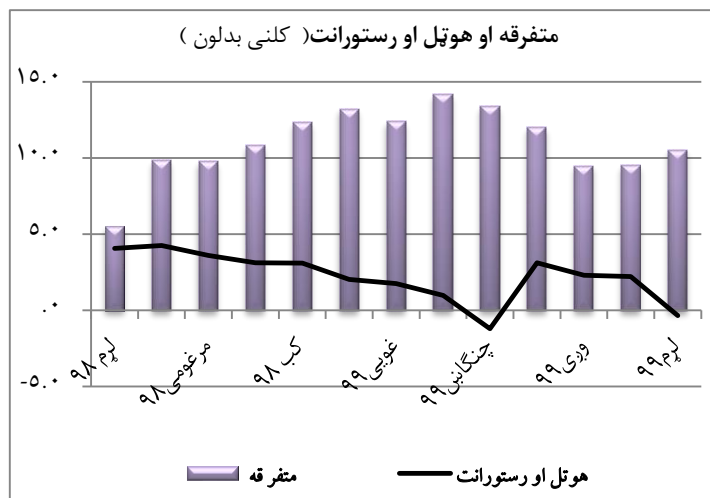


حال دا چې دا رقم په سلنه سنجش شوی وو. او پر اساس د دې شاخص سلنې پورې زیاتوالی

خ - او همدا رنگه سلنه په ټولیز شاخص دي چې په ټولیز شاخص دې شاخص قیمت د له ۳,۴۶ سلنې نه تر

موندلی دی، او د میاشتیني محاسبې پر بنسټ له ۰,۵۹ سلنې ۱,۱۸ سلنې پورې زیاتوالی ښکاره کوي.

ددې شاخص بیې د کمیدو اصلي دلیل په کابل کې د کاغذ د تولید د لمرنې فابریکې د فعالیت پیل دي، دا فابریکه ددې وړتیا لری چې هره ورځ ۱۲۰ ټن کاغذ تولید کړي.



محاسبې پر بنسټ

**د - بنوونې او روزنې شاخص د کلني**  
 چې له ۵,۲۹ سلنه تلې په میاشت کې تر ۷,۰۲ سلنه پورې د څیړنې په دوره کې زیاتوالی کړی دی. او همدا راز دمياشتيني محاسبې پراساس دا شاخص له ۱,۴۷ سلنې تر ۰,۷۳ سلنې پورې کمښت څرگندوي  
 انگلیسی او ساینسي مضامینو ته په کورسونو کې د غوښتنې زیاتوالی د ذکر شوي شاخص په فیس کې زیاتوالی ددې لامل ګرځېدلی چې ددې شاخص بیه تراغیزې لاندې ونیسي .

**د - رستورانټ او هوټل د شاخص قیمت د تلې په میاشت کې له ۲,۲۲ سلنې تر ۰,۳۵ سلنې پورې د روان کال د لړم میاشت کې کموالی کړی دی.** همدا راز دمياشتيني سنجش پر بنسټ دا شاخص د غېرې خوراکي توکو له برخې نه له ۰,۰۶ سلنه تر ۰,۲۵ سلنې پورې د څیړنې په دوره کې کمښت کړی دی. ددې شاخص نرخ کمولو یو مهم دلیل د څیړنې په موده کې د غلې دانې ،حبوباتو غوړیو او غوښې د بېي کموالي ګڼل شوی

ر - او همدا راز د متفرقه برخې شاخص د روان کال د تلې په میاشت کې له ۹,۵۲ سلنې تر ۱۰,۵۲ سلنې پورې د لږم په میاشت کې زیاتوالی کړی دی. او همدا راز د میاشتیني سنجش پر بنسټ له ۰,۷۸ سلنې تر ۰,۴۴ سلنې پورې کمښت کړی دی.

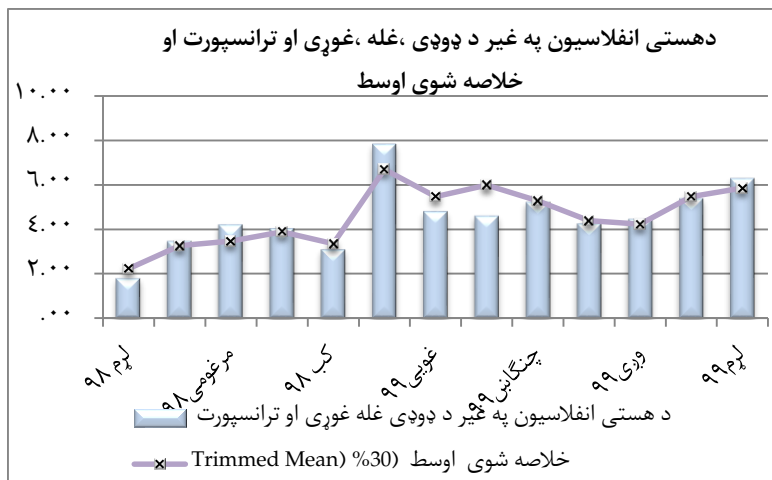
### دهستې انفلاسیون (اصلي انفلاسیون)

په هېواد کې د هستې انفلاسیون کچه د د افغانستان بانک د پالیسو اغیزمنتیا د قیمتونو ټولیزې کچې کچې باندې د کنترول ښکارندويي کوي. د دې معیار پر بنسټ، د انفلاسیون د کچه بدلونونه چې غیر عادي عوامل لري او د کنترول هم بهر دي، په شاخص کې په پام کې نه نیول کېږي. د انفلاسیون د کچې زیاته برخه د فصلي بدلونونو او کله ناکله د غیرې عادي پیښو له امله اغیزمن کېږي. استفاده کېږي. په دغه کړنلاره کې هغه اجزای چې په غېر عادي توګه قیمت یې بدلون مومي په شاخص کې تر نظر لاندې نه نیول کېږي تر څو پورېبه ټولیز شاخص باندې یې د اغیزې نه مخنیوی وشي.

د هستې انفلاسیون د معلومولو له معیارونو څخه یو یې هم د اوسط لنډیز (Trimmed Mean ۳۰%) دی. دغه معیار یو مشخصه برخه په نظر کې نیسي او د ساده لنډیز شاخص په اساس وروسته له نظر لاندې اجزایو تر لرې کولو وروسته محاسبه کېږي. د دې معیار په اساس پیسو پرسوب د ۱۳۹۹ لمریز لېږدیز کال د تلې پهمیاشت کې له ۵,۴۷ سلنې تر ۵,۸۵ سلنې پورې بدلېدو په میاشت کې کم شوی دی.

بل معیار د هستې تورم عبارت دی له لګښتي توکو شاخص بې د ډوډۍ، غوړي او ترانسپورت څخه. چې پیسو پرسوب د دې معیار په اساس

رسیدلی دی حال دا چې کې ۵,۳۹ سلنه سنجش میاشتیني محاسبې پر پورې زیاتوالیښکاره



۶,۳۰ سلنې ته د لږم په میاشت کې دا رقم په تېره میاشت شوی وو. د دې معیار له مخې د بسټ له ۱,۱۶ سلنې تر ۱,۶۱ سلنې کوي.

