



د افغانستان بانک

د پولیسیاست لوی آمریت

د پولی پړسوب میاشتیڼی راپور

---

په هېواد کې د قیمتونو کچې تغیراتو ته بشپړه کتنه

---

کب ۱۳۹۹

## لړليک

- پيژندنه ..... ا
- مصرفي توکو د قيمتونو شاخص ..... ا
- په هېواد کې د پېسود پرسوب کچې ته لنډه کتنه: ..... ب
- مهم ټکي ..... ۱
- د پيسو ټوليز پرسوب د کلني محاسبې پر بنسټ کې مياشت کې بدلون ښکاره کوي. .... ۲
- (۱) دخوراکي توکو شاخص د کلني بدلون پر بنسټ د ټيټ قيمتونو ښکارندوی دی. .... ۳
- (۲) غېرې خوراکي توکي کلني پرسوب دکب په مياشت کې زياتوالی کړی دی ..... ۱۰
- دهستي انفلاسيون (اصلي انفلاسيون) ..... ۱۶

## پېژندنه

د افغانستان بانک د قانون لومړي بند او دويمې مادې پر بنسټ، د افغانستان بانک بنسټيزه موخه په هېواد کې، د قيمتونو ثبات ساتل دي، چې له مخې د پېسوسو پرسوب کچه بايد داسې ډول وساتل شي تر څو د خلکو اقتصادي پریکړې اغيزمنې نه کړي. د افغانستان بانک، د پېسوسياستونو لوی آمریت، په هېواد کې د پېسوسياستونو د پلي کېدونکي ارگان په توگه، د سمو او مناسبو پالیسو د جوړونې او اجرا کونې دندې په غاړه لري. دا پالیسي بايد د هيواد د اقتصادي ودې او د مالي ثبات په برخه کې مرسته وکړي.

په يو ټاکلي وخت کې، د قيمتونو ټوليزې کچې لوړوالي ته د پيسو پرسوب وايي. د يادونې وړ ده د يو يا څو توکو د قيمتونو لوړوالي ته د پيسو پرسوب نه ويلکېږي.

د افغانستان بانک د پيسو سياستونو لوی آمریت په هيواد کې د پيسود پرسوب کچې، د معلومولو لپاره د مصرفي توکو له شاخص څخه گټه پورته کوي. د قيمتونو شاخص په يوه ټاکلې دوره کې د توکو اوچوپړتياوو د قيمتونو د بدلون د اندازه کولو معيار ته ويل کېږي. چې دا معيار د بيلابيلو لارو څخه په گټې اخيستنې سره محاسبه کېږي ځکه هره لارهد شاخص په ځانگړو برخو کې بدلونونه څرگندوي.

د پيسو سياستونو لوی آمریت په هيواد کې د قيمتونو کچه وخت ناوخت تر څيرنې لاندې نيسي تر څو د قيمتونو ناغوبنتونکې حالت د هيواد په اقتصادي حالت ناوړه اغيز رامينځته نه کړي او د يادونې وړ ده چې د قيمتونو په کچه کې تېز تغيرات د هيواد په اقتصادي ودې ناوړه اغيزه لري نو له دې کبله د پيسو سياستونو لوی آمریت دا ژمنه کوي په هيواد کې به سمې او مناسبې پيسوپالیسي جوړېدلې کړي. د افغانستان بانک د پيسو سياستونو لوی آمریت دا هڅه کوي چې په هيواد د پيسو پرسوب کچه د يو عدد په کچه وساتي، چې په دې ډول د هيواد اقتصادي ودې ترلاسه کولو کې مرسته وکړي.

## مصرفي توکو د قيمتونو شاخص

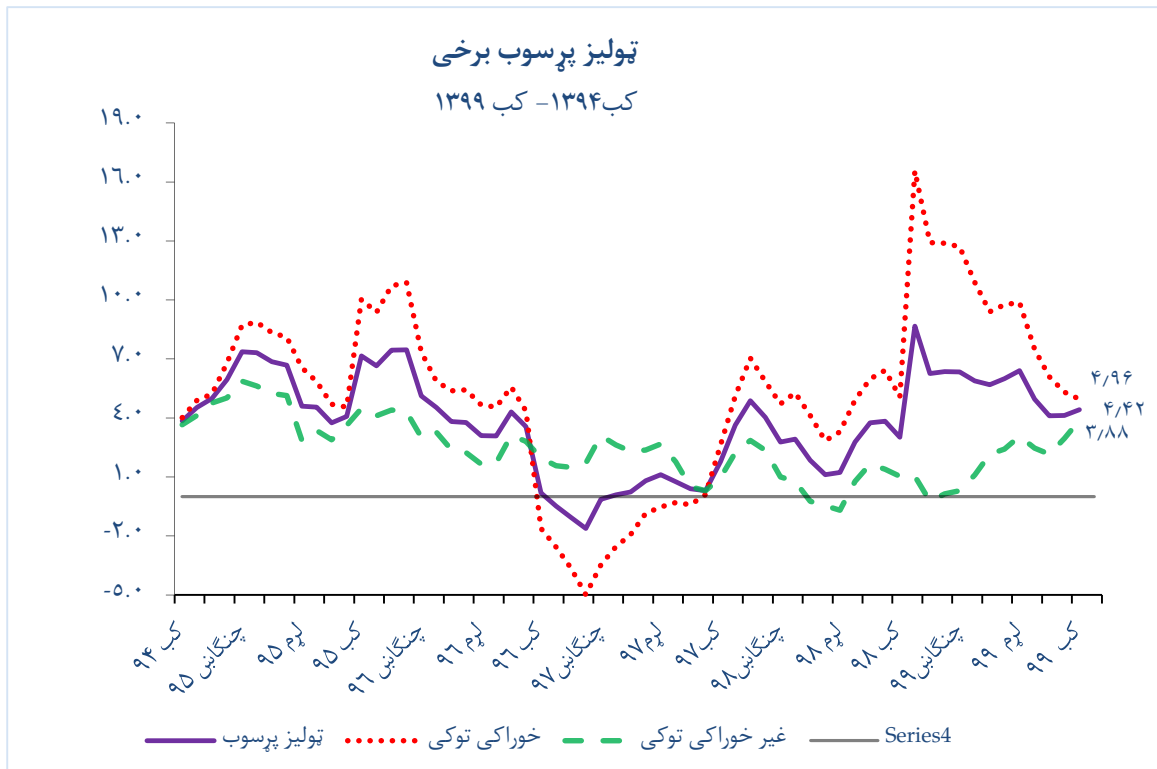
د مصرفي توکو د قيمتونو شاخص په هيواد کې د کورنۍ لگښتنو د اندازه کولو تر ټول مهم او ټوليز معيار گڼل کېږي دا په داسې حال کې ده چې په نړۍ کې د قيمتونو د بدلون د اندازه کولو لپاره له نورو معيارونو څخه گټه پورته کېږي خو د مصرفي توکو د قيمتونو شاخص يو بشپړ او مهم شاخص دی او د قيمتونو د کچې د اندازه کولو لپاره د يو مهم شاخص په توگه منل شوی دی. د احصايې او معلوماتو ملي اداره، چې په هيواد کې د مصرفي توکو د قيمتونو د شاخص د ترتيب دنده په غاړه لري په دې وروستيو وختونو کې يو شمير مهم بدلونونه رامينځته کړي دي. چې د دې بدلونونو له مخې د سروې گانو سيمه له لسو ولايتونو څخه تر شلو ولايتونو پورې پراختيا موندلې ده او همدا رنگه د ونډو په برخه کې هم يو څه بدلون رامينځته شوی دی. د دې تر څنگ په دې څيرنه کې بنسټ کال يا اساس کال هم بدلون موندلی دی چې د زيږدیز کال ۲۰۱۱ د مارچ مياشتې څخه ۲۰۱۵ د اپريل مياشت ته بدل شوی دی. چې دا بدلونونه د پوښښ سيمه ډيروې اود يو ټوليز او ښه انځور څرگندونه کوي. په تيريو وختونو کې د خوراکي توکو ونډه په ټوليز شاخص کې ۵۲ سلنه وه خو اوسمهال بيا ۴۸ سلنې ته راټيټه شوې او د غيرې مصرفي توکو ونډه په تير وخت کې ۴۸ سلنه وه چې اوسمهال ۵۲ سلنې ته لوړه شوې ده. چې دا بدلونونه د کورنيو مصرفي توکو په سيستم کې د پام وړ بدلون څرگندوي. دا معلوموي چې د غيرې خوراکي توکو ارزښت تر خوراکي توکو لوړ دی.

د هر توکي ونډه، د هماغه توکي ونډه د مصرفي توکو په کڅوړه کې څرگندوي چې د ترلاسه کولو لپاره يې مصرفول انعکاسوي. د يو توکي ونډې ډيرښت په هماغه کڅوړه کې د نورو سره پرتله کوي په نوي شاخص کې د غوښې، غوړيو، وچه او تازه ميوو، مصاله جاتو، د کور سامانونه، درملنه، اړيکې، اطلاعات او فرهنگ، هوټلونو برخه زياته شوې ده دا په داسې حال کې چې د غلو او دانو، شيدې، پنير د چر گانو هگۍ، سابه، خواره، تنباکو، جونگره، ښوونه او روزنه، ترانسپورت اود متفرقه برخه کم شوی ده.

### په هېواد کې د پېسود پړسوب کچې ته لنډه کتنه:

کله چې مونږ د پېسو پړسوب اوږد مهاله بدلون په نظر کې ونیسو، د پېسو پړسوب اړوند زماني توقعات ښاییمثبت او د افغانستان بانک له خوا د کابو کولو وړ وي او دا په هغه صورت کې شونې ده چې پالیسي او پلانونه په داسې ډول طرحه شي چې د عرضې او تقاضاترمنځ خلا او همدارنگه د کورنيو بازارونو تکيه په وارداتي توکو راکمولو لپاره گټورې وي. اوسمهال افغانستان کې گڼ شمير عوامل وجود لري چې د پېسو پړسوب لپاره موثر او د پېسو پړسوب په بدلون کې مهم رول لوبوي. له هغو عواملو څخه يو تر ټولو مهم عامل چې د افغانستان د پېسو پړسوب لپاره موثر دی، بهرنۍ عامل دی لکه د لويو سوداگريزو شرکاو، د پېسو پړسوب په کچه کېتغیرات چې د هغه له ډلې څخه د پاکستان او ايران نومونه يادولی شو ځکه افغانستان د خپلي اړتيا زياته برخه له دغو هېوادونو څخه پوره کوي او کورني بازارونه د دغو هېوادونو له وارداتي توکو څخه ډک دي

د کورنيو توليداتو ټيټه کچه، راکړو ورکړو کې له امريکايي ډالرو څخه استفاده، په هېواد کې د منظم ترانسپورتي سيستم نشتون، له گاونډيو هېوادونو سره سوادگريزې او ترانزيتي ستونزې، بازار کې د بشپړ سيالی نشتون(انحصار)، اقتصادي او سياسي ثبات نشتوالی او د راتلونکې په اړه اندېښنې او بی باوري هغه عوامل دي چې زموږ هېواد کې د قيمتونو د بدلونونو او نوساناتو لامل گرځي. له دې ستونزو سره سره، د افغانستان بانک د پېسو سياست عمومي آمریت په دې واکمن دی چې په هېواد کې د پېسو د پړسوب کچه تر خپل واک لاندې ونيسي. چې له يو رقمي عدد څخه لوړ نشي.



## مهم ټکي

- د ۱۳۹۹ لمريز ليرديز کال د کب په مياشت کې ټوليز پرسوب لږ بدلون موندلی دی. د مصرفي توکو قيمتونه د کلني محاسبې پر بنسټ ۴,۱۳ سلنې تر ۴,۴۲ سلنې پورې زياتوالی څرگندوي. دا زياتوالی د غيري خوراكي توکو شاخص د قيمتونو د زياتوالی له امله منځ ته راغلی دی. تمه کيږي د چې ټوليز پرسوب د ۲۰۲۱ کال وري په مياشت کې د کلني محاسبې پر بنسټ نږدې ۳,۸۲ سلنې ته راټيټ شي. د احصايي او معلوماتو اداری له خوا چې د کابل په سطح د ارقام تر لاس راوړلو نه وروسته ليدل کيږي چې د عمومي پرسوب کچه تير کال د وری مياشت نه له ۷,۵۰ سلنه کې تر ۰,۳۹ سلنې پورې کموالی کړي دی.
- د خوراكي توکي شاخص قيمت له ۵,۳۲ سلنې تر ۴,۹۶ سلنې پورې کموالی نښي، دا کموالی ډير د ( وچې او تازه ميوې، سابه، مصالحه جات او غير الکولي څښاک ) قيمتونو د کمښت له امله رامینځته شوي دي.
- او خوراكي توکو د پيسو پرسوب شايد د پام وړ کموالي ومومي اټکل کيږي چې دارقم د ۲۰۲۱ کال وری په مياشت کې ۳,۷۹ سلنې ته کمښت وکړي. دارقم د تير کال ورته مياشت کې ۱۶,۵۶ سلنه کې سنجش شوي وو. د خوراكي توکو د پام وړ کموالي اصلي لامل هم د کويډ ۱۹ واپروس کميدل دي چې د خوراكي توکو پرسوب بيرته د کميدلو لامل گرځيدلی دي او.
- په ورته مهال کې د غيري خوراكي توکو قيمت د روان لمريز ليرد کال د سلواغې له مياشتې څخه د کب مياشت پورې له ۲,۹۵ سلنې تر ۳,۸۸ سلنه زياتوالی څرگندوي.
- د غيري خوراكي توکو شاخص د کب په مياشت کې د زياتوالی لامل (تنباکو، جامې، استوگن ځای، دکور سامانونه، ترانسپورت، مخابرات، اطلاعات او معلومات، رستوران او هوتل) برخې د بيې زياتوالی دي. چې د غيري خوراكي توکو شاخص يی تر اغيزې لاندې نيولی دی.
- د هستې (خالص) انفلاسيون (۳۰% Trimmed Mean) هم د وري په مياشت کې بدلون څرگندوي. خلاصه شوی اوسط يو مهم معيار دهستې (خالص) تورم گڼل کيږي. چې ۳,۷۸ سلنې تر ۲,۲۶ سلنې پورې کموالي موندلی دی.
- په همدې توگه ټوليز پرسوب د کابل ښار په کچه د کلني بدلون پر بنسټ له ۴,۹۸ تر ۰,۳۹ پورې د وری په مياشت کې بدلون موندلی. دی او دمياشتيني بدلون پر اساس ۱,۰۶ نه تر ۱,۵۳ سلنې د وري مياشت کې زياتوالی کړی دی.
- د کابل په کچه د خوراكي توکو شاخص د کلني محاسبې پر بنسټ له ۳,۹۶ سلنې تر ۷,۳۶ سلنې پورې کم شوی دی. او د غير خوراكي توکو شاخص د کلني بدلون پر بنسټ د کابل ښار په کچه له ۵,۶۶ سلنې تر ۴,۹۴ سلنې پورې کموالی څرگندوي.

### 1- جدول : د پيسو پرسوب د هيواد په کچه

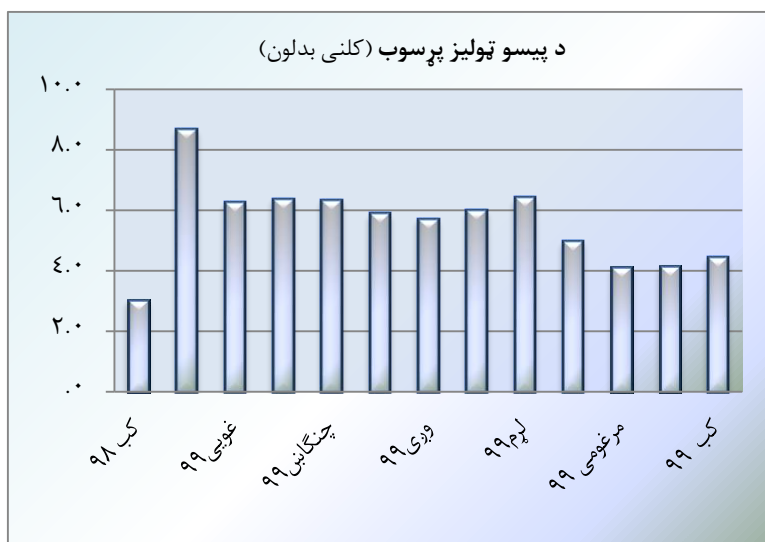
مياشتنی بدلون		کلنی بدلون		توکي
کب	سلواغه	کب	سلواغه	
۱۳۹۹	۱۳۹۹	۱۳۹۹	۱۳۹۹	وراندینه (وری)

٠,٤٨	-٠,٥٢	٣,٨٢	٤,٤٢	٤,١٣	ټوليز پرسوب
٠,٢٩	-٠,٧٢	٣,٧٩	٤,٩٦	٥,٣٢	خوراكي او غيرې الكولي خنباک
٠,٤٨	-٠,٣١	٣,٧٤	٣,٨٨	٢,٩٥	غيرې خوراكي توكي، تنباكو او چوپړتياوې
٠,٢٣	-٠,٧٤		٣,٠٥	٣,١٤	ټوليز شاخص د استوگن ځايونو، غلو دانو، غوړيو او ترانسپورت څخه پرته .
			٣,٧٨	٣,٦١	پيسو پرسوب د خلاصه شوي اوسط (٣٠٪) (لنډيز Trimmed mean)
<b>د کابل شاخص</b>					
١,٠٦	-١,٥٦		٤,٩٨	٣,٤٢	ټوليز پيسو پرسوب
١,٢٨	-٢,٤١		٣,٩٦	١,٧٣	خوراكي توكياو غير الكولي خنباک
٠,٩٣	-١,٠١		٥,٦٦	٤,٥٦	غيرې خوراكي توكي، تنباكو او چوپړتياوې

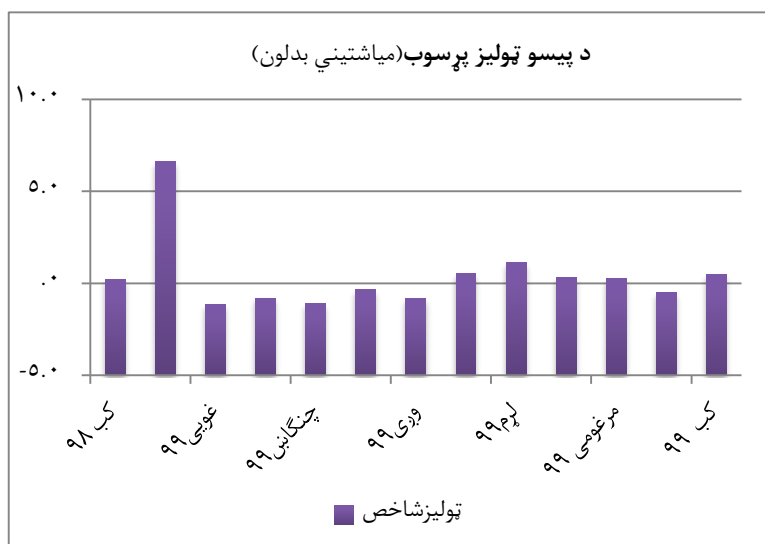
سرچينې : د احصايي او معلوماتو ملي اداره / دافغانستان بانک

### د پيسو ټوليز پرسوب دکلني محاسبې پر بنسټ کب مياشت کې بدلون ښکاره کوي.

د پيسو ټوليز پرسوب کچه د ١٣٩٩ لمريز ليرديز کال دکلني بدلونونو پر بنسټ د کب په مياشت کې زياتوالي کړې دي. د مصرفي توکو ټوليز پيسو پرسوب له ٤,١٣ سلنې ٤,٤٢ سلنې پورې بدلون څرگندوي. د زياتوالي د غير خوراكي توکو د قيمتونو د زياتوالي نه سرچينه اخيستي ده، چې ټوليز شاخص يې تر اغېز لاندې نيولی دی.



او له بلې خوا، څرنگه چې دمیاشتیني محاسبې پر بنسټ چې توپیرونه په لنډمهاله توګه د څیړنې لاندې نیول کېږي او په لنډ مهاله توګه بدلونونه څیړي د دې محاسبې پر اساس له ۰,۵۲ سلنې څخه تر ۰,۴۸ سلنې پورې د کب په میاشت کې لوړ شوي دي.



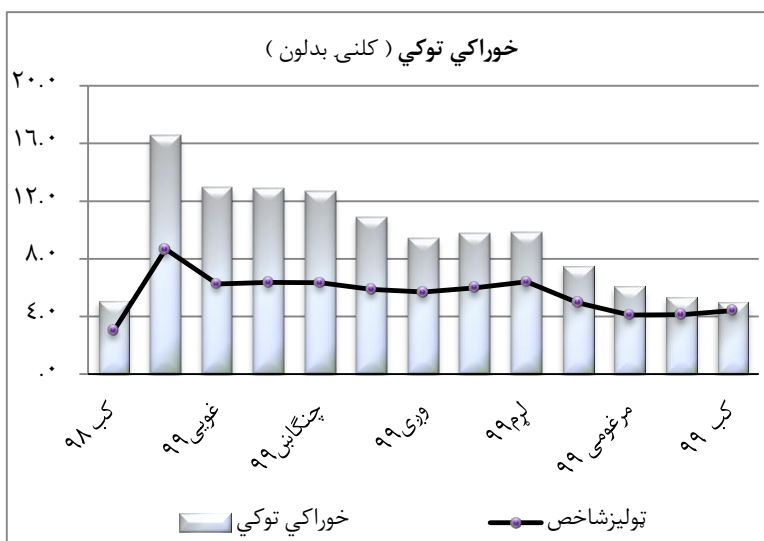
شاخص دکلني بدلون پر بنسټ د  
بنکارندوی دی.

(۱) د خوراکي توکو  
ټیټ قیمتونو

ماتو ملي ادارې د وروستیو ارقامو د لاس

د احصائې او معلو

ته راوړلو پر اساس دکلني محاسبې پر بنسټ د خوراکي توکو قیمت له ۵,۳۲ سلنې نه ۴,۹۶ سلنې پورې کموالی څرګندوي. د دې کموالی اصلي لامل د (وچې او تازه میوې، سابه، مساله جات او غیر الکولی څښاک) د قیمتونو کموالی دی.





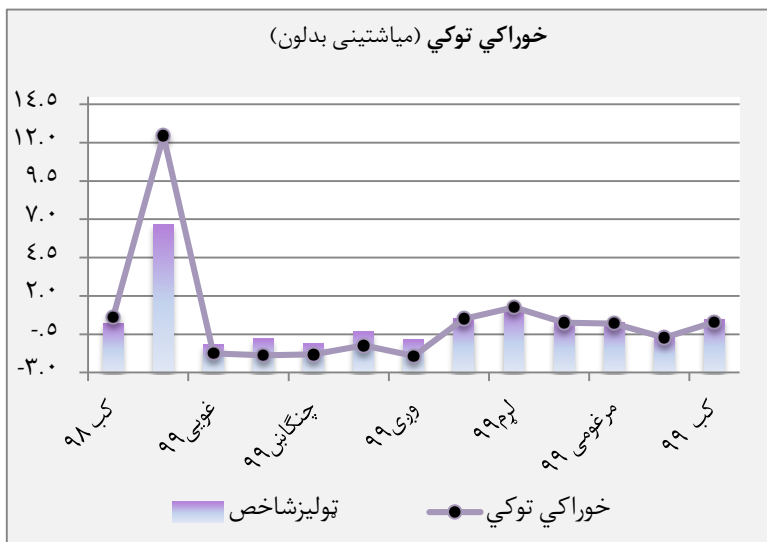
1- جدول : خوراكي توکي د پېسو پړسوب

مياشتنی بدلون		کلنی بدلون		ونډه (%)	توکی
کب ۱۳۹۹	سلواغه ۱۳۹۹	کب ۱۳۹۹	سلواغه ۱۳۹۹		
۰,۲۹	-۰,۷۲	۴,۹۶	۵,۳۲	۴۷,۸	خوراكي توکو پړسوب او غیرې الکولي خبناک
۰,۳۰	-۰,۱۸	۸,۹۶	۸,۹۲	۱۴,۶	ډوډي او په غلې دانې
۰,۳۲	-۰,۵۶	۹,۱۷	۸,۸۶	۷,۵	غوښه
-۰,۴۸	-۲,۲۶	۳,۵۱	۳,۳۳	۴,۷	لبنیات (شیدی، پنیر، هگی)
۱,۷۹	۰,۲۱	۱۸,۷۸	۱۶,۱۶	۴,۶	غوري
۳,۱۸	-۱,۰۳	-۰,۲۷	۱,۶۵	۵,۰	وچه او تازه میوه
-۲,۳۷	-۱,۹۱	-۹,۶۹	-۶,۷۸	۶,۰	سابه
۰,۱۲	-۰,۱۲	۷,۰۸	۶,۲۵	۲,۷	خواره
-۱,۱۵	-۱,۱۸	-۹,۱۰	-۶,۸۵	۱,۳	مصاله
۰,۰۸	-۰,۴۹	۲,۱۴	۲,۱۷	۱,۴	غیرې الکولي خبناک

سرچینه: د احصائی او معلوماتو ملی اداره/ دافغانستان بانک

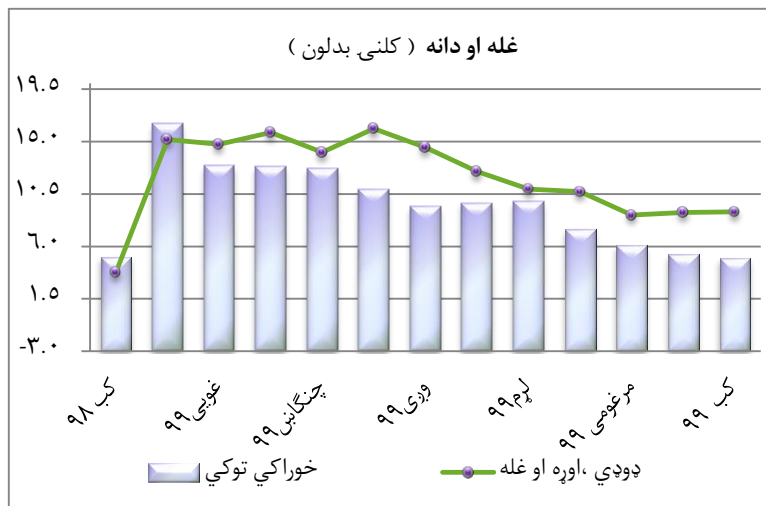
د خوراكي توکي شاخص د مياشتيني محاسبې پر بنسټ کب په مياشت کې زیاتوالی ښکاره کوي

د خوراکي توکو شاخص په برخه کې دمیاشتیني بدلون معیار پر بنسټ د کب میاشت کې ۰,۲۹ سلنې ته رسیدلی دی، حال دا چې دا رقم په تیره میاشت کې ۰,۷۲- سلنه سنجش شوی وو. دازیاتوالی د خوراکي توکو اجزاوو لکه (غلي دانې، غوښه، لبنیات، خواره، ، مصالحه جات ) د قیمتونو له امله را منځ ته شوی دی.



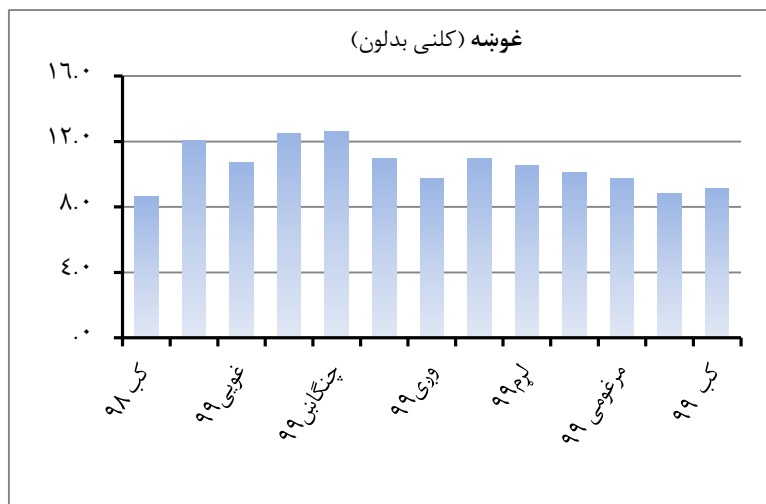
### د کلني محاسبې پر بنسټ د کب په میاشت کې د غلي دانې قیمتونو لړزیاتوالي کړی دی

**الف - ډوډی، اوره او غلي دانې چې** تولید پر سوب کې ۱۴.۶ سلنه ونډه لري، د کلني محاسبې پر بنسټ له ۸,۹۲ سلنې نه تر ۸,۹۶ سلنې پورې د کب په میاشت کې زیات شوی دی. او همدا راز د میاشتیني محاسبې پر اساس د دې برخې شاخص ۰,۱۸- سلنه سلواغې په میاشت کې تر ۰,۳۰ سلنې پورې د خپرې په دوره کې زیاتوالی موندلی دی. د دې شاخص د نرخ زیاتوالي د نړیوال بازار نرخونو سره تړاو لري، په نړیوال بازار کې د غنمو او اوږو او وریجو نرخونه د تیر کال د همدې میاشت په پرتله لوړ شوي، د غنمو اوږو او وریجو نرخونه په ترتیب ۲۸ سلنه او ۶,۲۸ سلنه کې زیاتوالي موندلي او د دې برخې د شاخص د بیبي زیاتوالي لامل گرځیدلي دی.

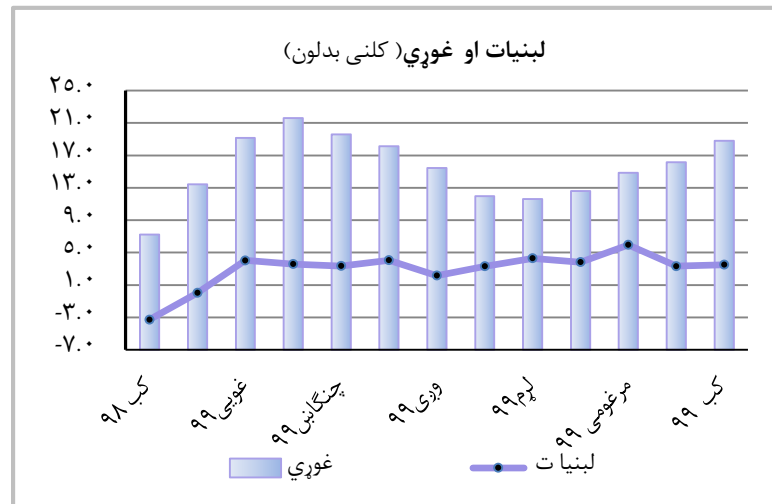


**ب - غوښه** په تولید شاخص کې ۷,۵ سلنه ونډه لري، د کلني محاسبې پر بنسټ ۸,۸۶ سلنې تر ۹,۱۷ سلنې پورې د کب په میاشت کې زیاتوالی موندلی دی. او همدا راز دا بدلون د میاشتیني محاسبې پر بنسټ چې (په لند مهاله توگه) خپرل کېږي له ۰,۵۶ - سلنه تر ۰,۳۲ سلنې پورې زیات شوی .

لکه څرنگه چې وینو زموږ هیواد خپل د ضرورت وړ یوه برخه غوښه له گاونډیو هیوادونو لکه پاکستان او ایران څخه واردوی . په پاکستان کې دغوښې په بیه کې ۴۰ سلنه زیاتوالي راغلې ، او همدا راز په ایران هیواد کې هم د چرگانو دغوښې بیه د څېړنې په موده کې زیاتوالي موندلې دی. او دا ددې لامل گرځیدلي دی چې په هیواد کې د غوښې بیه لوړ والی ومومي .

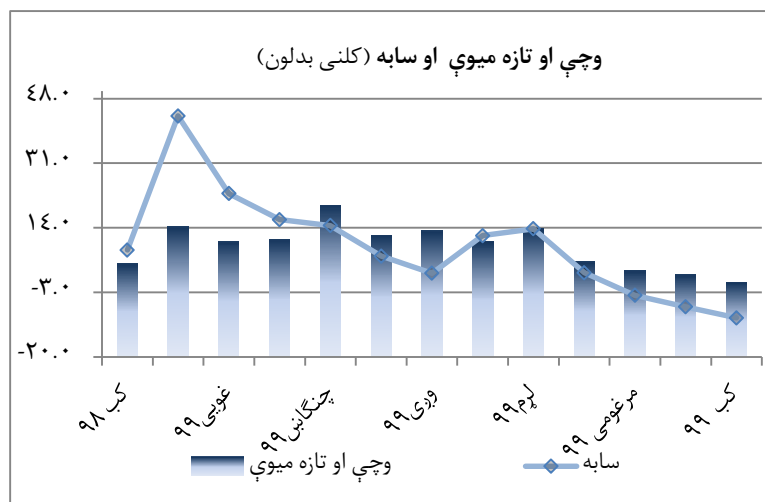


پ - د کلني محاسبې پر بنسټ **دلبنیاتو**: (شیدې، پنیرو او دچرگانو دهگۍ) قیمت چې دمصرفې توکو ټولیز شاخص ۴,۷ سلنه جوړوي د کلني محاسبې پر بنسټ له ۳,۳۳ سلنې تر ۳,۵۱ سلنې پورې د څیړنې په موده کې زیاتوالی موندلی دی . او همدا راز د میاشتیني محاسبې پر بنسټ هم د دې برخې شاخص له ۲,۲۶ سلنې تر ۰,۴۸ سلنې پورې زیاتوالی کړی دی . ددې برخې شاخص زیاتوالي لامل ، څرنگه چې اکثراً وچې او مایع شیدې واردات له پاکستان هیواد څخه کیږي او پاکستان هیواد کې دمایع شیدو نرخ دڅیړنې په موده کې ۱۴,۷ سلنه کې زیاتوالي موندلی او دا شاخص یې تر اغیزې لاندی نیولی دی .



ت - د خوراكي توکو يوه مهمه برخه هم **دغوړيو** شاخص دی . چې په ټوليز شاخص کې ۴,۶ سلنه ونډه لري . د دې برخې شاخص د کلني محاسبې پر بنسټ د سلواغې میاشت نه له ۱۶,۱۶ سلنه کېتر ۱۸,۷۸ سلنې پورې د کب په میاشت کې زیاتشوی دی . او همدا راز د میاشتیني محاسبې پر بنسټ د دې شاخص قیمت له ۰,۲۱ سلنې تر ۱,۷۹ سلنې پورې زیاتوالی موندلی دی . د ذکر شوي شاخص په نرخ کې زیاتوالی دنړیوالونرخونو سره تړاو لری ، په نړیوال بازار کې دلمرگلی غوړی ، د زیتون غوړي او دجوړو غوړي بیه په ترتیب سره ۲۲ سلنه ۵۱ سلنه او ۴۳ سلنه کې لوړ والي موندلي .

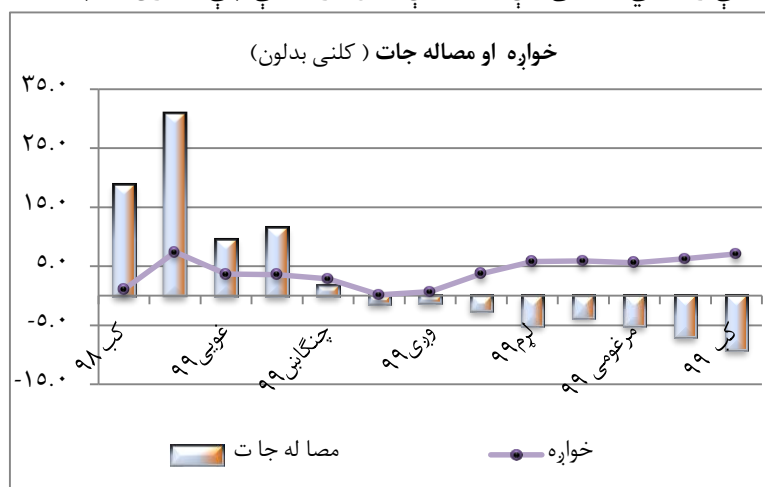
ث - **د وچې او تازه میوې** شاخص چې په ټوليز شاخص کې ۵,۰ سلنه ونډه لري . دکلني محاسبې پر بنسټ ۰,۲۷ سلنې ته رسیدلي دي ، حال دا چې دا رقم په تیره میاشت کې ۱,۶۵ سلنه سنجش شوی وو . لاکن د میاشتیني محاسبې پر اساس ددې برخې د شاخص قیمت له ۱,۰۳ سلنې نه دسلواغې په میاشت کې تر ۳,۱۸ سلنې پورې د کب میاشت کې زیاتوالی موندلی دی . ددې شاخص بیې کموالی اصلی لاملونه په هیواد کې دسیتروس د کورنې میوې ځمکنې توتانو او د غوزانو په حاصلاتو کې زیاتوالي او همدا راز لکه څرنگه چې دافغانستان د صادراتو زیاته برخه وچې او تازه میوې جوړوي ، ۲۰ سلنه کموالي زمونږ په صادراتو کې هم یو له هغه عواملو څخه دي چې ددې شاخص بیه یې تر اغیزې لاندی نیولی دی .



ج - دسابو قیمت هم د کب په میاشت کې کم شوی دی. دا برخه په تولید شاخص کې ۶٫۰ سلنه (ونډه) لري. او کولای شي هر بدلون په دې برخه کې د پیسو تولید پروسو تر اغیزې لاندې ونیسی. ددې برخې قیمت د کلني محاسبې پر بنسټ له ۶٫۷۸- سلنېتر ۹٫۶۹- سلنې پورې د کب په میاشت کې کموالی موندلی دی. او همدا راز د میاشتني محاسبې پر بنسټ ددې شاخص قیمت له ۱٫۹۱- سلنې نه تر ۲٫۳۷- سلنې پورې کمه شوی ده.

دهیواد په کچه د سبزیجاتو په حاصلاتو کې ۱۵- ۲۰ سلنه زیاتوالي په ځانگړې توگه د سویا بین ، بیندې اولدلمه مرچ حاصلاتو کې زیاتوالي ښکاره کوی او په کورني بازار کې د زیاتې ورکړې یا عرضې لامل گرځیدلي او ددې برخې شاخص بیه یې کمه کړی دي .

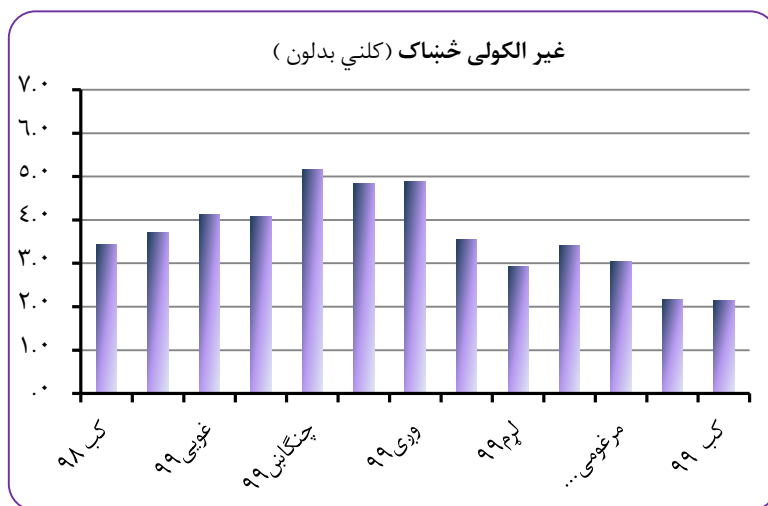
ح - خواره چې په عمومي شاخص کې ۲٫۷ سلنه ونډه لري ، له ۶٫۲۵ سلنېتر ۷٫۰۸ سلنې پورې د کب په میاشت کې زیاتوالی کړی دی. او همدا راز د میاشتني محاسبې پر اساس ددې شاخص قیمت له ۰٫۱۲- سلنې تر ۰٫۱۲ سلنې پورې زیاتوالي موندلی دی. څرنگه چې په نړیوال بازار کې د بورې نرخ ۳۰ سلنه کې زیاتوالي موندلی دی او داددې لامل گرځیدلې چې د بورې بیه په هیواد کې دننه هم زیاتوالی ومومي .



خ - د خیرنې په دوره کې د **مصاله جاتو** قیمت هم د کلني محاسبې پر بنسټ کموالی ښکاره کوي، چې د کلني محاسبې پر بنسټ له ۶,۸۵- سلنې تر ۹,۱۰- سلنې پورې کم شوی دی. او همدا راز، د میاشتي محاسبې پر اساس له ۱,۱۸- سلنه کې تر ۱,۱۵- سلنې پورې زیاتوالي کړی دی.

دبوستان سبز په نامه د کرهیز شرکت د فعالیت پیلیدل چې په هر ساعت کې ۲۰ ټنورب تولید ظرفیت لری او همدا راز په لغمان ولایت د مالګې شرکت د فعالیت پیل چې په یو ساعت کې د یو ټن مالګه د تولید ظرفیت لري ددې شاخص نرخ کی دکموالی لامل ګرځیدلی دي

د - **غیرې الکولی مشروبات** قیمت دکلني محاسبې پر اساس له ۲,۱۷ سلنې تر ۲,۱۴ سلنې پورې کموالی کړی دی. همدا راز د میاشتي محاسبې پر اساس، د دې برخې شاخص له ۰,۴۹- سلنې تر ۰,۰۸ سلنې پورې دکب په میاشت کې زیاتوالي په ګوته کوي.



۳-جدول: غیرې خوراکی توکو پرسوب

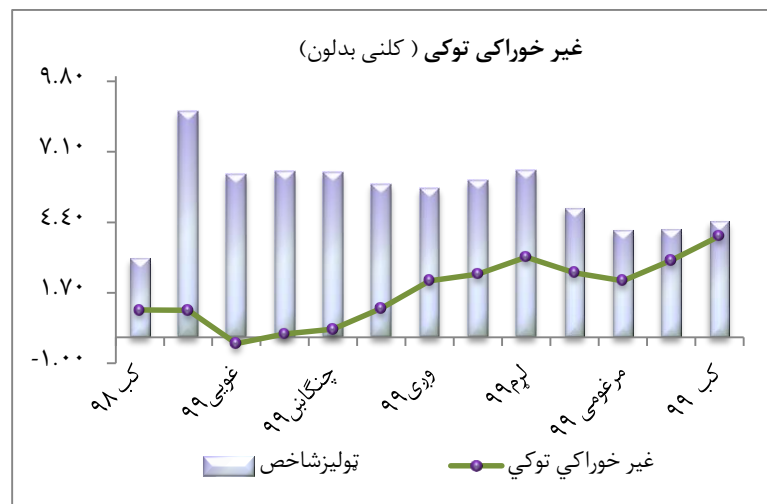
میاشتي بدلون		کلني بدلون		ونډه (%)	اقلام
کب ۱۳۹۹	سلواغه ۱۳۹۹	کب ۱۳۹۹	سلواغه ۱۳۹۹		
۰,۶۸	-۰,۳۱	۳,۸۸	۲,۹۵	۵۲,۲	غیرې خوراکی توکي تنباکو او چوپړتیاوې
۰,۹۱	۱,۰۰	۵,۵۰	۵,۳۵	۰,۳	سګرت او تنباکو
-۰,۰۸	-۱,۱۸	۶,۱۶	۵,۵۱	۴,۶	جامې
-۰,۰۸	-۰,۸۱	۲,۵۱	۲,۱۶	۱۹,۱	استوګن ځای

۱,۴۳	-۰,۱۸	۶,۶۲	۵,۴۰	۱۱,۹	دکور سامانونه
۰,۱۸	۰,۱۵	۵,۳۵	۵,۷۳	۶,۲	روغتیا
۴,۷۸	۱,۸۶	-۲,۴۲	-۸,۳۴	۴,۳	ترانسپورت
۰,۴۳	۰,۲۱	۰,۷۶	-۰,۶۸	۱,۷	مخابرات
۰,۰۲	-۰,۱۸	۱,۹۰	۰,۵۸	۱,۱	اطلاعات و فرهنگ
۰,۰۵	-۰,۳۵	۵,۰۲	۵,۰۸	۰,۴	بڼوونه او روزنه
۰,۲۴	-۰,۴۰	۰,۳۰	-۰,۳۹	۱,۱	هوټل او رستورانټ
-۰,۵۸	-۰,۴۹	۶,۳۵	۸,۳۸	۱,۴	متفرقه

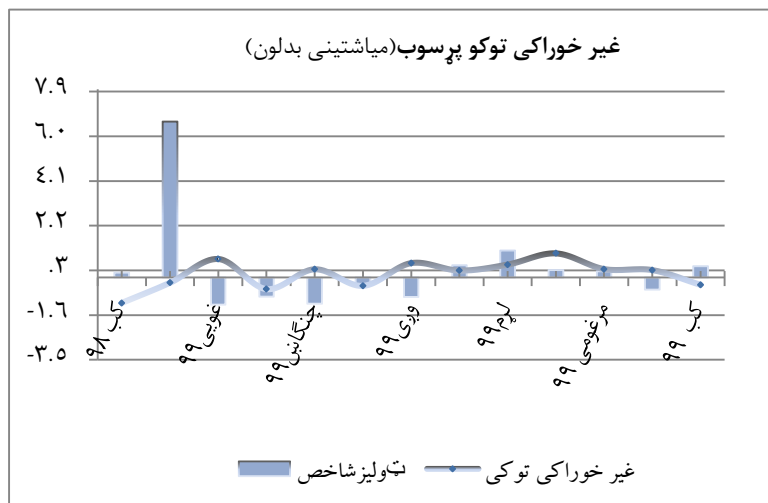
سرچینه: د احصائی او معلوماتو ملی اداره/ دافغانستان بانک

## (۲) غېرې خوراكي توکي کلني پړسوب دکب په میاشت کې زیاتوالی کړی دی

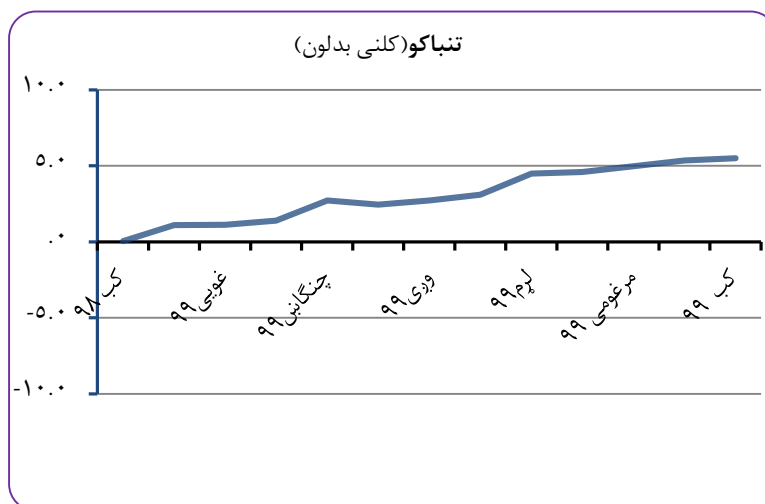
غېرې خوراكي توکو شاخص چې د تولید شاخص ۵۲,۲ سلنه جوړوید ۱۳۹۹ لمریز لیږدیز کال د کب په میاشت کې زیاتوالی موندلی دی او ۳,۸۸ سلنېته رسیدلی دی حال دا چې دا رقم په تېره میاشت کې ۲,۹۵ سلنه سنجش شوی وو. او د زیاتوالی اصلی لامل د تنباکو، جامې کور، اوبو، بریښنا او گاز، د کور سامانونه ترانسپورت، مخابرات، اطلاعات او معلومات او رستورانټ او هوټل د شاخصونو نه دبې زیاتیدل گڼل کېږي.



دمياشتيني محاسبې پر بنسټ ددغې برخې شاخص له ۰٫۳۱- سلنه دسلواغې په مياشت کې تر ۰٫۶۸ سلنې پورې دكې مياشت کې زياتوالي كړې دى .

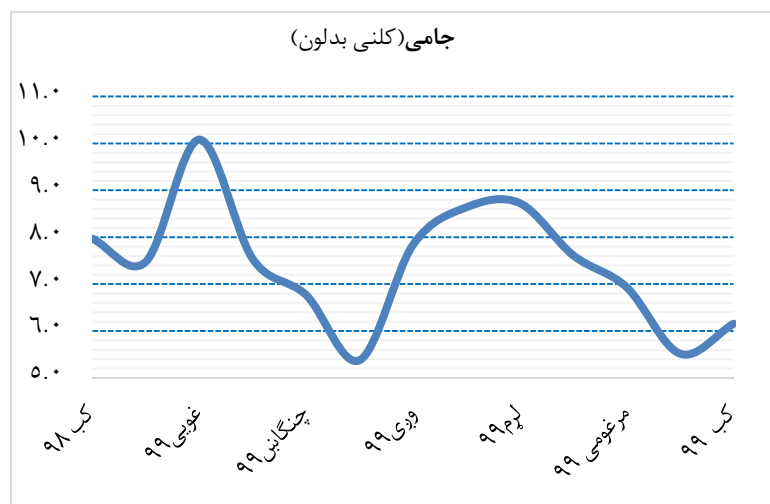


**الف - تنباکو** چې په عمومي کڅوړه کې ۰٫۳ سلنه ونډه لری دکلني محاسبې پر اساس له ۵٫۳۵ سلنې تر ۵٫۵۰ سلنې پورې زياتوالی كړی دی . همدا راز د مياشتيني محاسبې پر اساس ، د دې برخې شاخص له ۱٫۰۰ سلنې تر ۰٫۹۱ سلنې پورې دكې په مياشت کې كموالي په گوته كوي . په نړيوال بازار کې ۲۰۲۰ کال د سپتمبر مياشت راهيسې د تنباکو محصول باندي د لگول شوې تګس سربيره ۱۲٫۵ سلنه کې زياتوالي دي ، چې په پايله کې د سګرټ بيه په نړيوال بازار کې زيات شې او ددې لامل ګرځيدلي دی چې زمونږ په هيواد کې هم دغه شاخص تر اغيزې لاندې ونيسې

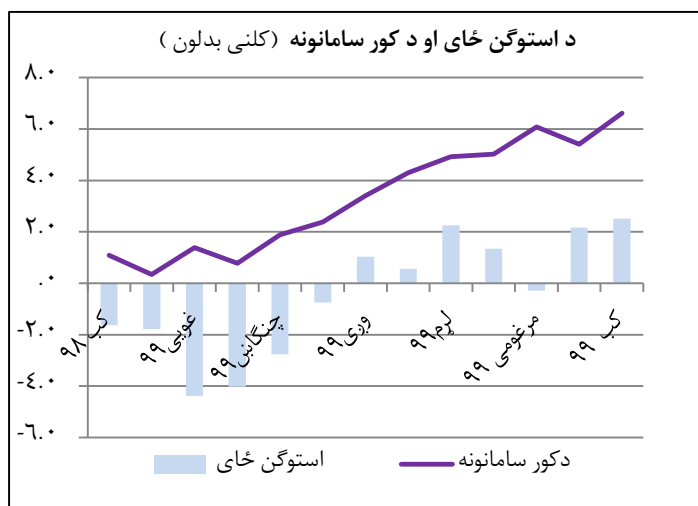




ب - د جامو د شاخص قیمت چې د تولید شاخص کې ۴,۶ سلنه ونډه لري له ۵,۵۱ سلنه تر ۶,۱۶ سلنې پورې د ۱۳۹۹ کال د کب په میاشت کې زیاتوالي کړي دی. او همدا راز د میاشتمینې محاسبې پر بنسټ هم ددې برخې قیمت له ۱,۱۸- سلنې تر ۰,۰۸- سلنې پورې د کب په میاشت کې زیاتوالي موندلی. څرنگه چې افغانستان اکثره له بهرنیو هیوادونو څخه په ځانگړي توگه له ترکیه، چین، او پاکستان نه جامې او بوتان واردوي، ددې شاخص بیه د کب په میاشت کې په یاد شي هیوادونو کې په ترتیب سره په سلو کې ۷,۴۳، ۰,۱۰، او ۱۰,۷۲ سلنه لوړ شوې دي. همدا رنگه د نوي کال لپاره د چمتووالي له امله په هیواد کې دننه د جامو او بوتانو پیروود غوښتنه لوړه شوې چې د خپرني په موده کې ددې شاخص نرخ یې لوړ کړی.

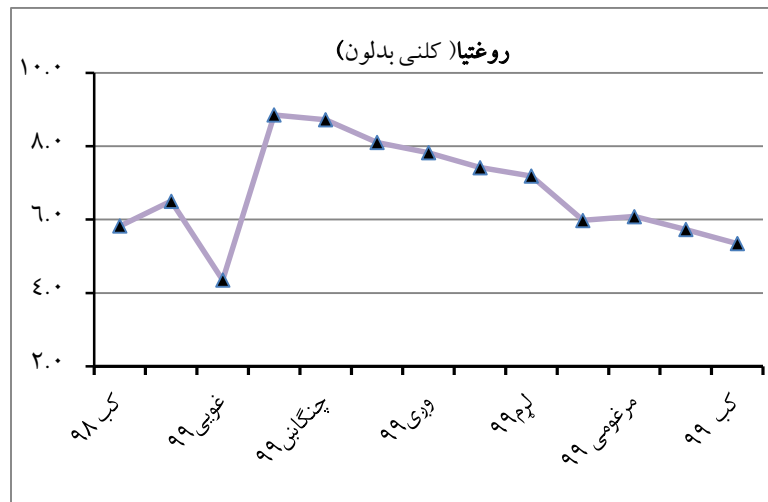


پ - کور، اوبو، بریښنا او گاز ۱۹,۱ سلنه په تولید شاخص کې ونډه لري، د کلني محاسبې پر بنسټ له ۲,۱۶ سلنې تر ۲,۵۱ سلنې پورې د ۱۳۹۹ کال د کب په میاشت کې زیاتوالي ښکاره کوي. لکه څرنگه چې گورو د دې برخې ونډه په تولید شاخص کې زیاته ده له همدې کبله دی چې هر بدلون په دې برخه کې په تولید شاخص باندې ډیره اغیزه لري، له بلې خوا د میاشتمینې محاسبې پر اساس د دې شاخص قیمت د کب په میاشت کې تر ۰,۰۸- سلنې پورې رسیدلی ده. حال دا چې ددې شاخص قیمت په تېره میاشت کې ۰,۸۱- سلنه سنجش شوی وه. ددې شاخص دنرخ زیاتوالی اصلی برخه، په نړیوال بازار کې د گاز او ساختماني موادو نرخ د تیر کال د ورته میاشت په پرتله لوړ شوی. په نړیوال کې د سپرې هوا له امله د ډبرو سکرو او مایع گاز مصرف لپاره د غوښتنې زیاتوالی او ورسره هم په هیواد کې دننه د اسلام قعله او د فراه ولایت گمرکاتو کې د تیلو ډیپو گانو کې اور لگیدوله امله د د گاز او تیلو نرخ جگوالی وموند او همدا راز د موسومي اغیزی له امله ساختماني توکو نرخ په نړیوال بازار کې ۲,۴ سلنه کې لوړ والی دي چې ددې شاخص بیه یې تر اغیزی لاندې و نیوو.



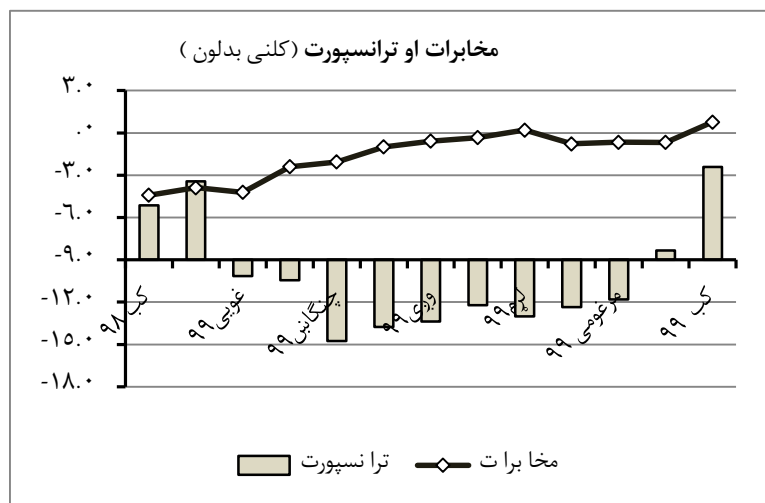
**ت - دکور سامانونه** چې ۱۱،۹ سلنه په تولید شاخص کې ونډه لري د سلواغې په میاشت کې له ۵،۴۰ سلنې تر ۶،۶۲ سلنې پورې دکبیه میاشت کې زیاتوالی موندلی دی او همدا راز د میاشتیني محاسبې پر بنسټ له ۰۱۸- سلنه تر ۱،۴۳ سلنې پورې دکب په میاشت کې زیاتشوی. څرنګه چې افغانستان عموماً له بهرنیو هیوادونو لکه ایران او پاکستان څخه کورنی توکو واردات کوي نو ۱۳۹۹ کال په جریان کې د ایراني ګالیو صادرات ۵ سلنه کی کموالي راغلي دي. په ورته مهال د پاکستان او ایران په هیوادونو کې د کورنیو توکو په بیه کې په ترتیب سره ۸،۸۵ سلنه او ۶،۶ سلنه کې بیه یې لوړ والي کړی دي. او دا شاخص یې تر اغیزې لاندې نیولی دي.

**ث - روغتیا شاخص** چې په تولید پړسوب کې ۶،۲ سلنه ونډه لري، دکلني محاسبې پر بنسټ د روان کال دکب په میاشت کې تر ۵،۳۵ سلنې پورې کم شوی ده، حال دا چې دا رقم په تېره میاشت کې ۵،۷۳ سلنه ثبت شوی وه. له بلېخوا د میاشتیني محاسبې پر بنسټ له ۰،۱۵ سلنې تر ۰،۱۸ سلنې پورې زیاتوالی ښکاره کوي. افغانستان خپل دارتیا ور ۹۰ سلنه درمل له بهرنیو هیوادونو څخه واردوی، او ددې درملو ۷۰ سلنه په غیرقانونی او د مالیاتو پرته هیواد ته واردوي، چې ددې شاخص نرخ کمولو لامل شوی.



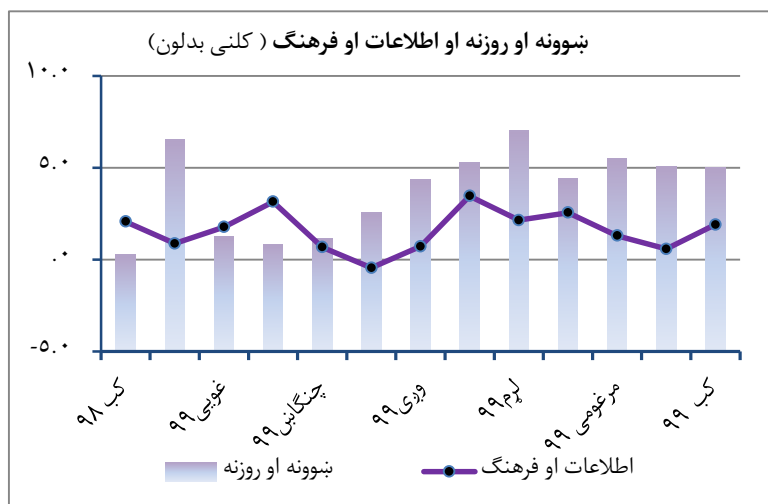
**ج - ټرانسپورت چې د ټوليز شاخص ۴,۳۲ سلنه جوړوي.** دکلني محاسبې پر بنسټ د روان کال دکبپه میاشت کې له ۸,۳۴- سلنې تر ۲,۴۲- سلنې پورې زیاتوالی موندلی دی.

او همدا راز د میاشتیني محاسبې پر بنسټ، دا برخه د غیرې خوراكي توکو شاخص له ۱,۸۶ سلنې تر ۴,۷۸ سلنې پورې زیاتوالی کړی دی. ددې شاخص دنرخ زیاتوالی دنړیوال بازار له نرخونو سره تړاو لری، په نړیوال بازار کې د ۲۰۲۰ کال د دویم ربعي راهیسې د خامو تیلو بیه لوړه شوې، داوپک غړې له خوا دخام تیلو د تولید کمیدلو په پایله کې ۲۰۲۱ کال د کب میاشت کې خام تیل یوېشکه په اوسط توگه ۶۵,۴۱ ډالر ته رسیدلی دي. دا دیو کال دمخه د میاشتیني اوسط نرخ څخه نږدی دوه چنده دي او همدا رنگه دپیزل او پترولو نرخ د ۲۰۲۱ کال کب میاشت په لړ کې په نړیوال بازار کې هم لوړوالی موندلای دی.



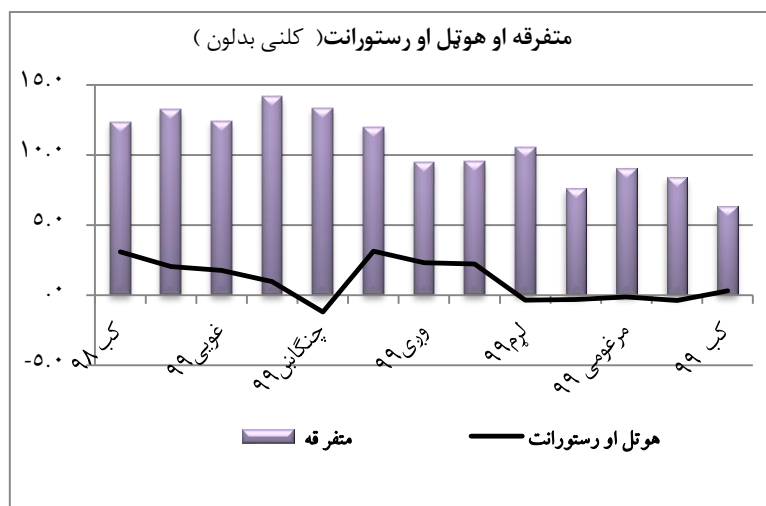
ح - دمخابراتوشاخص په ټوليز شاخص کې ۱,۷ سلنه ونډه لري د کلنيمحاسبې پر اساس د مخابراتو قيمت تر ۰,۷۶ سلنې پورې بدلون ښکاره کوي . حال دا چې دا رقم په تېره مياشت کې ۰,۶۸- سلنه سنجش شوی وو. او همدا راز د مياشتيني محاسبې پر اساس د دې شاخص قيمت له ۰,۲۱ سلنې تر ۰,۴۳ سلنې پورې زياتوالی کړی دی. په نړيوال بازار کې د تيليو فونو بيه د اومه موادو کموالی په خاطر او دی توکي ته دغوښتنې زياتوالی ددې لامل گرځيدلي دی چې ديداد شوي شاخص دنرخونو جگوالي لامل وگرځي او ددې شاخص بيه تر اغيزې لاندې ونيسې

خ - او همدا رنگه اطلاعات او فرهنگ چې ۱,۱ سلنه په ټوليز شاخص کې ونډه لري ، ددې ښکارندوی دي چې په ټوليز شاخص باندې ډير لږ اغيزه لری. او د دې شاخص قيمت د کلني محاسبې پر اساس له ۰,۵۸ سلنې نه تر ۱,۹۰ سلنې پورې زياتوالی موندلی دی، او د مياشتيني محاسبې پر بنسټ له ۰,۱۸- سلنې ۰,۰۲ سلنې پورې زياتوالی ښکاره کوي. د ښوونځيو او پوهنتونونو په پرانستلو سره د د تحرير لپاره توکي لکه د يادداشت کتابچه ، سپينې ورقې او همدا راز په دې برخه کې نورې دارتياوې توکي بيه لوړه شي او ددې شاخص بيه تر اغيزې لاندې ونيسې .



د - ښوونې او روزنې شاخص د کلني محاسبې پر بنسټ چې له ۵,۴۸ سلنهد سلواغه په مياشت کې تر ۵,۰۲ سلنه پورې د خپرنې په دوره کې بدلون کړی دی. او همدا راز د مياشتيني محاسبې پر اساس دا شاخص له ۰,۳۵ سلنې تر ۰,۰۵ سلنې پورې زياتوالي څرگندوي . د ۱۴۰۰ نوي تعليمي کال پيل په موخه ژمني کورسونو ته د غوښتنې کموالی ددې لامل گرځيدلي چې ددې برخې دشاخص بيه کمه شي .

ذ - رستورانې او هوټل شاخص بيه له ۰,۳۹ سلنې تر ۰,۳۰ سلنې پورې د روان کال د کب مياشت کې زياتوالي کړی دی. همدا راز د مياشتيني سنجش پر بنسټ دا شاخص د غبرې خوراكي توکو له برخې نه له ۰,۴۰ سلنه تر ۰,۲۴ سلنې پورې د خپرنې په دوره کې ډيرښت کړی دی. ددې شاخص د بېې زياتوالی اصلی دليل د خپرنې په موده کې د خوارو ، غوښې او غوړيو په بيه کې زياتوالي گڼل کيږي .



ر - او همدا راز د متفرقه برخې شاخص د روان کال د سلواغې په میاشت کې له ۸,۳۸ سلنې تر ۶,۳۵ سلنې پورې د کب په میاشت کې کموالی کړی دی. او همدا راز د میاشتیني سنجش پر بنسټ له ۰,۴۹ سلنې تر ۰,۵۸ سلنې پورې کموالی کړی دی. ددې شاخص د بېي کمیدو اصلي مرسته کونکې د لمړې ځل لپاره د مینځلو توکي تولید فابریکه بامیان په ولایت کې او همدا راز د په کندهار کې کاغذی دستمالونو فابریکه دی چې په ورځ کې ۱۳۰۰۰ ټن کاغذ د تولید ظرفیت لري ۲۰۲۱ کال د کب په میاشت کې خپل فعالیت ته وده ورکړی دی او په کورنې بازار کې زیاتې ورکړي لامل شوي دي .

### دهستي انفلاسیون (اصلي انفلاسیون)

په هېواد کې د هستې انفلاسیون کچه د د افغانستان بانک د پالیسو اغیزمنتیا د قیمتونو تولیدي کچې باندې د کنترول ښکارندويي کوي. د دې معیار پر بنسټ، د انفلاسیون د کچه بدلونونه چې غیر عادي عوامل لري او د کنترول نه هم بهر دي، په شاخص کې په پام کې نه نیول کېږي د انفلاسیون د کچې زیاته برخه د فصلي بدلونونو او کله ناکله د غیرې عادي پېښو له امله اغیزمن کېږي. استفاده کېږي. په دغه کړنلاره کې هغه اجزای چې په غیر عادي توګه قیمت یې بدلون مومي په شاخص کې ترنظر لاندې نه نیول کېږي تر څو پورې په تولید شاخص باندې یې د اغیزې نه مخنیوی وشي .

د هستې انفلاسیون د معلومولو له معیارونو څخه یو یې هم د اوسط لنډیز (Trimmed Mean%۳۰) دی. دغه معیار یو مشخصه برخه په نظر کې نیسي او د ساده لنډیز شاخص په اساس وروسته له نظر لاندې اجزایو تر لرې کولو وروسته محاسبه کېږي. د دې معیار په اساس پیسو پرسوب د ۱۳۹۹ لمریز لېږدیز کال د سلواغې په میاشت کې له ۳,۶۱ سلنې تر ۳,۷۸ سلنې پورې د کب په میاشت کې زیاتشوی دی. بل معیار د هستې تورم عبارت دی له لګښتي توکو شاخص بې د ډوډۍ، غوړي او ترانسپورت څخه. چې پیسو پرسوب د دې معیار په اساس ۳,۰۵ سلنې ته د کب په میاشت کې رسیدلی دی حال دا چې دا رقم په تېره میاشت کې ۳,۱۴ سلنه سنجش شوی وو. د دې معیار له مخې د میاشتیني محاسبې پر بنسټ له ۰,۷۴ سلنې تر ۰,۲۳ سلنې پورې زیاتوالي ښکاره کوي.

