



د افغانستان بانک  
د پولې سياست لوی آمریت

د پولې پرسوب میاشتینۍ راپور  
په هیواد کې د قیمتونو کچې تغییراتو ته بشپړه کتنه

---

## غبرگولی ۱۳۹۹

### لړلیک

- پيژندنه..... ا
- مصرفي توکو د قيمتونو شاخص ..... ا
- په هېواد کې د پيسو د پرسوب کچې ته لنډه کتنه: ..... ب
- مهم ټکي ..... ۱
- د پيسو ټوليز پرسوب دکلنی محاسبی پر بنسټ غبرگولی میاشت کې زیاتوالی ښکاره کوي..... ۱
- (۱) دخوراکي توکو شاخص دکلنی بدلون پر بنسټ د ټیټو قيمتونو ښکارندوی دی. .... ۱
- (۲) غیرې خوراکي توکی کلنی پرسوب دغبرگولی په میاشت کې بدلون کړی دی..... ۲
- دهستې انفلاسیون (اصلي انفلاسیون) ..... ۱

## پيژندنه

د افغانستان بانک د قانون لومړي بند او دويمې مادې پر بنسټ، د افغانستان بانک بنسټيزه موخه په هيواد کې، د قيمتونو ثبات ساتل دي، چې له مخې د پيسو پرسوب کچه بايد داسې ډول وساتل شي تر څو د خلکو اقتصادي پريکړې اغيزمنې نه کړي. د افغانستان بانک، د پيسو سياستونو لوی آمریت، په هيواد کې د پيسو سياستونو د پلي کېدونکي ارگان په توگه، د سمو او مناسبو پاليسو د جوړونې او اجرا کونې دندې په غاړه لري. دا پاليسې بايد د هيواد د اقتصادي ودې او د مالي ثبات په برخه کې مرسته وکړي. په يو ټاکلي وخت کې، د قيمتونو ټوليزې کچې لوړوالي ته د پيسو پرسوب وايي. د يادونې وړ ده د يو يا څو ټوکو د قيمتونو لوړوالي ته د پيسو پرسوب نه ويل کيږي.

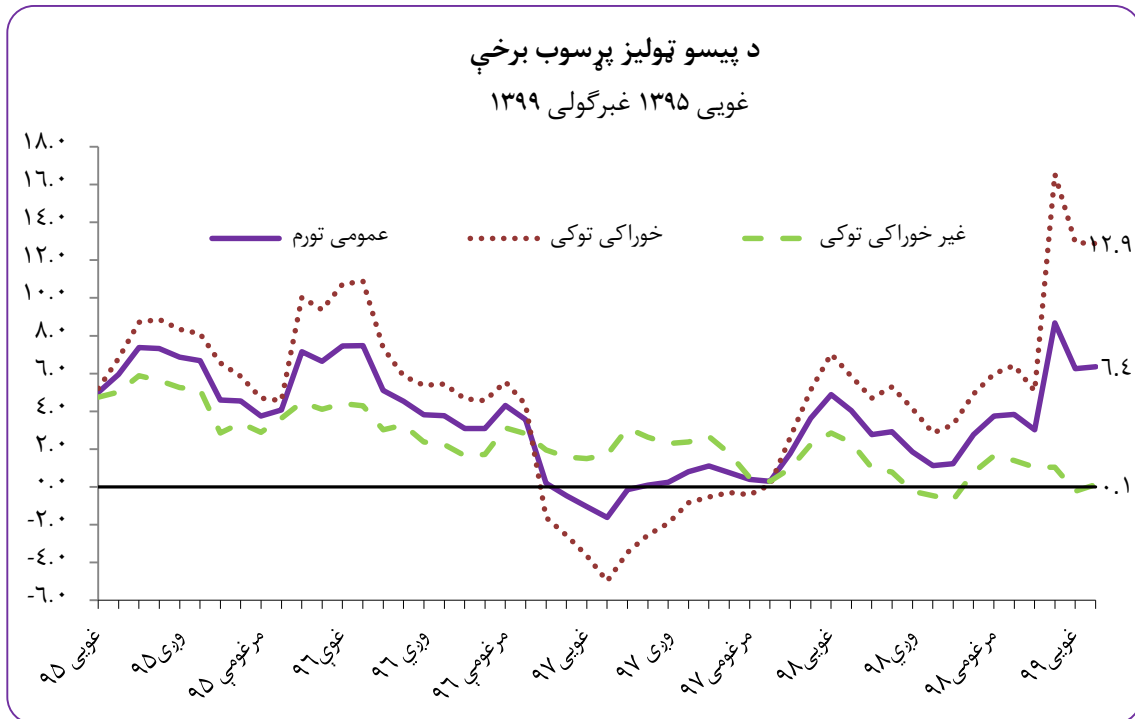
د افغانستان بانک د پيسو سياستونو لوی آمریت په هيواد کې د پيسو د پرسوب کچې، د معلومولو لپاره د مصرفي ټوکو له شاخص څخه گټه پورته کوي. د قيمتونو شاخص په يوه ټاکلي دوره کې د ټوکو اوچوپړتياوو د قيمتونو د بدلون د اندازه کولو معيار ته ويل کيږي. چې دا معيار د بيلابيلو لارو څخه په گټې اخيستنې سره محاسبه کيږي ځکه هره لاره شاخص په ځانگړو برخو کې بدلونونه څرگندوي. د پيسو سياستونو لوی آمریت په هيواد کې د قيمتونو کچه وخت ناوخت تر څيړنې لاندې نيسي تر څو د قيمتونو ناغوبنتونکې حالت د هيواد په اقتصادي حالت ناوړه اغيز رامينځته نه کړي او د يادونې وړ ده چې د قيمتونو په کچه کې تيز تغيرات د هيواد په اقتصادي ودې ناوړه اغيزه لري نو له دې کبله د پيسو سياستونو لوی آمریت دا ژمنه کوي په هيواد کې به سمې او مناسبې پيسو پاليسې جوړې او پلي کړي. د افغانستان بانک د پيسو سياستونو لوی آمریت دا هڅه کوي چې په هيواد د پيسو د پرسوب کچه د يو عدد په کچه وساتي، چې په دې ډول د هيواد اقتصادي ودې ترلاسه کولو کې مرسته وکړي.

## مصرفي ټوکو د قيمتونو شاخص

د مصرفي ټوکو د قيمتونو شاخص په هيواد کې د کورنۍ لگښتنو د اندازه کولو تر ټول مهم او ټوليز معيار گڼل کيږي دا په داسې حال کې ده چې په نړۍ کې د قيمتونو د بدلون د اندازه کولو لپاره له نورو معيارونو څخه گټه پورته کيږي خو د مصرفي ټوکو د قيمتونو شاخص يو بشپړ او مهم شاخص دی او د قيمتونو د کچې د اندازه کولو لپاره د يو مهم شاخص په توگه منل شوی دی. د احصايې او معلوماتو ملي اداره، چې په هيواد کې د مصرفي ټوکو د قيمتونو د شاخص د ترتيب دنده په غاړه لري په دې وروستيو وختونو کې يو شمير مهم بدلونونه رامينځته کړي دي. چې د دې بدلونونو له مخې د سروې گانو سيمه له لسو ولايتونو څخه تر شلو ولايتونو پورې پراختيا موندلې ده او همدا رنگه د ونډو په برخه کې هم يو څه بدلون رامينځته شوی دی. د دې تر څنگ په دې څيړنه کې بنسټ کال يا اساس کال هم بدلون موندلی دی چې د زيږدیز کال ۲۰۱۱ د مارچ مياشتې څخه ۲۰۱۵ د اپريل مياشت ته بدل شوی دی. چې دا بدلونونه د پوښښ سيمه ډيروي اود يو ټوليز او ښه انځور څرگندونه کوي. په تيريو وختونو کې د خوراكي ټوکو ونډه په ټوليز شاخص کې ۵۲ سلنه وه خو اوسمهال بيا ۴۸ سلنې ته راټيټه شوی او د غيرې مصرفي ټوکو ونډه په تير وخت کې ۴۸ سلنه وه چې اوسمهال ۵۲ سلنې ته لوړه شوی ده. چې دا بدلونونه د کورنيو مصرفي ټوکو په سيستم کې د پام وړ بدلون څرگندوی. دا معلوموي چې د غيرې خوراكي ټوکو ارزښت تر خوراكي ټوکو لوړ دی. د هر ټوکي ونډه، د هماغه ټوکي ونډه د مصرفي ټوکو په کڅوړه کې څرگندوي چې د ترلاسه کولو لپاره يې مصرفول انعکاسوي. د يو ټوکي ونډې ډيرښت په هماغه کڅوړه کې د نورو سره پرتله کوي په نوي شاخص کې د غوښنې، غوړيو، وچه او تازه ميوو، مصاله جاتو، د کور سامانونه، درملنه، اړيکې، اطلاعات او فرهنگ، هوټلونو برخه زياته شوی ده دا په داسې حال کې چې د غلو او دانو، شيدې، پنيږ د چر گانو هگي، سابه، خواړه، تنباکو، جونگره، ښوونه او روزنه، ټرانسپورت اود متفرقه برخه کم شوی ده.

**په هېواد کې د پیسو د پرسوب کچې ته لنډه کتنه:**

کله چې مونږ د پیسو پرسوب اوږد مهاله بدلون په نظر کې ونیسوو، د پیسو پرسوب اړوندزمني توقعات ښایي مثبت او د افغانستان بانک له خوا د کابو کولو وړ وي او دا په هغه صورت کې شونې ده چې پپالیسی او پلانونه په داسې ډول طرحه شي چې د عرضې او تقاضا ترمنځ خلا او همدارنگه د کورنیو بازارونو تکېه په وارداتي توکو راکمولو لپاره گټورې وي. اوسمهال افغانستان کې گڼ شمیر عوامل وجود لري چې د پیسو پرسوب لپاره موثر او د پیسو پرسوب په بدلون کې مهم رول لوبوي. له هغو عواملو څخه یو تر ټولو مهم عامل چې د افغانستان د پیسو پرسوب لپاره موثر دی، بهرنی عامل دی لکه د لویو سوداگریزو شرکاو، د پیسو پرسوب په کچه کې تغیرات چې د هغه له ډلې څخه د پاکستان او ایران نومونه یادولی شو ځکه افغانستان د خپلې اړتیا زیاته برخه له دغو هیوادونو څخه پوره کوي او کورني بازارونه د دغو هیوادونو له وارداتي توکو څخه ډک دي د کورنیو تولیداتو ټیټه کچه، راکړو ورکړو کې له امریکایي ډالرو څخه استفاده، په هیواد کې د منظم ترانسپورتي سیستم نشتون، له گاونډیو هیوادونو سره سوداگریزې او ترانزیتی ستونزې، بازار کې د بشپړ سیالی نشتون (انحصار)، اقتصادي او سیاسي ثبات نشتوالی او د راتلونکې په اړه اندیښنې او بی باوری هغه عوامل دي چې زمونږ هیواد کې د قیمتونو د بدلولونو او نوساناتو لامل گرځي. له دې ستونزو سره سره، د افغانستان بانک د پیسو سیاست عمومي امریت په دې واکمن دی چې په هیواد کې د پیسو د پرسوب کچه تر خپل واک لاندې ونیسي. چې له یو رقمي عدد څخه لوړ ن



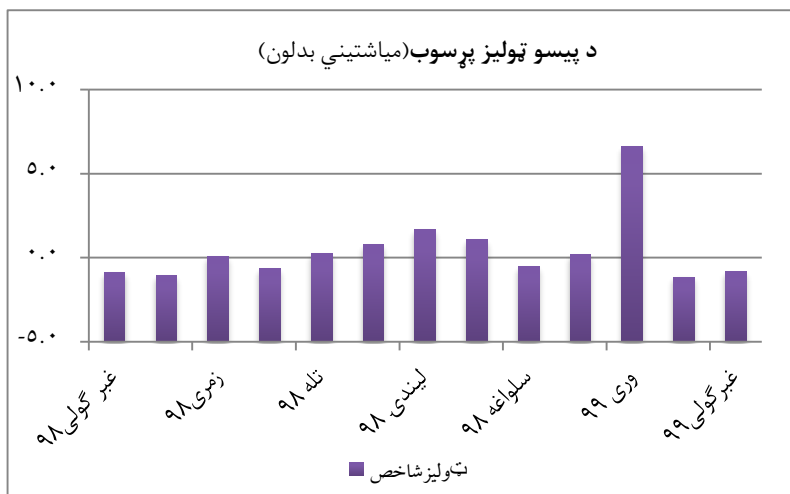
## مهم ټکي

- د ۱۳۹۹ لمريز ليرديز کال دغبرگولی په مياشت کې ټوليز پرسوب زياتوالی موندلی دی. د مصرفي توکو قيمتونه د کلني محاسبې پر بنسټ ۶,۲۶ سلنې تر ۶,۳۶ سلنې پورې زياتوالی څرگندوي. دا زياتوالی د غيرې خوراكي توکو شاخص د قيمتونو د زياتوالي له امله منځ ته راغلی دی.
- د خوراكي توکي د قيمت شاخص له ۱۲,۹۲ سلنې تر ۱۲,۸۸ سلنې پورې کموالی نښي، دا کموالی ډير (د شيدی، سابه، او غيرې الکولي څښاک) قيمتونو د کمښت له امله رامینځته شوی دی.
- په ورته مهال کې د غيرې خوراكي توکو قيمت د روان لمريز ليرد کال د غويي له مياشتې څخه د غبرگولي په مياشت کې له ۰,۲۴ سلنې تر ۰,۱۳ ډيرښت څرگندوي.
- د غيرې خوراكي توکو شاخص دغبرگولي په مياشت کې زياتوالی موندلی دی، او دا زياتوالی کور، دکور سامانونه، درملنه، مخابرات، اطلاعات او معلومات او متفرقه برخه جوړوي. چي د غيرې خوراكي توکو شاخص يی تر اغيزې لاندې نيولی دی.
- د هستي(خالص) انفلاسيون (Trimmed Mean %۳۰) هم دغبرگولی په مياشت کې تغير څرگندوي. خلاصه شوی اوسط يو مهم معيار دهستي(خالص) تورم گنل کېږي. چې ۵,۴۷ سلنې تر ۵,۹۹ سلنې پورې زياتوالی کړی دی.
- په همدې توگه ټوليز پرسوب د کابل ښار په کچه د کلني بدلون پر بنسټ له ۲,۸۸ تر ۴,۴۷ سلنې پورې د غبرگولی په مياشت کې زيات شوي دی او دمياشتيني بدلون پر اساس ۲,۷۵-نه تر ۰,۰۷ سلنې د غبرگولی مياشت کې زياتوالی کړی دی.
- د کابل په کچه د خوراكي توکو شاخص دکلني محاسبې پر بنسټ له ۶,۷۸ سلنې تر ۸,۶۷ سلنې پورې زيات شوی دی. او د غير خوراكي توکو شاخص د کلني بدلون پر بنسټ د کابل په کچه له ۰,۲۸ سلنې تر ۱,۷۴ سلنې پورې ډيرښت څرگندوي.



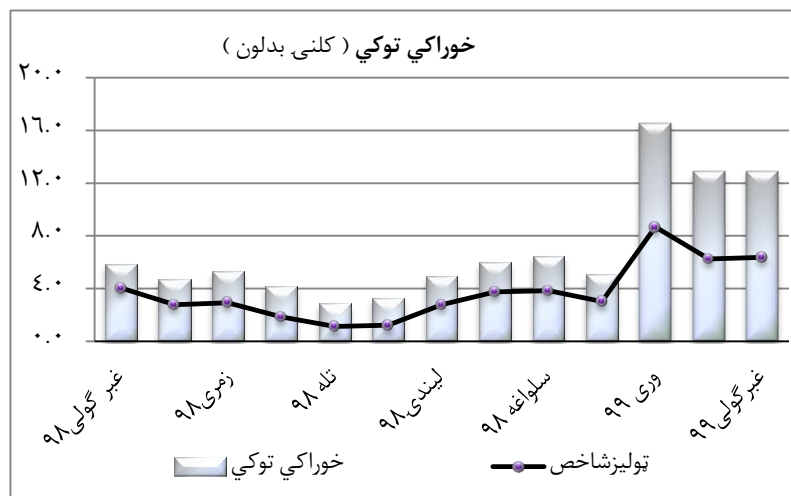


او له بلې خوا، څرنگه چې دمیاشتیني محاسبې پر بنسټ چې توپرونه په لنډمهاله توگه د څیړنې لاندې نیول کېږي او په لنډ مهاله توگه بدلونونه څیړي د دې محاسبې پر اساس له ۱،۱۵-سلنې څخه تر ۰،۸۱-سلنې پورې دغبرگولی په میاشت کې زیات شوی ده.



(۱) د خوراکي توکو شاخص دکلنی بدلون پر بنسټ د ټیټو قیمتونو ښکارندوی دی.

د احصائې او معلو ماتو ملي ادارې د وروستیو ارقامو د لاس ته راوړلو پر اساس دکلني محاسبې پر بنسټ د خوراکي توکو قیمت له ۱۲،۹۲ سلنې پورې ۱۲،۸۸ سلنې پورې کمښت څرگندوي . د دې کمښت اصلي لامل د ( شیدې، سابه، خواره ، او غیرې الکولي څښاک ) د قیمت کموالی دی.





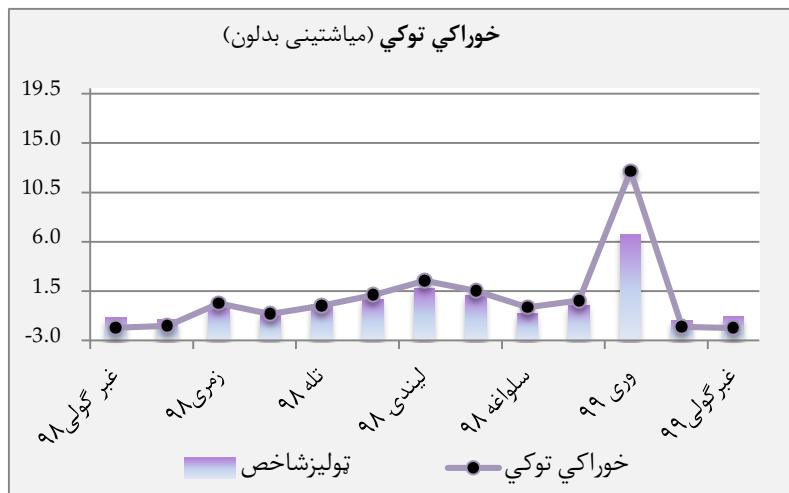
خوراكي توکي د پیسو پړسوب (غویي- غبرگولی) ۱۳۹۹

مياشتنی بدلون		کلنی بدلون		ونډه (%)	توکی
غبرگولی	غویي	غبرگولی	غویي		
-۱,۸۷	-۱,۷۴	۱۲,۸۸	۱۲,۹۲	۴۷,۸	خوراكي توکو پړسوب او غیرې الکولي خښاک
۱,۱۷	۱,۲۲	۱۵,۷۸	۱۴,۷۶	۱۴,۶	ډوډي اوږه غلې دانې
۱,۶۷	۲,۲۲	۱۲,۴۹	۱۰,۷۰	۷,۵	غوښه
-۰,۸۶	۳,۱۲	۳,۵۸	۴,۰۴	۴,۷	لبنیات(شیدی، پنییر، هگی)
۲,۳۰	۵,۸۶	۲۱,۶۲	۱۹,۱۵	۴,۶	غوري
-۳,۷۶	۱,۰۵	۱۰,۸۸	۱۰,۳۵	۵,۰	وچه او تازه میوه
-۱۵,۰۳	-۱۷,۹۶	۱۶,۱۵	۲۳,۰۲	۶,۰	سابه
۱,۱۵	۰,۶۵	۳,۵۹	۳,۶۶	۲,۷	خواره
-۴,۸۰	-۱۰,۲۲	۱۱,۵۷	۹,۵۹	۱,۳	مصاله
۰,۵۸	۱,۱۵	۴,۰۸	۴,۱۳	۱,۴	غیرې الکولي خښاک

سرچینې : د احصایي او معلوماتو ملي اداره / دافغانستان بانک

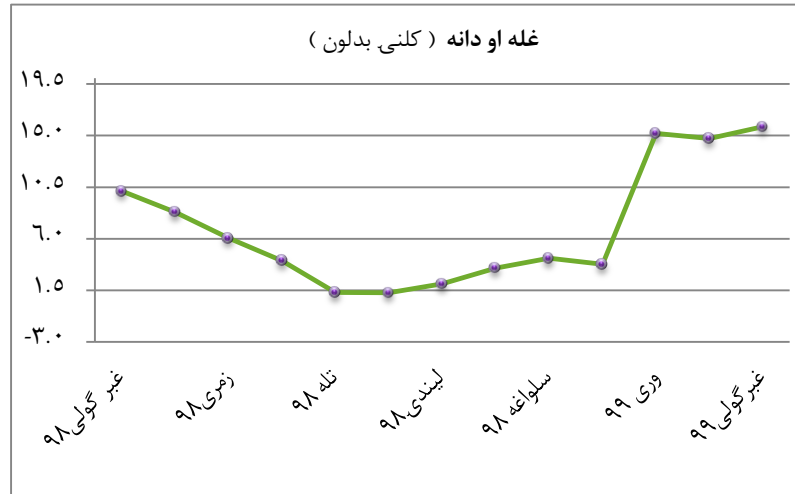
د خوراكي توکي شاخص د مياشتیني محاسبې پر بنسټ غبرگولی په مياشت کې کموالی ښکاره کوي

د خوراكي توکو شاخص په برخه کې د مياشتیني بدلون معیار پر بنسټ د غبرگولی په مياشت کې ۱,۸۷ سلنې ته رسیدلی دی، حال دا چې دا رقم په تیره مياشت کې ۱,۷۴ سلنه سنجش شوی وو. دا کموالی د خوراكي توکو اجزاوو لکه (غله او دانه، غوښه، لبنیات غورې، وچې او تازه میوې، او غیرې الکولي خښاک) د قیمتونو له امله را منځ ته شوی دی.

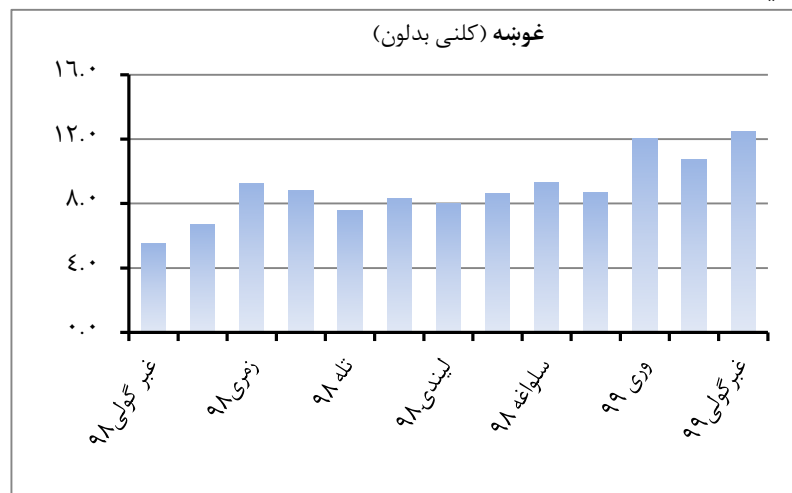


### د کلني محاسبې پر بنسټ دغبرگولی په میاشت کې د غلې دانې قیمتونو زیاتوالی کړی دی

الف - ډوډۍ، اوږه او غلې دانې چې ټولیز پړسوب ۱۴.۶ سلنه ونډه لري، د کلني محاسبې پر بنسټ له ۱۴,۷۶ سلنې نه تر ۱۵,۷۸ سلنې پورې دغبرگولی په میاشت کې زیات شوی دی. اوهمداراز د میاشتیني محاسبې پر اساس د دې برخې شاخص ۱,۲۲ سلنه غویي په میاشت کې تر ۱,۱۷ سلنې پورې د خپرنې په دوره کې کموالی موندلی دی. پاکستان هیواد ته د کندز او هلمند ولایتونو څخه د غنمو قاچاق ددی لامل گرځیدلی دی چې شاخص قیمت لوړ کړي .

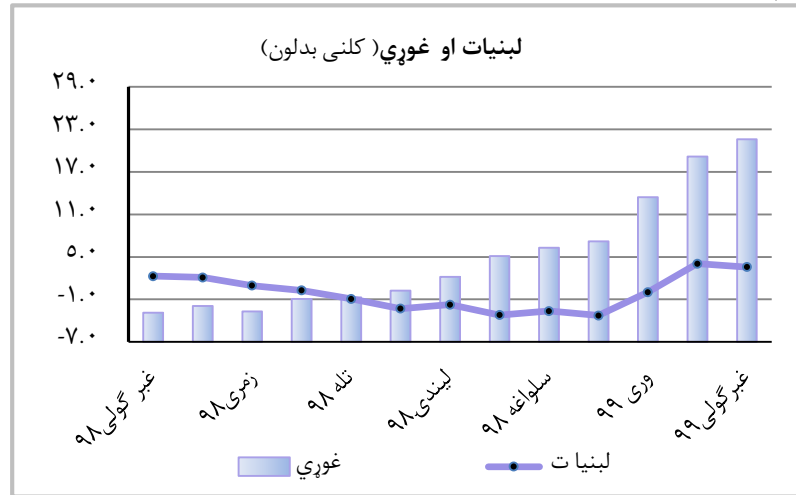


ب - غوښه په ټولیز شاخص کې ۷,۵۰ سلنه ونډه، د کلني محاسبې پر بنسټ ۱۰,۷۰ سلنې تر ۱۲,۴۹ سلنې پورې دغبرگولی په میاشت کې زیاتوالی موندلی دی. دا بدلون د میاشتیني محاسبې پر بنسټ (په لنډ مهاله توگه) له ۲,۲۲ سلنه تر ۱,۶۷ سلنې پورې کم شوی. ددې اصلی دلیل هم د افغانستان نه په ځانگړي ډول ایران او ترکیه هیوادونو ته د څارویو قاچاق دی .



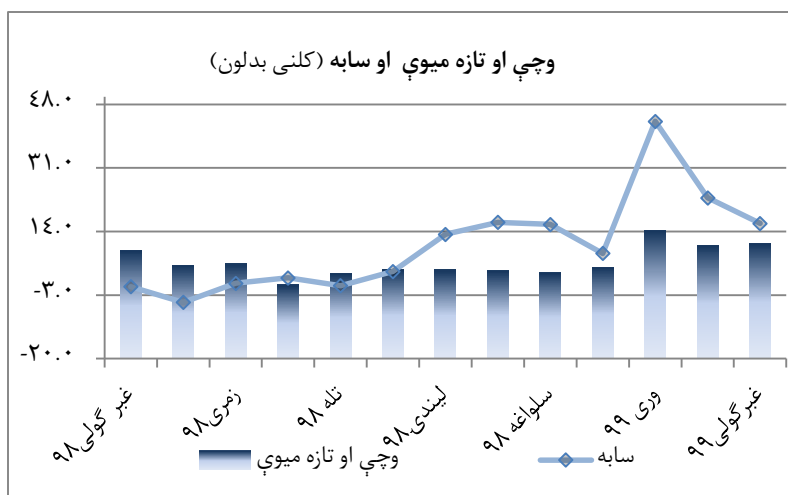
پ - د کلني محاسبې پر بنسټ دلبنیات: (شیدې، پنیراو دچرگانو دهگی) قیمت چې دمصرفي توکو ټولیز شاخص ۴,۷ سلنه جوړوي د کلني محاسبې پر بنسټ له ۴,۰۴ سلنې تر ۳,۵۸ سلنې پورې د څیړنې په موده کې بدلون موندلی دی .

سربیره پر دې د میاشتینې محاسبې پر بنسټ د دې برخې شاخص له ۳,۱۲ سلنې تر ۰,۸۶ سلنې پورې کموالی کړی دی. پخوا په هیواد کې د شیدې، پنیر او هگیو نرخ د قرنطین اود عرضې د کموالی له امله زیاتوالي موندلي وو، خو کله چی په هیواد کې د محدودیتونو لری کول او د عرضې زیاتوالی له وجی نه ددې برخې دشاخص قیمت په نورماله توگه راکم شو.



ت - د خوراکي توکو یوه مهمه برخه هم دغوړیو شاخص دی . چې په ټولیز شاخص کې ۴,۶ سلنه ونډه لري . د دې برخې شاخص د کلني محاسبې پر بنسټ دغوړی په میاشت کې له ۱۹,۱۵ سلنه تر ۲۱,۶۲ سلنې پورې دغبرگولی په میاشت کېزیات شوی دی. او همدا راز، دمیاشتینې محاسبې پر بنسټ د دې شاخص قیمت له ۵,۸۶ سلنېتر ۲,۳۰ سلنېکموالی موندلی دی .

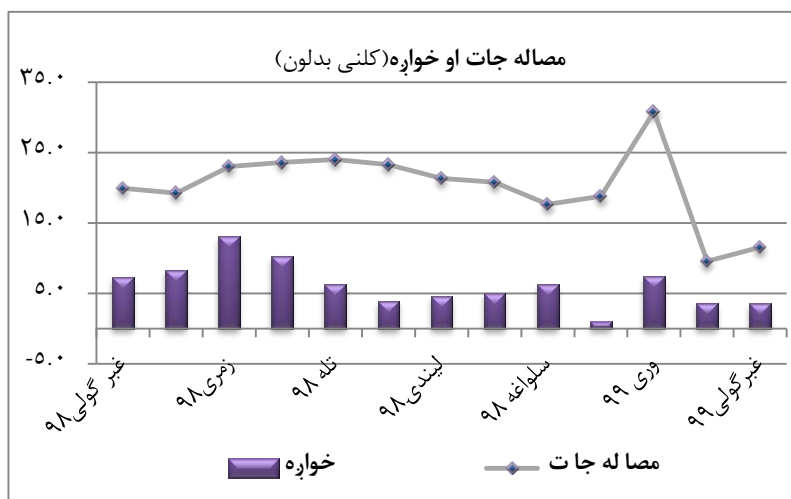
ث - د وچې او تازه میوې شاخص چې په ټولیز شاخص کې ۵,۰ سلنه ونډه لري. دکلنی محاسبې پر بنسټ ۱۰,۸۸ سلنې ته رسیدلي دي، حال دا چې دا رقم په تیره میاشت کې ۱۰,۳۵ سلنه سنجش شوی وو . له بلې خوا د میاشتینې محاسبې پر اساس ددې برخې دشاخص قیمت له ۱,۰۵ سلنې د غوړی په میاشت کې تر ۳,۷۶ سلنې پوری دغبرگولی په میاشت کې کموالی موندلی دی . ددې شاخص د قیمت ډیریدو اصلی لاملونه له اوږدې مودې وروسته هند هیواد ته د ۱۵۰ ټنه وچې میوې صادرولهند هیواد ته دي . او همدا رنگه د کوید-۱۹- ویروس له امله د تازه میوو بیه چی ویتامین سي پکښې شتون لری ډیر شوی دی .





ج - سابو قیمت هم د غویی په میاشت کې کمه شویده . دا برخه په تولید شاخص کې ۶,۰ سلنه (ونډه) لري . او کولای شي هر بدلون په دې برخه کې د پیسو تولید پروسه تر اغیزې لاندې ونیسي . ددې برخې قیمت د کلني محاسبې پر بنسټ له ۲۳,۰۲ سلنې تر ۱۶,۱۵ سلنې پورې د غبرګولی په میاشت کې کموالی موندلی دی . او همدا راز د میاشتنی محاسبې پر بنسټ ددې شاخص قیمت له ۱۷,۹۶ - سلنې تر ۱۵,۰۳ - سلنې پورې زیاته شوی ده . د دې شاخص د کموالي لامل د اوریموسوم دی چې د ذکر شوي شاخص کورني ورکړه یې زیاته کړې .

ح - خواره چې په عمومي شاخص کې ۲,۷ سلنه ونډه لري ، له ۳,۶۶ سلنې تر ۳,۵۹ سلنې پورې بدلون موندلی ده . او د میاشتنی محاسبې پر اساس ددې شاخص قیمت له ۰,۶۵ سلنې تر ۱,۱۵ سلنې پورې بدلون موندلی ده . ددې شاخص د کمیدو اصلی لاملونه د شاتو د مچيو روزنه او د شاتو تولید په ورستیو کلونو کې د پام وړده کړې ، او په هیواد کې د شاتو تولید تر ۵۰ سلنې پورې لوړ شوی . او همدا رنگه د کرونا ویروس ناوړین په خاطر د بورې مصرف کم شوی دی .

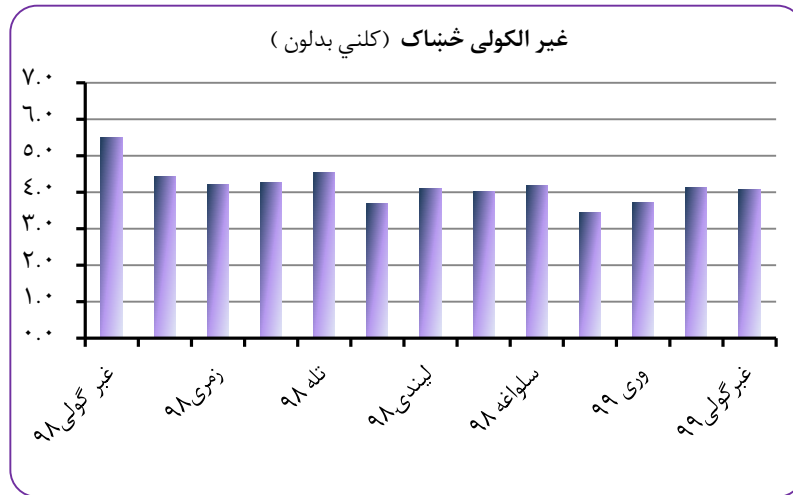


خ - د خپرنې په دوره کې د **مصاله جاتو** قیمت هم د کلني محاسبې پر بنسټ زیاتوالی ښکاره کوي، چې د کلني محاسبې پر بنسټ له ۹,۵۹ سلنې تر ۱۱,۵۷ سلنې پورې زیات شوی ده . او همدا راز، د میاشتنی محاسبې پر اساس له ۱۰,۲۲ - سلنه کې تر ۴,۸۰ - سلنې پورې زیاتوالی کړی دی .

ددې شاخص د زیاتوالی اصلی لامل د کوید-۱۹ - ناروغې په خاطر مصاله جات لکه ادرک ، کورکمن، دار چینی پیرو د لپاره دغوښتنی زیاتوالی گڼل کیږي .

د - **غیرې الکولي مشروبات** قیمت د کلني محاسبې پر اساس له ۴,۱۳ سلنې تر ۴,۰۸ سلنې پورې کموالی کړی دی . همدا راز د میاشتنی محاسبې پر اساس ، د دې برخې شاخص له ۱,۱۵ سلنې تر ۰,۵۸ سلنې پورې د غبرګولی په میاشت کې کموالی په گوته کوي

لکه څنگه چې بوره د غیر الکولي څښاک تولید پروسې کې د اومه موادو په توګه کار اخیستل کېږي ، نو د بورې قیمت کې کموالی ددی شاخص په نرخ باندې اغیزه کوي دي.



غیرې خوراکي توکو پرسوب (غوبی- غیرگولی) ۱۳۹۹

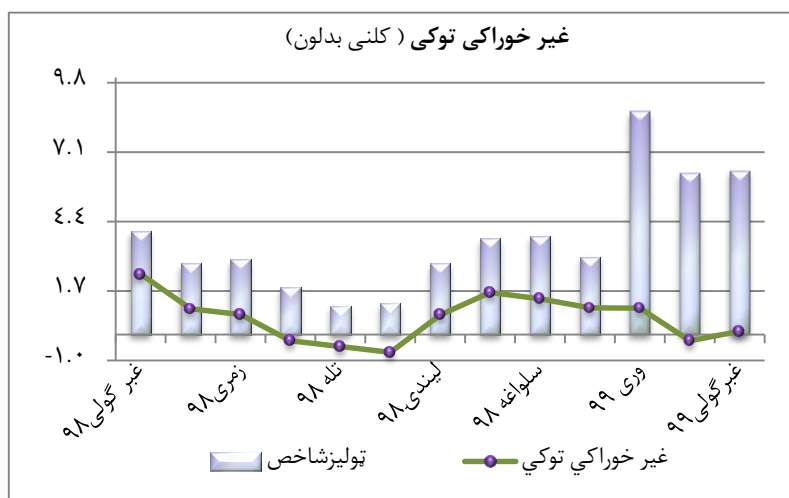
اقلام	ونډه (%)	کلنی بدلون		مياشتيني بدلون	
		غوبی	غیرگولی	غوبی	غیرگولی
غیرې خوراکي توکي تنباکو او چوپړتیاوې	۵۲,۲	-۰,۲۴	۰,۱۳	-۰,۴۹	۰,۳۵
سگرت او تنباکو	۰,۳	۱,۱۲	۱,۴۰	۰,۳۹	۰,۲۹
جامې	۴,۶	۱۰,۰۸	۷,۵۴	۳,۳۴	-۱,۵۹
استوگن خای	۱۹,۱	-۴,۳۸	-۴,۰۲	-۲,۴۴	۰,۱۶
دکور سامانونه	۱۱,۹	۱,۳۹	۰,۷۸	۱,۶۸	-۰,۶۰
درملنه	۶,۲	۴,۳۶	۸,۸۶	۰,۴۷	۴,۶۰
ترانسپورت	۴,۳	-۱۰,۱۴	-۱۰,۴۴	-۶,۳۷	-۰,۱۲
مخابرات	۱,۷	-۴,۲۲	-۲,۴۰	۰,۳۲	-۰,۲۰
اطلاعات و فرهنگ	۱,۱	۱,۷۷	۳,۱۵	۰,۹۰	۰,۷۰
ښوونه او روزنه	۰,۴	۱,۲۴	۰,۸۳	-۰,۰۱	۰,۰۷
هوټل او رستوران	۱,۱	۱,۷۶	۰,۹۷	۰,۲۹	۰,۰۹
متفرقه	۱,۴	۱۲,۴۰	۱۴,۱۷	۰,۷۱	۱,۱۴

سرچینې : د احصایې او معلوماتو ملي اداره / دافغانستان بانک

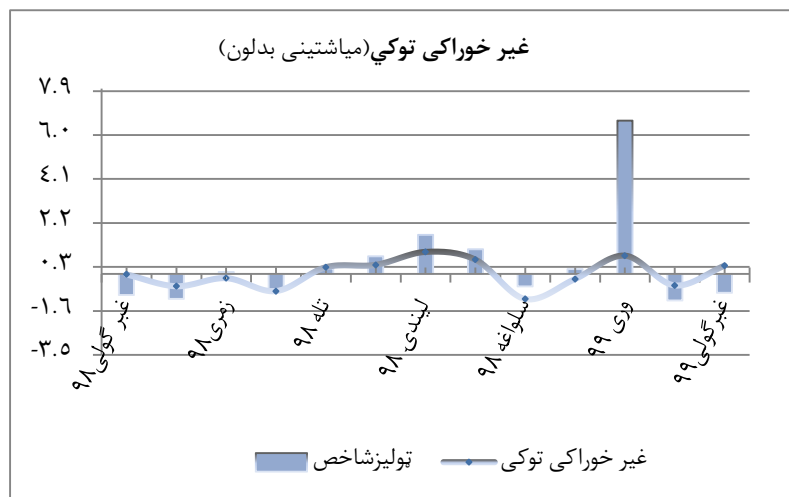


## (۲) غیرې خوراكي توکی کلنی پرسوب دغبرگولی په میاشت کې بدلون کړی دی

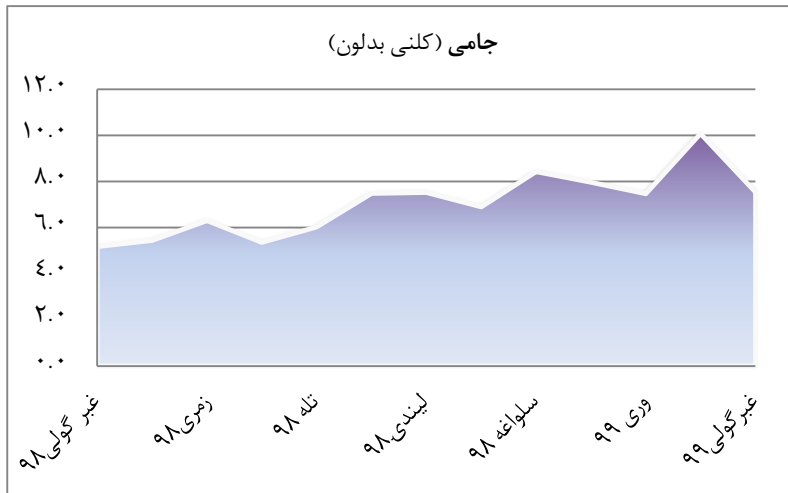
غیرې خوراكي توکو شاخص چې د تولید شاخص ۵۲٫۲ سلنه جوړوید ۱۳۹۹ لمریز لیږدیز کال د غبرگولی میاشت کې بدلون راغلی دی او ۰٫۱۳ سلنې ته رسیدلی دی حال دا چې دا رقم په تیره میاشت کې ۰٫۲۴- سلنه سنجش شوی وو. او د دې زیاتوالی لامل (کور ، درملنه، اړیکې ، اطلاعات او معلومات ، او متفرقه ) دبیبيزاتیدل گڼل کېږي.



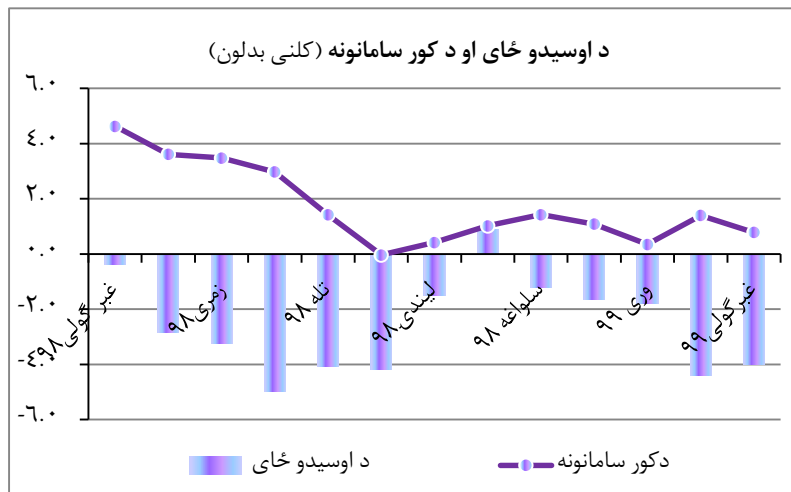
دمیاشتینی محاسبی پر بنسٹ ددغی برخی شاخص له ۰,۴۹- سلنه دغویی په میاشت کې تر ۰,۳۵ سلنې پوری د.غبرگولی میاشت کې زیاتوالی کړی دی .



**الف - دجامو دشاخص قیمت چپې د ټولیز شاخص کې ۴,۶ سلنه ونډه لري له ۱۰,۰۸ سلنه تر ۷,۵۴ سلنې پورې ۱۳۹۹د کال دغبرگولی میاشت کې کم شوی دی. او همدا راز دمیاشتیڼی محاسبې پر بنسټ هم ددې برخې قیمت له ۳,۳۴ سلنه تر ۱,۵۹ سلنې پورې دغبرگولی په میاشت کې کموالی موندلی دی. د کویډ ۱۹ ویروس له امله د جامو او بوټانو پیروډ لپاره غوښتنی د کموالی ددې شاخص نرخ کم کړی دی.**



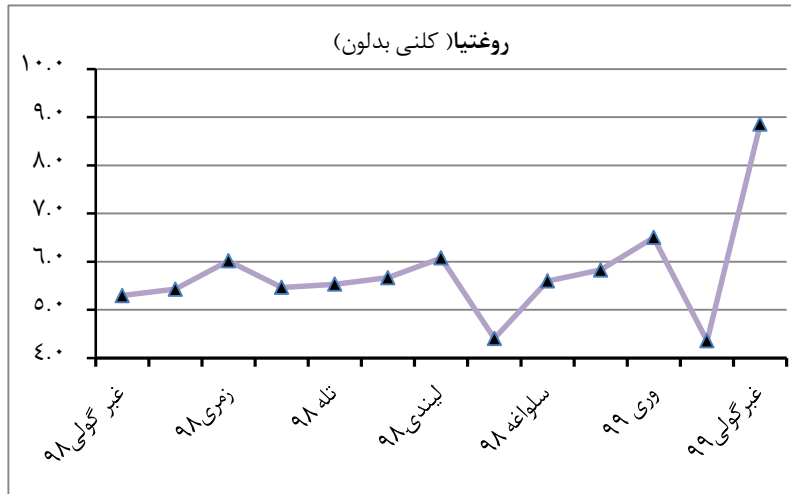
ب - کور، اوبو، بریبناو گاز ۱۹،۱ سلنه په ټولیز شاخص کې ونډه لري ، دکلني محاسبې پر بنسټ له ۴،۳۸- سلني تر ۴،۰۲- سلني پورې د ۱۳۹۹ کال دغبرگولی میاشت کې زیاتوالی ښکاره کوي . لکه څرنګه چې گورو د دې برخې ونډه په ټولیز شاخص کې زیاته ده له همدې کبله دی چې هر بدلون په دې برخه کې په ټولیز شاخص باندې ډیره اغیزه لري ، له بلی خوا د میاشتیني محاسبې پر اساس د دې شاخص قیمت د غبرگولی میاشت کې تر ۰،۱۶ سلني پورې رسیدلی ده . حال دا چې ددې شاخص قیمت په تیره میاشت کې ۲،۴۴- سلنه سنجش شوی وه .



پ - دکور سامانونه چې ۱۱,۹ سلنه په ټوليز شاخص کې ونډه لري د غويي په مياشت کې له ۱,۳۹ سلنې تر ۰,۷۸ سلنې پورې دغبرگولي په مياشت کې کموالي موندلې دي او د مياشتيني محاسبې پر بنسټ له ۱,۶۸ سلنه تر ۰,۶۰ سلنې پورې دغبرگولي په مياشت کې کم شوي. د کرونا واپروس د خپریدو له امله د کور لوازمو ته د کمې غوښتنې له وجې نه ددی شاخص قیمت ټیټ شوی دی.

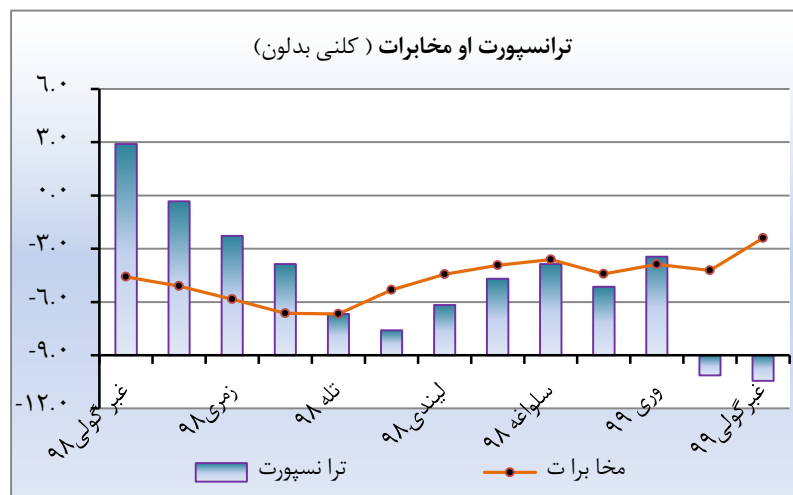
روغتياشاخص چې په ټوليز پرسوب کې ۶,۲ سلنه ونډه لري، د کلني محاسبې پر بنسټ د روان کال دغبرگولي په مياشت کې تر ۸,۸۶ سلنې پورې زياته شوی ده، حال دا چې دا رقم په تيره مياشت کې ۴,۳۶ سلنه ثبت شوي وه. له بلې خوا د مياشتيني محاسبې پر بنسټ له ۰,۴۷ سلنې تر ۴,۶۰ سلنې پورې زياتوالي ښکاره کوي. په افغانستان کې د کرونا وبا خپریدل ددی لامل شوی دی چې په هیواد کې د درملو

نرخ په بی ساري توگه لوړ شي . اود کرونا وایروس د درملنې په خاطر دیو شمیر درمل کموالی په بازار کی ددی لامل گرځیدلی دی چی ددی برخی شاخص تر اغیزی لاندی ونیسی.



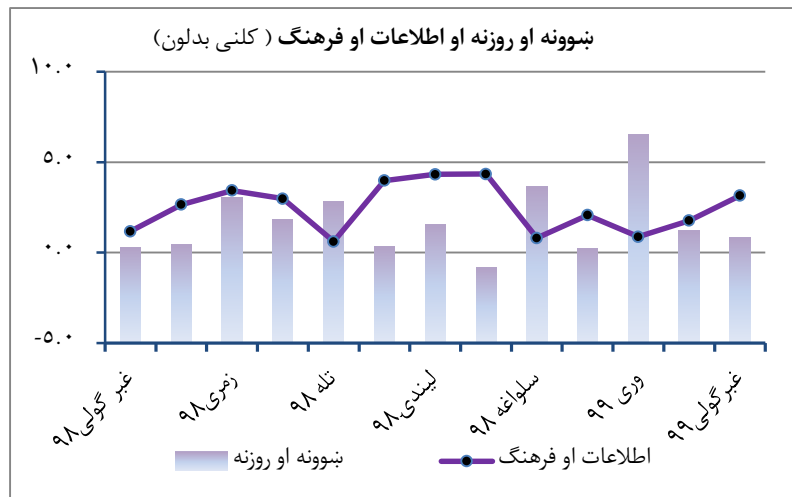
ت - ترانسپورت چې د تولید شاخص ۴,۳۲ سلنه جوړوي . دکلنیمحاسبې پر بنسټ د روان کال دغبرگولی په میاشت کې له ۱۰,۱۴-سلنې تر ۱۰,۴۴-سلنې پورې بدلون موندلی دی.

او همدا راز . د میاشتمحاسبې پر بنسټ ، دا برخه د غیرې خوراکي توکو شاخص له ۶,۳۷-سلنې تر ۰,۱۲-سلنې پورې زیاتوالی کړی دی . د ډیزلوتیل او اومه تیلو قیمت په نړیوال بازار کې په ترتیب سره ۳۹ سلنې او ۳۴ سلنې پوری ټیټی شوی . ددی لامل گرځیدلی دی چی په هیواد کې ددی شاخص بیه ټیټه شي.



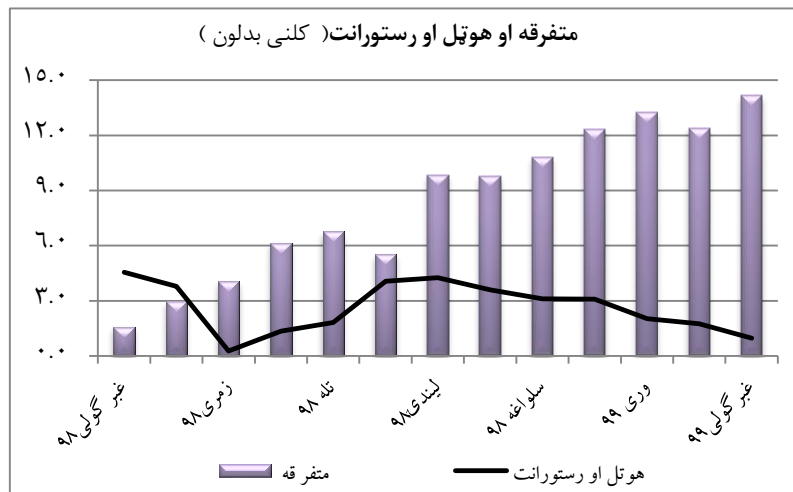
ث - دمخبراتوشاخص په ټوليز شاخص کې ۱،۷ سلنه ونډه لري د کلني محاسبې پر اساس د مخابراتو قيمت تر ۲،۴۰-سلنې پورېزيات شوی دی. ، حال دا چې دا رقم په تيره مياشت کې هم ۴،۲۲-سلنه سنجش شوی وو. او همدا راز د مياشتيني محاسبې پر اساس د دې شاخص قيمت له ۰،۳۲-سلنې تر ۰،۲۰-سلنې پورې کموالی کړی دی. د تعليمي او تحصيلي مرکزونو تړلو سره د آنلاین زده کړې لپاره دټابلټونو ،لپتاپونو او د مخابراتي وسيلو پيرود لپاره غوښتنی زياتيدل ددی لامل گرځيدلی چی ددی برخی شاخص قيمت لوړه شي .

ج- او همدا رنگه اطلاعات او فرهنگ چې ۱،۱ سلنه په ټوليز شاخص کې ونډه لري، ددې ښکارندوی دي چې په ټوليز شاخص باندې ډیر لږ اغیزه کړې. او د دې شاخص قیمت د کلني محاسبې پر اساس له ۱،۷۷ سلنې نه تر ۳،۱۵ سلنې پورې زیاتوالی موندلی دی، او د میاشتي محاسبې پر بنسټ له ۰،۹۰ سلنې ۰،۷۰ سلنې پورې کموالی ښکاره کوي.



ح- د ښوونې او روزنې شاخص د کلني محاسبې پر بنسټ چې له ۱،۲۴ سلنې دغوی په میاشت کې تر ۰،۸۳ سلنه پورې د خپرې په دوره کې کموالی کړی دی. او همدا راز د میاشتي محاسبې پر اساس دا شاخص له ۰،۰۱ سلنې تر ۰،۰۷ سلنې پورې ډیرښت څرکندوي د کرونا وایروس د مخنیوي لپاره د تعلیمي او تحصيلي مرکزونو تړل ددی شاخص کمیدو اصلی لامل گڼل کیږي.

خ- د رستورانټ او هوټل د شاخص قیمت غوی په میاشت کې له ۱،۷۶ سلنې تر ۰،۹۷ سلنې پورې د روان کال د غبرگولی میاشت کې بدلون کړی دی. همدا راز د میاشتي سنجش پر بنسټ دا شاخص د غیرې خوراکي توکو له برخې نه له ۰،۲۹ سلنه تر ۰،۰۹ سلنې پورې د خپرې په دوره کې کموالی کړی دی. د ښارونو قرنطینول اود هوټلونو او رستورانټونو بندیدل د کرونا وبا د مخنیوي لپاره د دغې شاخص د بې کمیدلو کې مرسته کړې.







د - او همدا راز د متفرقه برخې شاخص د روان کال د غویي په میاشت کې له ۱۲/۴۰ سلنې تر ۱۴/۱۷ سلنې پورې دغبرگولی په میاشت کې زیاتوالی کړی دی. او همدا راز د میاشتیني سنجش پر بنسټ له ۰/۷۱ سلنې تر ۱/۱۴ سلنې پورې زیاتوالی کړی دی. د قرنطین په موده کې د کوید ۱۹ ناروغې سره د مبارزې لپاره د مینځلو موادو کارول د ډیر والی له وجې نه ددی شاخص بیه زیاتوالی موندلی دي.

### دهستې انفلاسیون (اصلي انفلاسیون)

په هیواد کې د هستیې انفلاسیون کچه د د افغانستان بانک د پالیسو اغیزمنتیا د قیمتونو تولیدې کچې کچې باندې د کنترول ښکارندويي کوي. د دې معیار پر بنسټ، د انفلاسیون د کچه بدلونونه چې غیر عادي عوامل لري او د کنترول هم بهر دي، په شاخص کې په پام کې نیول کېږي د انفلاسیون کچه زیاته برخه د فصلي بدلونونو او کله ناکله د غیرې عادي پېښو له امله اغیزمن کېږي. استفاده کېږي. په دغه کړنلاره کې هغه اجزای چې په غیر عادی توگه قیمت یې بدلون مومي په شاخص کې تر نظر لاندې نه نیول کېږي تر څو پوري په تولید شاخص باندې یې د اغیزې نه مخنیوی وشي.

د هستې انفلاسیون د معلومولو له معیارونو څخه یو یې هم د اوسط لنډیز (Trimmed Mean%۳۰) دی. دغه معیار یو مشخصه برخه په نظر کې نیسي او د ساده لنډیز شاخص په اساس وروسته له نظر لاندې اجزایو تر لږې کولو وروسته محاسبه کېږي. د دې معیار په اساس پیسو پرسوب د ۱۳۹۹ لمریز لېږدیز کال دغویي میاشت کې له ۵/۴۷ سلنې تر ۵/۹۹ سلنې پورې دغبرگولي په میاشت کې زیات شوی دی. بل معیار د هستې تورم عبارت دی له لگښتي توکو شاخص بې د ډوډی، غوړی او ترانسپورت څخه. چې پیسو پرسوب د دې معیار په اساس ۴/۶۱ سلنې ته د غبرگولی په میاشت کې رسیدلی دی حال دا چې دا رقم په تیره میاشت کې ۴/۸۲ سلنه سنجش شوی وو. د دې معیار له مخې د میاشتیني محاسبې پر بنسټ له ۱/۷۹-سلنې تر ۱/۴۵-سلنې پورې زیاتوالی ښکاره کوي.

