



د افغانستان بانک  
د پولې سیاست لوی آمریت

د پولې پرسوب میاشتیڼی راپور

---

په هیواد کې د قیمتونو کچې تغیراتو ته بشپړه کتنه

## چنگاڻن ۱۳۹۹

### لر ليک

- ت..... پيژندنه
- ث..... مصرفي توکو د قيمتونو شاخص
- ث..... په هېواد کې د پيسو د پرسوب کچې ته لنډه کتنه: .....
- ۲..... د پيسو توليز پرسوب دکلنۍ محاسبې پر بنسټ چنگاڻن مياشت کې کموالی ښکاره کوي. ....
- ۳..... (۱) خوراكي توکو شاخص دکلنۍ بدلون پر بنسټ د ټيټو قيمتونو ښکارندوی دی.....
- ۹..... (۲) غيرې خوراكي توکی کلنۍ پرسوب دچنگاڻن په مياشت کې هم بدلون کړی دی.....
- ۱۴..... دهستي انفلاسيون (اصلي انفلاسيون).....

## پيژندنه

د افغانستان بانک د قانون لومړي بند او دويمې مادې پر بنسټ، د افغانستان بانک بنسټيزه موخه په هيواد کې، د قيمتونو ثبات ساتل دي، چې له مخې د پيسو پرسوب کچه بايد داسې ډول وساتل شي تر څو د خلکو اقتصادي پريکړې اغيزمنې نه کړي. د افغانستان بانک، د پيسو سياستونو لوی آمریت، په هيواد کې د پيسو سياستونو د پلي کېدونکي ارگان په توگه، د سمو او مناسبو پاليسو د جوړونې او اجرا کونې دندې په غاړه لري. دا پاليسې بايد د هيواد د اقتصادي ودې او د مالي ثبات په برخه کې مرسته وکړي. په يو ټاکلي وخت کې، د قيمتونو توليزې کچې لوړوالي ته د پيسو پرسوب وايي. د يادونې وړ ده د يو يا څو توکو د قيمتونو لوړوالي ته د پيسو پرسوب نه ويل کيږي.

د افغانستان بانک د پيسو سياستونو لوی آمریت په هيواد کې د پيسو د پرسوب کچې، د معلومولو لپاره د مصرفي توکو له شاخص څخه گټه پورته کوي. د قيمتونو شاخص په يوه ټاکلي دوره کې د توکو اوچوپړتياوو د قيمتونو د بدلون د اندازه کولو معيار ته ويل کيږي. چې دا معيار د بيلابيلو لارو څخه په گټې اخيستنې سره محاسبه کيږي ځکه هره لارهد شاخص په ځانگړو برخو کې بدلونونه څرگندوي. د پيسو سياستونو لوی آمریت په هيواد کې د قيمتونو کچه وخت ناوخت تر څينې لاندې نيسي تر څو د قيمتونو ناغونښتونکې حالت د هيواد په اقتصادي حالت ناوړه اغيزمنه نه کړي او د يادونې وړ ده چې د قيمتونو په کچه کې تيز تغيرات د هيواد په اقتصادي ودې ناوړه اغيزه لري نو له دې کبله د پيسو سياستونو لوی آمریت دا ژمنه کوي په هيواد کې به سمې او مناسبې پيسو پاليسۍ جوړې او پلي کړي. د افغانستان بانک د پيسو سياستونو لوی آمریت دا هڅه کوي چې په هيواد د پيسو د پرسوب کچه د يو عدد په کچه وساتي، چې په دې ډول د هيواد اقتصادي ودې ترلاسه کولو کې مرسته وکړي.

## مصرفي توکو د قیمتونو شاخص

د مصرفي توکو د قیمتونو شاخص په هیواد کې د کورنۍ لگښتنو د اندازه کولو تر ټول مهم او ټولیز معیار گڼل کیږي دا په داسې حال کې ده چې په نړۍ کې د قیمتونو د بدلون د اندازه کولو لپاره له نورو معیارونو څخه گټه پورته کیږي خو د مصرفي توکو د قیمتونو شاخص یو بشپړ او مهم شاخص دی او د قیمتونو د کچې د اندازه کولو لپاره د یو مهم شاخص په توگه منل شوی دی .

د احصایې او معلوماتو ملي اداره ، چې په هیواد کې د مصرفي توکو د قیمتونو د شاخص د ترتیب دنده په غاړه لري په دې وروستیو وختونو کې یو شمیر مهم بدلونونه رامینځته کړي دي . چې د دې بدلونونو له مخې د سروې گانو سیمه له لسو ولایتونو څخه تر شلو ولایتونو پورې پراختیا موندلې ده او همدا رنگه د ونډو په برخه کې هم یو څه بدلون رامینځته شوی دی . د دې تر څنګ په دې څېړنه کې بنسټ کال یا اساس کال هم بدلون موندلی دی چې د زیږدیز کال ۲۰۱۱ د مارچ میاشتې څخه ۲۰۱۵ د اپریل میاشت ته بدل شوی دی . چې دا بدلونونه د پوښښ سیمه ډیروي اود یو ټولیز او ښه انځور څرگندونه کوي . په تیر یو وختونو کې د خوراکي توکو ونډه په ټولیز شاخص کې ۵۲ سلنه وه خو اوسمهال بیا ۴۸ سلنې ته راټیټه شوی او د غیربمصرفي توکو ونډه په تیر وخت کې ۴۸ سلنه وه چې اوسمهال ۵۲ سلنې ته لوړه شوی ده . چې دا بدلونونه د کورنیو مصرفي توکو په سیستم کې د پام وړ بدلون څرگندوی . دا معلوموي چې د غیرې خوراکي توکو ارزښت تر خوراکي توکو لوړ دی .

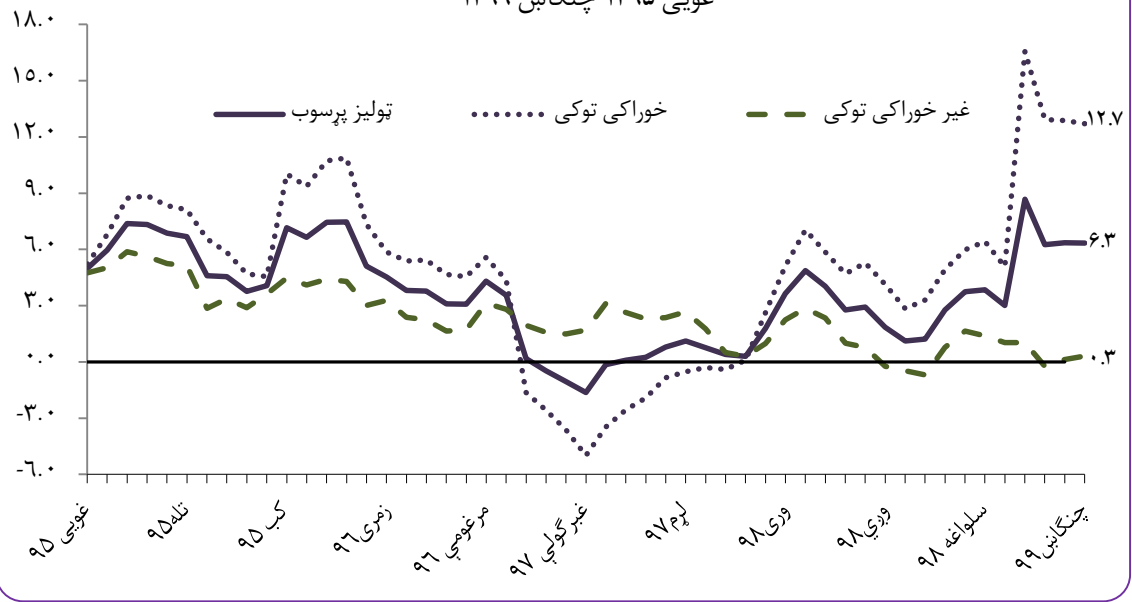
د هر توکي ونډه ، د هماغه توکي ونډه د مصرفي توکو په کڅوړه کې څرگندوي چې د ترلاسه کولو لپاره یې مصرفول انعکاسوي . د یو توکي ونډې ډیرښت په هماغه کڅوړه کې د نورو سره پرتله کوي په نوي شاخص کې د غوښې ، غوړیو، وچه او تازه میوو، مصالحه جاتو ، د کور سامانونه، درملنه ، اړیکې ، اطلاعات او فرهنگ، هوټلونو برخه زیاته شوی ده دا په داسې حال کې چې د غلو او دانو ، شیدې، پڼیر د چر گانو هگۍ، سابه، خواره، تنباکو ، جونگره، ښوونه او روزنه ، ترانسپورت اود متفرقه برخه کم شوی ده .

## په هیواد کې د پیسو د پړسوب کچې ته لنډه کتنه:

کله چې مونږ د پیسو پړسوب اوږد مهاله بدلون په نظر کې ونیسوو، د پیسو پړسوب اړوند زماني توقعات ښایي مثبت او د افغانستان بانک له خوا د کابو کولو وړ وي او دا په هغه صورت کې شونې ده چې پالیسی او پلانونه په داسې ډول طرحه شي چې د عرضې او تقاضا ترمنځ خلا او همدارنگه د کورنیو بازارونو تکېه په وارداتي توکو راکمولو لپاره گټورې وي . اوسمهال افغانستان کې گڼ شمیر عوامل وجود لري چې د پیسو پړسوب لپاره موثر او د پیسو پړسوب په بدلون کې مهم رول لوبوي . له هغو عواملو څخه یو تر ټولو مهم عامل چې د افغانستان د پیسو پړسوب لپاره موثر دی ، بهرنۍ عامل دی لکه د لویو سوداگریزو شرکاو، د پیسو پړسوب په کچه کې تغیرات چې د هغه له ډلې څخه د پاکستان او ایران نومونه یادولی شو ځکه افغانستان د خپلې اړتیا زیاته برخه له دغو هیوادونو څخه پوره کوي او کورني بازارونه د دغو هیوادونو له وارداتي توکو څخه ډک دي د کورنیو تولیداتو ټیټه کچه، راکړو ورکړو کې له امریکایي ډالرو څخه استفاده، په هیواد کې د منظم ترانسپورتي سیستم نشتون، له گاونډیو هیوادونو سره سوادگریزې او ترانزیتی ستونزې، بازار کې د بشپړ سیالی نشتون(انحصار)، اقتصادي او سیاسي ثبات نشتوالی او د راتلونکې په اړه اندیښنې او بی باوري هغه عوامل دي چې زمونږ هیواد کې د قیمتونو د بدلونونو او نوساناتو لامل گرځي . له دې ستونزو سره سره، د افغانستان بانک د پیسو سیاست عمومي آمریت په دې واکمن دی چې په هیواد کې د پیسو د پړسوب کچه تر خپل واک لاندې ونیسي . چې له یو رقمي عدد څخه لوړ نشي .

## تولیز پرسوب برخی

غویی ۱۳۹۵ چنگانی ۱۳۹۹



## مهم ټکي

- د ۱۳۹۹ لمريز ليرديز کال د چنگاښ په مياشت کې ټوليز پرسوب کموالی موندلی دی. د مصرفي توکو قيمتونه د کلني محاسبې پر بنسټ ۶,۳۶ سلنې تر ۶,۳۳ سلنې پورې کموالی څرگندوي. دا کموالی د خوراكي توکو شاخص د قيمتونو د کموالی له امله منځ ته راغلی دی.
- د خوراكي توکي د قيمت شاخص له ۱۲,۸۸ سلنې تر ۱۲,۷۱ سلنې پورې کموالی ښيي، دا کموالی ډير (غله او دانه، غوړی، شيدی، سابه، خوړه، او مصاله جات) قيمتونو د کمښت له امله رامینځته شوی دی.
- په ورته مهال کې د غيرې خوراكي توکو قيمت د روان لمريز ليرد کال د غبرگولی له مياشتې څخه د چنگاښ په مياشت کې له ۰,۱۳ سلنې تر ۰,۳۱ سلنې ډيرښت څرگندوي.
- د غيرې خوراكي توکو شاخص د چنگاښ په مياشت کې زياتوالی موندلی دی، او دا زياتوالی (کور، دکور سامانونه، مخابرات، ښوونه او روزنه) برخه جوړوي. چې د غيرې خوراكي توکو شاخص يی تر اغيزې لاندې نيولی دی.
- د هستې (خالص) انفلاسيون (Trimmed Mean %۳۰) هم د چنگاښ په مياشت کې تغير څرگندوي. خلاصه شوی اوسط يو مهم معيار دهستې (خالص) تورم گنل کېږي. چې ۵,۹۹ سلنې تر ۵,۲۸ سلنې پورې کموالی کړی دی.
- په همدې توگه ټوليز پرسوب د کابل ښار په کچه د کلني بدلون پر بنسټ له ۴,۴۷ تر ۴,۶۹ سلنې پورې د چنگاښ په مياشت کې زيات شوي دی او د مياشتيني بدلون پر اساس ۰,۰۷ نه تر ۰,۹۳ سلنې د چنگاښ مياشت کې کموالی کړی دی.
- د کابل په کچه د خوراكي توکو شاخص د کلني محاسبې پر بنسټ له ۸,۶۷ سلنې تر ۹,۹۹ سلنې پورې زيات شوی دی. او د غير خوراكي توکو شاخص د کلني بدلون پر بنسټ د کابل په کچه له ۱,۷۴ سلنې تر ۱,۳۰ سلنې پورې کمښت څرگندوي.

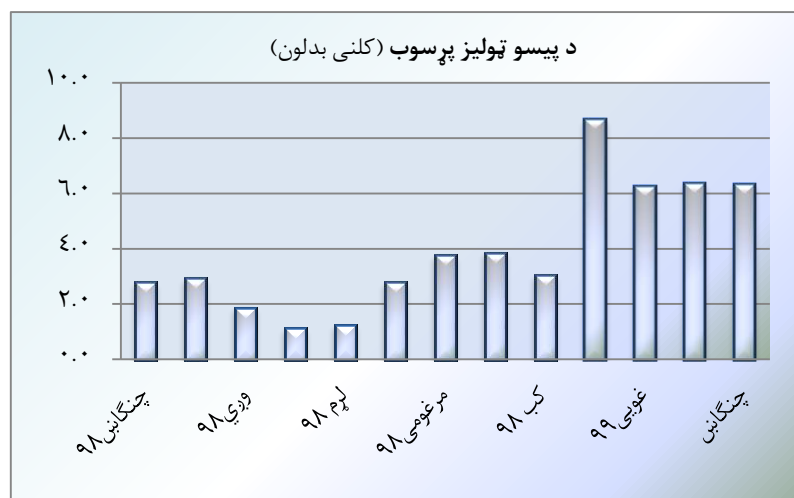
د پیسو پرسوب (غبرگولی - چنگاښ) ۱۳۹۹

مياشتنی بدلون		کلنی بدلون		توكي
چنگاښ	غبرگولی	چنگاښ	غبرگولی	
-۱,۱۱	-۰,۸۱	۶,۳۳	۶,۳۶	ټوليز پرسوب
-۱,۸۱	-۱,۸۷	۱۲,۷۱	۱۲,۸۸	خوراكي توكي او غيرې الكولي خښاك
-۰,۳۵	۰,۳۵	۰,۳۱	۰,۱۳	غيرې خوراكي توكي، تنباكو او چوپړتياوې
-۰,۹۳	-۱,۴۵	۵,۲۳	۴,۶۱	ټوليز شاخص د استوگن ځايونو، غلو دانو، غوړيو او ترانسپورټ څخه پرته .
		۵,۲۸	۵,۹۹	پيسو پرسوب د خلاصه شوي اوسط (۳۰٪) لنډيز (Trimmed mean)
د كابل شاخص				
-۰,۹۳	۰,۰۷	۴,۶۹	۴,۴۷	ټوليز پيسو پرسوب
-۰,۸۸	-۱,۳۹	۹,۹۹	۸,۶۷	خوراكي توكي او غير الكولي خښاك
-۰,۹۶	۱,۱۱	۱,۳۰	۱,۷۴	غيرې خوراكي توكي، تنباكو او چوپړتياوې

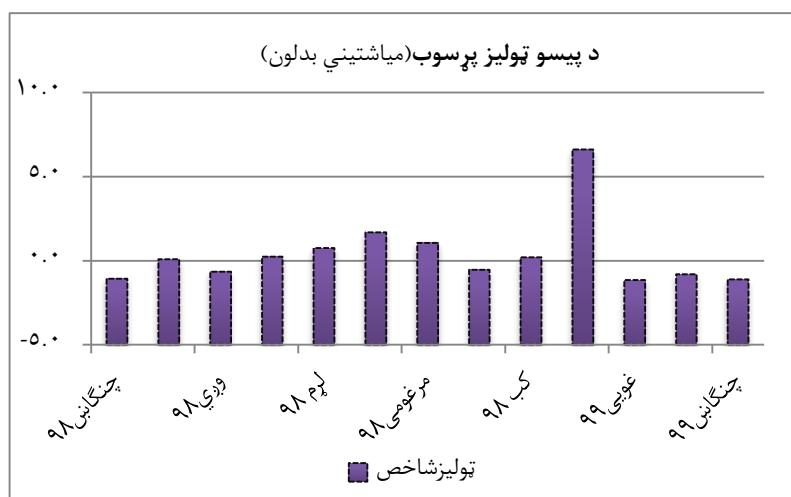
سرچينی : د احصايی او معلوماتو ملي اداره / دافغانستان بانک

د پيسو ټوليز پرسوب دکلنی محاسبی پر بنسټ چنگاښ مياشت کې کموالی ښکاره کوي.

د پيسو ټوليز پرسوب کچه د ۱۳۹۹ لمریز ليرديز کال دکلنی بدلونونو پر بنسټ دچنگاښ په مياشت کې کموالی کړی دی. دمصرفي توکو ټوليز پيسو پرسوب له ۶,۳۶ سلنې ۶,۳۳ سلنې پورې کموالی څرگندوي. دا کموالی د خوراكي توکو دقيمتونو دکموالی نه سرچينه اخيستې ده، چې ټوليز شاخص يې تر اغيزې لاندې نيولی دی.



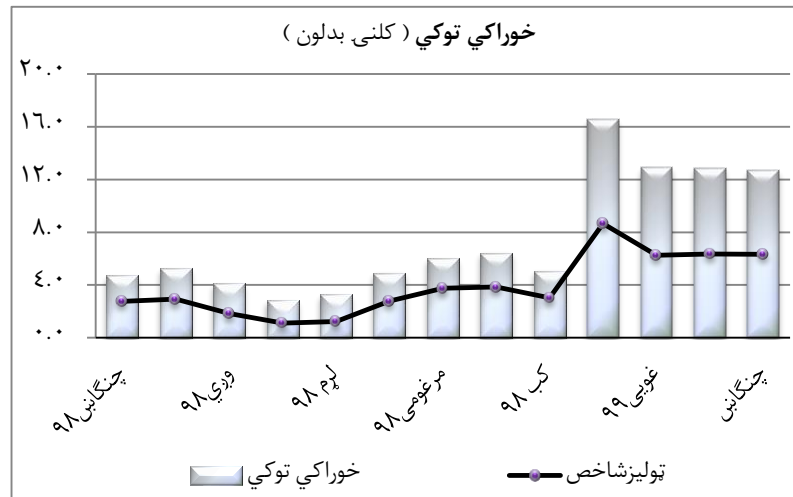
او له بلې خوا، څرنگه چې دمیاشتینیمحاسبې پر بنسټ چې توپیرونه په لنډمهاله توګه د څیړنې لاندې نیول کېږي اوپه لنډ مهاله توګه بدلونونه څیړي د دې محاسبې پر اساس له ۰,۸۱-سلنې څخه تر ۱,۱۱-سلنې پورې دچنگاښ په میاشت کې کم شوی ده.



(۱) خوراکي توکو شاخص دکلنۍ بدلون پر بنسټ د ټیټو قیمتونو بنکارندوی دی.

د احصائې او معلوماتو ملي ادارې د وروستیو ارقامو د لاس ته راوړلو پر اساس دکلني محاسبې پر بنسټ د خوراکي توکو قیمت له ۱۲,۸۸ سلنې پورې ۱۲,۷۱ سلنې پورې کمښت څرګندوي. د دې کمښت اصلي لامل د ( غله او دانه ، غوړي، شیدې، سابه، خواړه ، او مصالحه جات) دقیمت کموالی دی.





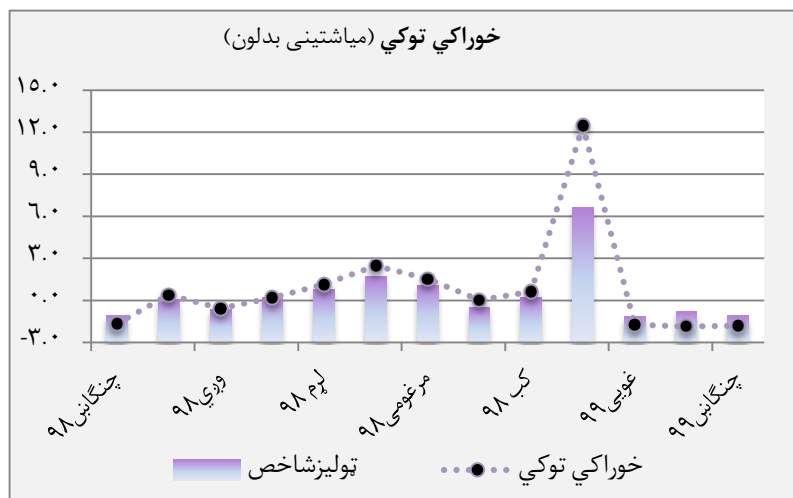
### خوراكي توکي د پيسو پرسوب (غبر گولی-چنگاښ) ۱۳۹۹

مياشتنی بدلون		کلنی بدلون		ونډه (%)	توکي
چنگاښ	غبرگولی	چنگاښ	غبرگولی		
-۱,۸۱	-۱,۸۷	۱۲,۷۱	۱۲,۸۸	۴۷,۸	خوراكي توکو پرسوب او غيرې الکولي خښاک
-۱,۴۱	۱,۱۷	۱۴,۰۷	۱۵,۷۸	۱۴,۶	ډوډي اوږه غلې دانې
۱,۲۶	۱,۶۷	۱۲,۶۳	۱۲,۴۹	۷,۵	غوښه
-۰,۹۶	-۰,۸۶	۳,۳۵	۳,۵۸	۴,۷	لبنیات (شیدی، پنیر، هگی)
۰,۰۲	۲,۳۰	۱۹,۶۰	۲۱,۶۲	۴,۶	غوړي
۱,۷۹	-۳,۷۶	۲۰,۰۵	۱۰,۸۸	۵,۰	وجه او تازه میوه
-۱۱,۸۵	-۱۵,۰۳	۱۴,۶۰	۱۶,۱۵	۶,۰	سابه
۰,۱۰	۱,۱۵	۲,۸۴	۳,۵۹	۲,۷	خواره
-۹,۶۹	-۴,۸۰	۱,۷۰	۱۱,۵۷	۱,۳	مصاله
۰,۵۱	۰,۵۸	۵,۱۵	۴,۰۸	۱,۴	غيرې الکولي خښاک

سرچینی : د احصایي او معلوماتو ملي اداره / دافغانستان بانک

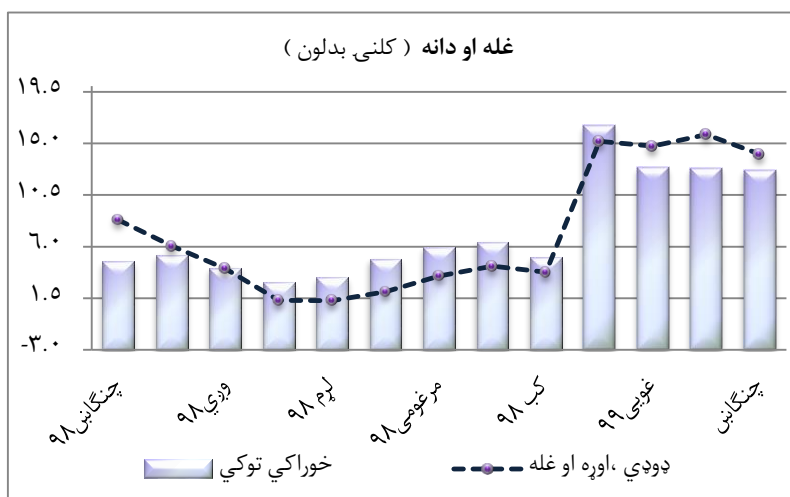
### د خوراكي توکي شاخص د مياشتيني محاسبې پر بنسټ چنگاښ په مياشت کې زیاتوالی ښکاره کوی

د خوراكي توکو شاخص په برخه کې د مياشتيني بدلون معیار پر بنسټ د چنگاښ په مياشت کې ۱,۸۱ سلنې ته رسیدلی دی، حال دا چې دا رقم په تیره مياشت کې ۱,۸۷ سلنه سنجش شوی وو.

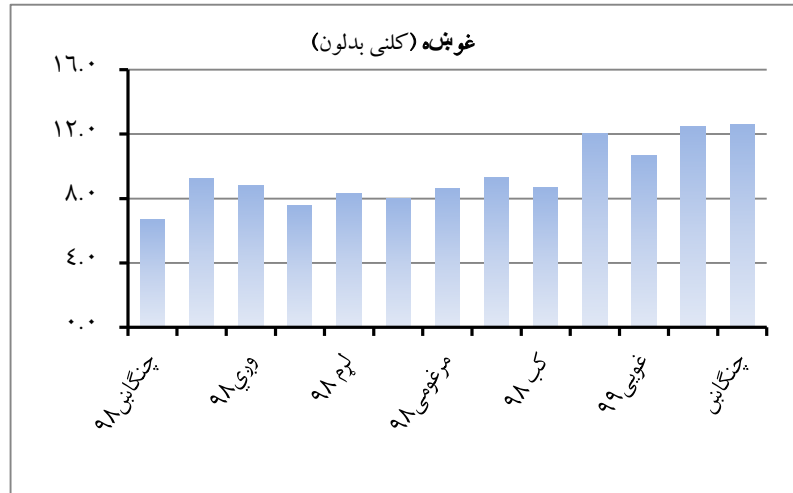


### د کلي محاسبې پر بنسټ د چنگاښ په مياشت کې د غلې داني قيمتونو زياتوالی کړی دی

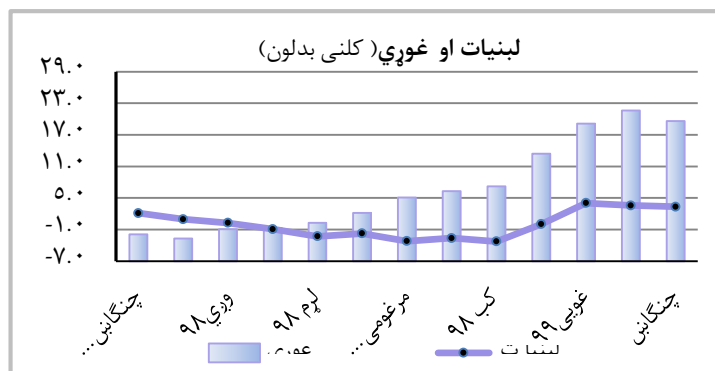
الف - ډوډی، اوږه او غلې داني چې ټوليز پرسوب ۱۴.۶ سلنه ونډه لري، د کلي محاسبې پر بنسټ له ۱۵,۷۸ سلنې نه تر ۱۴,۰۷ سلنې پورې د چنگاښ په مياشت کې کمه شوی دی. او همدا راز د مياشتيني محاسبې پر اساس د دې برخې شاخص ۱,۱۷ سلنه غبرگولی په مياشت کې تر ۱,۴۱- سلنې پورې د خپرې په دوره کې کموالی موندلی دی. دا کمښت اساساً د غنمو د توليد د زياتوالي او د غنمو د ورکړې يا عرضې ښه والی له امله دی، چې د دې شاخص قيمت کم شوی دی. د بيلگې په توگه د فراه ولايت د غنمو حاصلات د تير کال په پرتله ۲۰ سلنه ډير شوي.



ب - غوښه په ټوليز شاخص کې ۷,۵ سلنه ونډه، د کلني محاسبې پر بنسټ ۱۲,۴۹ سلنې تر ۱۲,۶۳ سلنې پورې د چنگاښ په مياشت کې زياتوالي موندلې دي. دا بدلون د مياشتيني محاسبې پر بنسټ (په لنډ مهاله توگه) له ۱,۶۷ سلنه تر ۱,۲۶ سلنې پورې کم شوی. ددې اصلي لامل يې هم د څارويو نرخونه لوړ والی په خاصه توگه د لوی اختر ته چمتو والی او د مالونو ساتل په خاطر د قرباني کولو ته گڼل کېږي.



پ - د کلني محاسبې پر بنسټ د لبنیات (شیدې، پنیر او د چرگانو دهگۍ) قیمت چې د مصرفي توکو ټوليز شاخص ۴,۷ سلنه جوړوي د کلني محاسبې پر بنسټ له ۳,۵۸ سلنې تر ۳,۳۵ سلنې پورې د څیړنې په موده کې کموالی موندلی دی. سربيره پر دې د مياشتيني محاسبې پر بنسټ د دې برخې شاخص له ۰,۸۶ سلنې تر ۰,۹۶ سلنې پورې کموالی کړی دی. لکه څرنګه چې وینو د چنگاښ مياشت د واښو شتون لپاره مناسب مياشت دی، او د څارويو لپاره د څرخای لپاره ښه ځمکه چمتو کېږي، له همدې امله د شیدو وده لوړه شوې او د شیدو نرخ پدې ځانګړي موده کې کم شوی، او همدا راز د هګيو غيرقانوني واردات هم په کورنيو بازارونو کې د هګيو قيمت کمیدو لامل شوی.

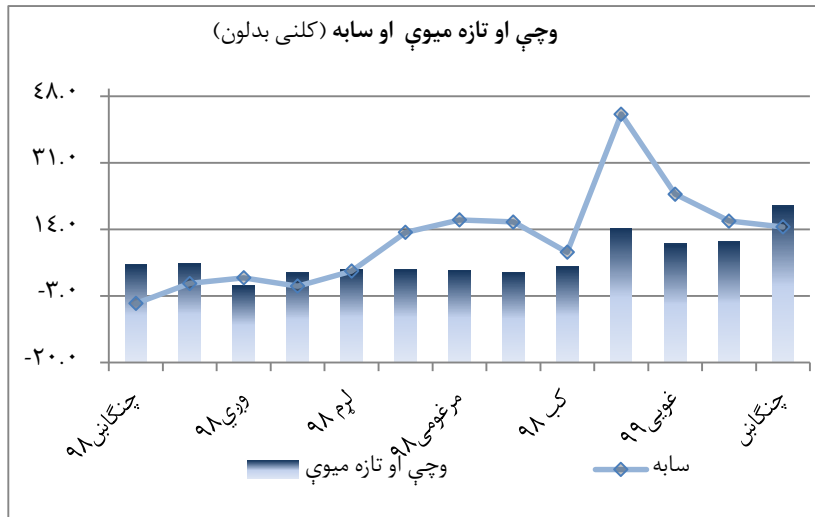


ت - د خوراکي توکو یوه مهمه برخه هم دغورپو شاخص دی . چې په ټولیز شاخص کې ۴,۶ سلنه ونډه لري . د دې برخې شاخص د کلنیمحاسبې پر بنسټ دغبرگولی په میاشت کې له ۲۱,۶۲ سلنه تر ۱۹,۶۰ سلنې پورې دچنگاښ په میاشت کې کمه شوی دی. او همدا راز،دمیاشتینې محاسبې پر بنسټ د دې شاخص قیمت له ۲,۳۰ سلنې تر ۰,۰۲ سلنې کموالی موندلی دی.

تیرو میاشتو کې د غورپو بیه د هیواد په بازارونو کې د ترانسپورت محدودیت او دعرضې کموالی له امله لوړه شوې وه .خودا مهال د محدودیتونو اسانتیا او د د ورکړې بڼه والی دی لږی سره مرسته وشوه چې د ذکر شوي شاخص نرخ بیرته نورمال کچې ته راولي.

ث - د وچې او تازه میوې شاخص چې په ټولیز شاخص کې ۵,۰ سلنه ونډه لري.دکلنی محاسبې پر بنسټ ۲۰,۰۵ سلنې ته رسیدلی دي،حال دا چې دا رقم په تیره میاشت کې ۱۰,۸۸ سلنه سنجش شوی وو .له بلې خوا د میاشتیني محاسبې پر اساس ددې برخې دشاخص قیمت له ۳,۷۶-سلنې د غبرگولی په میاشت کې تر ۱,۷۹ سلنې پوری دچنگاښ په میاشت کې زیاتوالی موندلی دی.

افغانستان په کال کې ۳۵۰ زره ټنه میوې او سبزیجات پاکستان هیواد ته صادروي ،خو د کوید ۱۹ وبا په مهال ، پولې له افغانستان سره د هر ډول تجارت لپاره بندې وې . دې دمه کې پولید افغانستان او پاکستان ترمنځ پرانستل شوه چې د دې شاخص په نرخ کې د زیاتوالي لامل شو.

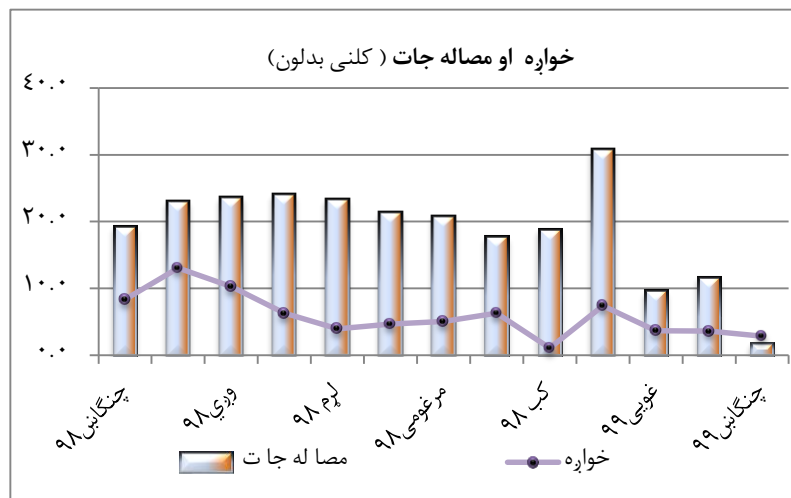


ج - سابو قیمت هم د چنگاښ په میاشت کې کمه شویده . دا برخه په ټولیز شاخص کې ۶,۰ سلنه وزن (ونډه) لري.

او کولای شي هر بدلون په دې برخه کې د پیسو تولید پروسه تر اغیزې لاندې ونیسي. ددې برخې قیمت د کلنیمحاسبې پر بنسټ له ۱۶,۱۵ سلنې تر ۱۴,۶۰ سلنې پورې د غبرگولی په میاشت کې کموالی موندلی دی. او همدا راز د میاشتني محاسبې پر بنسټ ددې شاخص قیمت له ۱۵,۰۳- سلنې تر ۱۱,۸۵- سلنې پورې زیاته شوی ده.

د دې شاخص د کموالي اصلي دلیل موسمي اغیزې دي چې کورني بازار ته د ورکړې زیاتوالي لامل شوی او ددې شاخص بیه یې تر اغیزې لاندې نیولی .

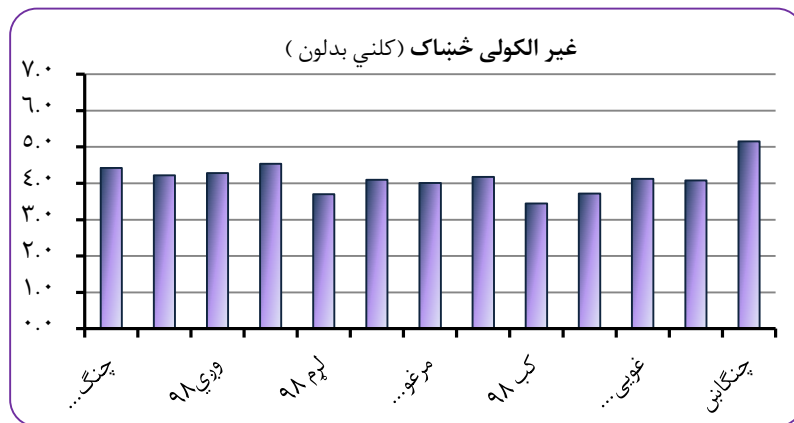
ح- **خواره** چې په عمومي شاخص کې ۲,۷ سلنه ونډه لري، له ۳,۵۹ سلنې تر ۲,۸۴ سلنې پورې چنګاښ په میاشت کې کموالی کړی دی. او د میاشتني محاسبې پر اساس ددې شاخص قیمت له ۱,۱۵ سلنې تر ۰,۱۰ سلنې پورې بدلون موندلی ده. د دې شاخص د بیې کموالی لامل په هیواد کې په دی نږدې کلونو کې د شاتو مچيو ساتل او د شاتو تولید د پام وړ لوړ شوی ، یوه بیلگه یې د فراه په ولایت کې د شاتو وده ، چیرې چې د شاتو تولید ۴۰ سلنه د خپرنې په موده کې لوړه شوی دي.



خ - د خپرنې په دوره کې د **مصاله جاتو** قیمت هم د کلني محاسبې پر بنسټ کموالی ښکاره کوي، چې د کلني محاسبې پر بنسټ له ۱۱,۵۷ سلنې تر ۱,۷۰ سلنې پورې کم شوی ده . او همدا راز، د میاشتني محاسبې پر اساس له ۴,۸۰- سلنه کې تر ۹,۶۹- سلنې پورې کموالی کړی دی.

د دې شاخص د کمیدو اصلي لامل فصلی اغیزی او کورني بازار ته د هوګیاو مرچ زیاد ورکړه گڼل کیږی.

د - **غیرې الکولي مشروبات** قیمت د کلني محاسبې پر اساس له ۴,۰۸ سلنې تر ۵,۱۵ سلنې پورې زیاتوالی کړی دی. همدا راز د میاشتني محاسبې پر اساس ، د دې برخې شاخص له ۰,۵۸ سلنې تر ۰,۵۱ سلنې پورې د چنګاښ په میاشت کې کموالی په گوته کوي د دې شاخص ډیریدو لامل موسمي اغیزې دي ، ځکه چې په دوې کې غیر الکولي مشروباتو مصرف مخ په ډیریدلو اوسې .



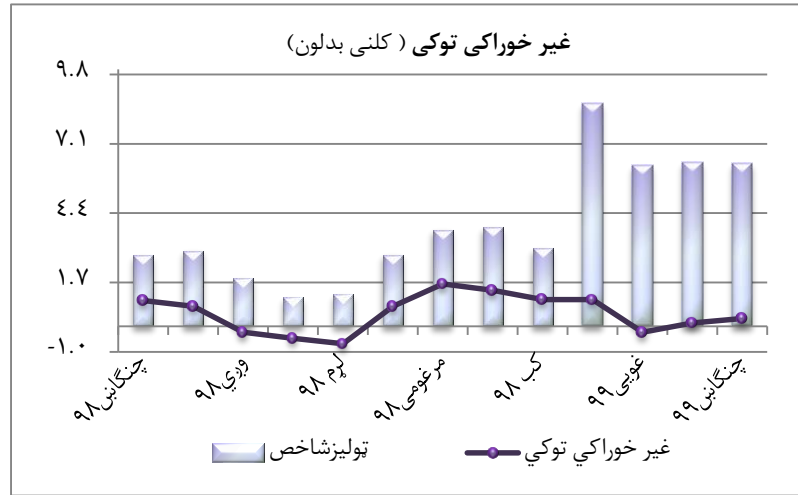
### غيري خوراكي توکو پړسوب (غبرگولی - چنگاښ) ۱۳۹۹

مياشتيني بدلون		کلني بدلون		ونډه (%)	اقلام
چنگاښ	غبرگولی	چنگاښ	غبرگولی		
-۰,۳۵	۰,۳۵	۰,۳۱	۰,۱۳	۵۲,۲	غيري خوراكي توکو تنباکو او چوپړتياوې
۰,۰۵	۰,۲۹	۲,۷۳	۱,۴۰	۰,۳	سگرت او تنباکو
-۰,۷۸	-۱,۵۹	۶,۷۷	۷,۵۴	۴,۶	جامې
۰,۱۴	۰,۱۶	-۲,۷۷	-۴,۰۲	۱۹,۱	استوگن ځای
۰,۴۳	-۰,۶۰	۱,۸۹	۰,۷۸	۱۱,۹	دکور سامانونه
۰,۱۹	۴,۶۰	۸,۷۲	۸,۸۶	۶,۲	درملنه
-۵,۱۰	-۰,۱۲	-۱۴,۷۶	-۱۰,۴۴	۴,۳	ترانسپورت
-۰,۰۷	-۰,۲۰	-۲,۰۶	-۲,۴۰	۱,۷	مخابرات
-۱,۸۵	۰,۷۰	۰,۶۸	۳,۱۵	۱,۱	اطلاعات و فرهنگ
۰,۰۱	۰,۰۷	۱,۱۶	۰,۸۳	۰,۴	ښوونه او روزنه
-۱,۸۹	۰,۰۹	-۱,۲۰	۰,۹۷	۱,۱	هوتل او رستوران
۰,۳۳	۱,۱۴	۱۳,۳۷	۱۴,۱۷	۱,۴	متفرقه

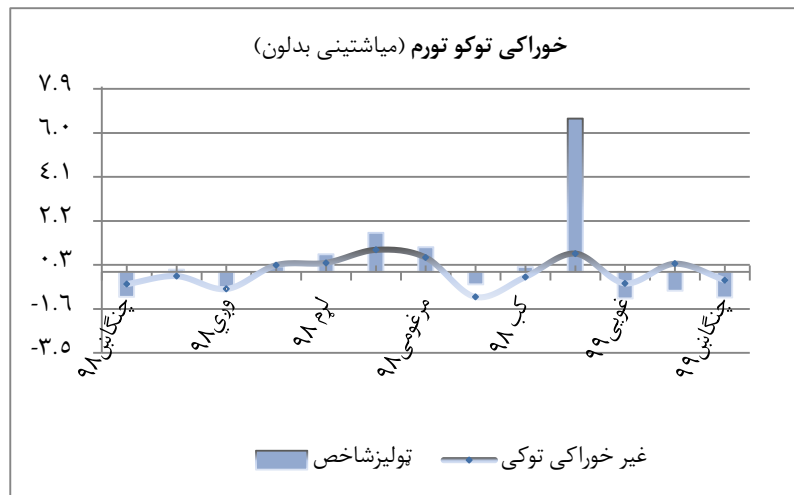
سرچینې : د احصایې او معلوماتو ملي اداره / دافغانستان بانک

### (۲) غيري خوراكي توکی کلنی پړسوب د چنگاښ په مياشت کې هم بدلون کړی دی.

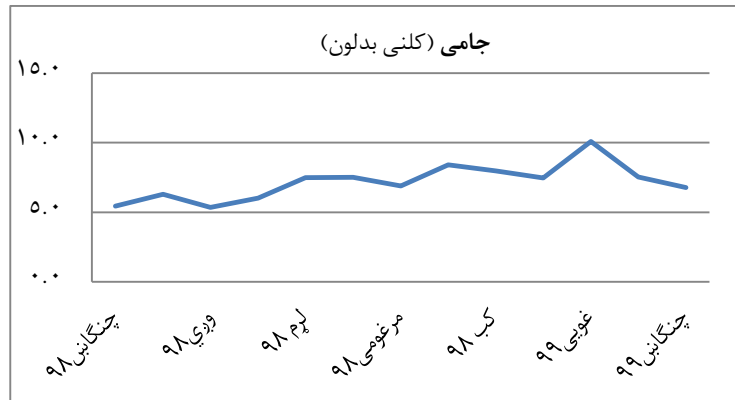
غيري خوراكي توکو شاخص چې د ټوليز شاخص ۵۲,۲ سلنه جوړوي د ۱۳۹۹ لمریز لیږدیز کال د چنگاښ مياشت کې بدلون راغلی دی او ۰,۳۱ سلنې ته رسیدلی دی حال دا چې دا رقم په تیره مياشت کې ۰,۱۳ سلنه سنجش شوی وو. او د دې زیاتوالی لامل (کور، دکور سامانونه ښوونه او روزنه، مخابرات) د بېبې زیاتیدل گڼل کېږي.



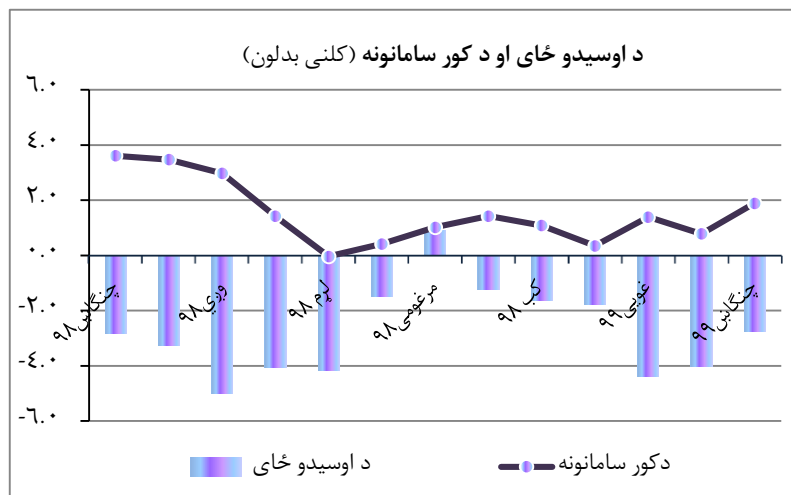
دمياشتيني محاسبې پر بنسټ ددغې برخې شاخص له ۰,۳۵ سلنه دغبرگولی په مياشت کې تر ۰,۳۵- سلنې پوری د چنگاڻ مياشت کې کموالی کړی دی .



**الف - دجامو د شاخص قیمت چې د ټوليز شاخص کې ۴,۶ سلنه ونډه لري له ۷,۵۴ سلنه تر ۶,۷۷ سلنې پورې د ۱۳۹۹ کال د چنگاښ میاشت کې کمه شوی دی. او همدا راز د میاشتیني محاسبې پر بنسټ هم د دې برخې قیمت له ۱,۵۹- سلنه تر ۰,۷۸- سلنې پورې د چنگاښ په میاشت کې کموالی موندلی دی. په تیرو میاشتو کې په هیواد کې د جامو قیمت د ترانسپورت محدودیت له امله لوړ شوی وو او د ټوکر او بوتانو وارداتو محدودیتونو په کمیدو لږې سره د یاد شوي شاخص نرخ بیرته نورمال کچې ته راوستلو کې مرسته کړې. همدا رنگه چې ډیری جامې له پاکستان هیواد څخه واردېږي د پاکستان هیواد کې جامو شاخص بیه له ۱۱ سلنې څخه ۱۰,۰۳ سلنې ته راټیټه شوې، او ددی لامل گرځیدلی دی چې زموږ په هیواد کې د جامو بیه راټیټه کړی.**



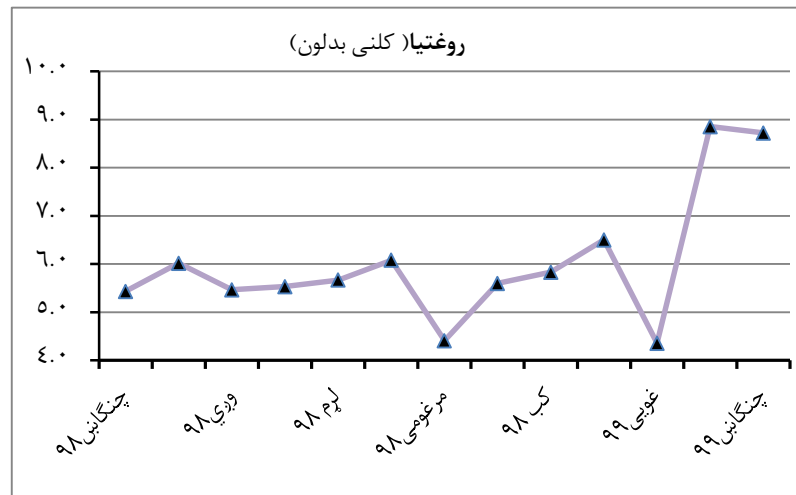
**ب - کور، اوبو، بریښنا او گاز ۱۹,۱ سلنه په ټوليز شاخص کې ونډه لري، د کلني محاسبې پر بنسټ له ۴,۰۲- سلنې تر ۲,۷۷- سلنې پورې د ۱۳۹۹ کال د چنگاښ میاشت کې کموالی ښکاره کوي. لکه څرنگه چې گورو د دې برخې ونډه په ټوليز شاخص کې زیاته ده له همدې کبله دی چې هر بدلون په دې برخه کې په ټوليز شاخص باندې ډیره اغیزه لري، له بلی خوا د میاشتیني محاسبې پر اساس د دې شاخص قیمت د چنگاښ میاشت کې تر ۰,۱۴ سلنې پورې رسیدلی ده. حال دا چې د دې شاخص قیمت په تیره میاشت کې ۰,۱۶ سلنه سنجش شوی وه. د قرنطین کمیدلو سره، د کور جوړونې بیا پیل کول ساختماني موادو ته غوښتنه لوړه شوې چې د ذکر شوي شاخص قیمتونو د لوړ والی لامل گرځیدلی دی.**





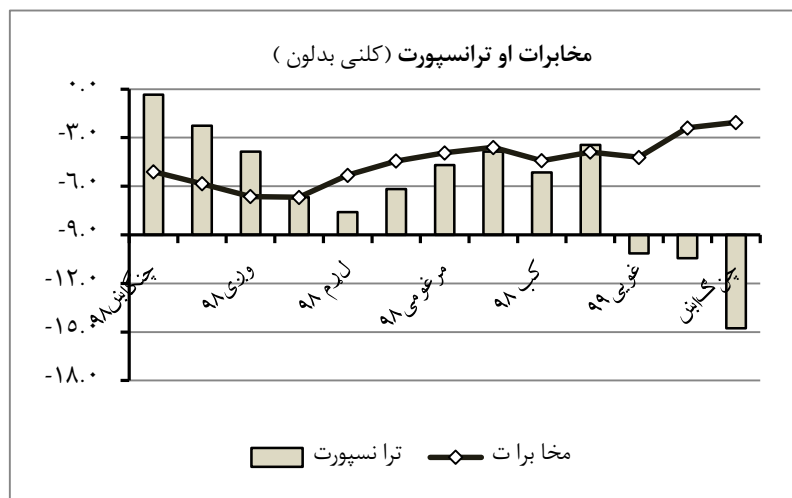
پ - دکور سامانونه چې ۱۱/۹ سلنه په ټولیز شاخص کې ونډه لري د غبرګولی په میاشت کې له ۰,۷۸ سلنې تر ۱,۸۹ سلنې پورې دچنگاښ په میاشت کې زیاتوالی موندلی دی او د میاشتینې محاسبې پر بنسټ له ۰,۶۰-سلنه تر ۰,۴۳ سلنې پورې دچنگاښ په میاشت کې زیات شوی. د لوی اختر نږدې کیدلو له وجې نه ، دکور سامانونو پیرو د لپاره د غوښتنې ډیروالی ددی لامل گرځیدلی چې ددی برخې شاخص تر اغیزې لاندې ونیسي.

ت - روغتیا شاخص چې په ټولیز پړسوب کې ۶,۲ سلنه ونډه لري، دکلني محاسبې پر بنسټ د روان کال دچنگاښ په میاشت کې تر ۸,۷۲ سلنې پورې زیاته شوی ده، حال دا چې دا رقم په تیره میاشت کې ۸,۸۶ سلنه ثبت شوی وو. له بلې خوا د میاشتینې محاسبې پر بنسټ له ۴,۶۰ سلنې تر ۰,۱۹ سلنې پورې کموالی ښکاره کوي. لکه څنګه چې په هیواد کې د کوید-۱۹ ناروغانو شمیر کم شوی ، د درملو پیرو د لپاره د غوښتنه هم کمه شوې چې د دې شاخص قیمت کې کمښت لامل گرځیدلی دي.



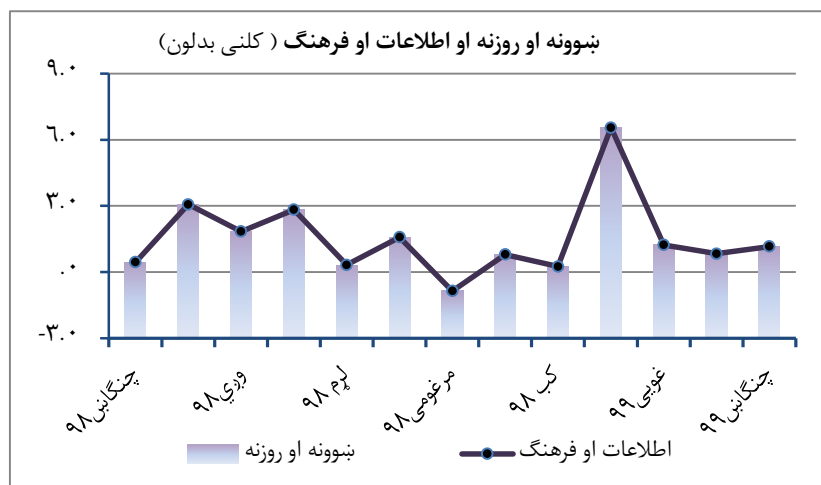
ث - ټرانسپورت چې دټولیز شاخص ۴,۳۲ سلنه جوړوي. دکلني محاسبې پر بنسټ د روان کال دچنگاښ پیه میاشت کې له ۱۰,۴۴- سلنې تر ۱۴,۷۶-سلنې پورې بدلون موندلی دی.

او همدا راز د میاشتیني محاسبې پر بنسټ، دا برخه د غیرې خوراکي توکو شاخص له ۰,۱۲ - سلنې تر ۵,۱۰ - سلنې پورې کموالی کړی دی. د دې شاخص د کموالي اصلي لامل په نړیوال بازار کې د ډیزلو او د خامو تیلو قیمتونه په ترتیب سره ۰,۳۱ - سلنه او ۳۵ - سلنه کم شوي دي



ج - د مخابراتو شاخص په ټوليز شاخص کې ۱,۷ سلنه ونډه لري د کلني محاسبې پر اساس د مخابراتو قيمت تر ۲,۰۶ - سلنې پورې زيات شوی دی. ، حال دا چې دا رقم په تيره مياشت کې هم ۲,۴۰ - سلنه سنجش شوی وو. او همدا راز د میاشتیني محاسبې پر اساس د دې شاخص قيمت له ۰,۲۰ - سلنې تر ۰,۰۷ - سلنې پورې زیاتوالی کړی دی.

ح - او همدا رنگه اطلاعات او فرهنگ چې ۱,۱ سلنه په ټوليز شاخص کې ونډه لري ، د دې ښکارندوی دي چې په ټوليز شاخص باندې ډیر لږ اغیزه کړی. او د دې شاخص قيمت د کلني محاسبې پر اساس له ۳,۱۵ سلنې نه تر ۰,۶۸ سلنې پورې کموالی موندلی دی، او د میاشتیني محاسبې پر بنسټ له ۰,۷۰ سلنې ۱,۸۵ - سلنې پورې کموالی ښکاره کوي.



خ - د **ښوونې او روزنې** شاخص د کلني محاسبې پر بنسټ چې له ۰,۸۳ سلنه دغبرگولی په میاشت کې تر ۱,۱۶ سلنه پورې د خپرنې په دوره کې زیاتوالی کړی دی. او همدا راز دمیاشتي محاسبې پر اساس دا شاخص له ۰,۰۷ سلنې تر ۰,۰۱ سلنې پورې بدلون څرگندوي. پخوا د کود ۱۹ ویا د مخنیوي لپاره ، د زده کړې مرکزونه تړل شوي وو چې د دې شاخص د نرخ کمیدو لامل شوي وو ، اوس مهال د پوهنتونونو بیا پرانیستلو سره د دې شاخص بیه لوړه شوه.

د - **رستورانې او هوټل** د شاخص قیمت غبرگولی په میاشت کې له ۰,۹۷ سلنې تر ۱,۲۰ سلنې پورې د روان کال د چنگاښ میاشت کې کموالی کړی دی. همدا راز دمیاشتي سنجش پر بنسټ دا شاخص د غیرې خوراكي توکو له برخې نه له ۰,۰۹ سلنه تر ۱,۸۹ سلنې پورې د خپرنې په دوره کې کموالی کړی دی د خواړو او څښاک بیه د چنگاښ په میاشت کې راتیته شوې اود دې لامل گرځیدلی چې ددې شاخص بیه یې تر اغیزې لاندې ونیسي.

ذ - او همدا راز د **متفرقه** برخې شاخص د روان کال د غبرگولی په میاشت کې له ۱۴,۱۷ سلنې تر ۱۳,۳۷ سلنې پورې دچنگاښ په میاشت کې کموالی کړی دی. او همدا راز د میاشتي سنجش پر بنسټ له ۱,۱۴ سلنې تر ۰,۳۳ سلنې پورې زیاتوالی کړی دی.

### دهستي انفلاسیون (اصلي انفلاسیون)

په هیواد کې د هستي انفلاسیون کچه د د افغانستان بانک د پالیسو اغیزمنتیا د قیمتونو ټولیزې کچې کچې باندې د کنترول ښکارندويي کوي. د دې معیار پر بنسټ، د انفلاسیون د کچه بدلونونه چې غیر عادي عوامل لري او د کنترول هم بهر دي، په شاخص کې په پام کې نه نیول کېږي د انفلاسیون کچه زیاته برخه د فصلي بدلونونو او کله ناکله د غیرې عادي پیښو له امله اغیزمن کېږي. استفاده کېږي . په دغه کپنلاره کې هغه اجزای چې په غیر عادی توگه قیمت یې بدلون مومي په شاخص کې ترنظر لاندې نه نیول کېږي تر څو پوري په ټولیز شاخص باندې یې د اغیزې نه مخنیوی وشي

د هستي انفلاسیون د معلومولو له معیارونو څخه یو یې هم د اوسط لنډیز (Trimmed Mean%۳۰) دی. دغه معیار یو مشخصه برخه په نظر کې نیسي او د ساده لنډیز شاخص په اساس وروسته له نظر لاندې اجزایو تر لرې کولو وروسته محاسبه کېږي. د دې معیار په اساس پیسو پرسوب د ۱۳۹۹ لمريز لېږدیز کال دغبرگولی میاشت کې له ۵,۹۹ سلنې تر ۵,۲۸ سلنې پورې دچنگاښ په میاشت کې کم شوی دی. بل معیار د هستي تورم عبارت دی له **لگښتیتوکو شاخص بي د ډوډۍ ، غوړي او ترانسپورت** څخه . چې پیسو پرسوب د دې معیار په اساس ۵,۲۳ سلنې ته د چنگاښ په میاشت کې رسیدلی دی حال دا چې دا رقم په تیره میاشت کې ۴,۶۱ سلنه سنجش شوی وو. د دې معیار له مخې د میاشتي محاسبې پر بسټ له ۱,۴۵ سلنې تر ۰,۹۳ سلنې پورې زیاتوالی ښکاره کوي.

