



د افغانستان بانک

آمریت عمومي سياست پولي

گزارش ماهانه

سرطان ۱۴۰۰

خلاصه گزارش

گزارش ماهانه آمريت عمومي سياست پولي پيشرفت هاي فعلي اقتصاد كلان را در جريان ماه سرطان ۱۴۰۰، بطور خلاصه تحليل، ارزيابي، و مورد مطالعه قرار ميدهد. در اين گزارش، خلاصه شاخص هاي كليدي اقتصاد افغانستان مورد بحث قرار ميگيرد كه شامل سكتور هاي پولي، مالي، خارجي، و حقيقي ميباشد.

پايه پولي در اخير ماه سرطان ۱۴۰۰ مبلغ ۳۳۲،۱۰۳،۱۲ ميليون افغاني ثبت رسیده است، در حالیکه در اخير ماه سرطان ۱۳۹۹ پايه پولي به ۳۱۷،۰۳۲،۳۲ ميليون افغاني رسیده بود. پول در دوران در ختم ماه سرطان ۱۴۰۰ مبلغ ۳۰۴،۲۲۲،۴۳ ميليون افغاني به ثبت رسیده است ولي اين رقم در ماه سرطان سال قبلي مبلغ ۲۷۷،۹۶۶،۶۱ ميليون افغاني ثبت گردیده بود. رقم اعلان شده، تقاضا، و فروش اوراق بهادار در ماه سرطان سال مالي ۱۴۰۰ به ترتيب به ۱۴.۲۵، ۱۱.۶۴، و ۱۰.۸۴ ميليارد افغاني رسیده است. ولي در ماه سرطان سال مالي ۱۳۹۹ مقدار اعلان، تقاضا، و فروش اوراق بهادار بالترتيب مبلغ ۲۳.۶۰، ۲۷.۶۳، ۱۹.۸۴ ميليارد افغاني ثبت گردیده بود.

تورم هسته به استثناء مواد غذايي و نوشابه هاي غير الكولي، و ترانسپورت از ۰.۷۱ درصد در ماه سرطان ۱۳۹۹ به ۴.۸۱ درصد در ماه سرطان ۱۴۰۰ افزايش نموده است. شاخص عمومي قيمت مصرف كننده بر اساس محاسبه سالانه به ۳.۷۱ درصد در ماه سرطان ۱۴۰۰ کاهش نموده، در حالیکه شاخص مذکور در ماه سرطان ۱۳۹۹ به ۶.۳۳ درصد رسیده بود. کاهش در شاخص مواد غذايي باعث گردیده تا شاخص عمومي قيمت مصرف كننده تنزيل يابد. شاخص مواد غذايي كه ۴۷،۷۸ درصد شاخص عمومي را تشكيل ميدهد از ۱۲.۷۱ درصد در ماه سرطان ۱۳۹۹ به ۲.۰۳ درصد در ماه سرطان ۱۴۰۰ کاهش نموده است، در حالیکه شاخص مواد غير غذايي كه دربرگيرنده ۵۲،۲۲ درصد شاخص عمومي ميباشد، از ۰.۳۱ درصد در ماه سرطان ۱۳۹۹ به ۵.۵۰ درصد در ماه سرطان ۱۴۰۰ افزايش يافته است.

رشد توليدات ناخالص داخلي در سال ۱۳۹۹ به ۱.۹۳- درصد رسیده است، در حالیکه رقم مذکور در سال ۱۳۹۸ به ۳.۹۱ درصد رسیده بود. سطح بيكاري نظر به گزارش "شاخص هاي كليدي احصائيو" از طرف اداره ملي احصائيه و معلومات ۱۸.۶ درصد براي سال ۱۳۹۹ سنجش گردیده است.

كسر حساب جاري بيلانس تاديات در ربع دوم سال مالي ۱۴۰۰ به ۱۰۵۲.۷۱ ميليون دالر ميباشد، در حالیکه كسر حساب متذكرة در ربع دوم سال مالي ۱۳۹۹ مبلغ ۴۲۶.۸۷ ميليون دالر ثبت گردیده است. کاهش كمك هاي بلاعوض خارجي و افزايش در پرداخت هاي واردات كالاه و خدمات باعث گردیده است كه كسر بيلانس حساب جاري افزايش يابد.

مجموع عوايد در ماه جوزا ۱۴۰۰ مبلغ ۳۷،۵۰ ميليارد افغاني ثبت گردیده است، در حالیکه در ماه جوزا ۱۳۹۹ عوايد مذکور به ۲۱،۲۱ ميليارد افغاني ميرسيد. مجموع عوايد از شروع سال مالي ۱۴۰۰ الي ختم ماه جوزا مبلغ ۱۳۹،۷۰ ميليارد افغاني به ثبت رسیده است كه شامل ۷۸،۱۶ ميليارد افغاني عوايد داخلي و ۶۱،۵۴ ميليارد افغاني كمك هاي خارجي ميباشد. عوايد داخلي جمع آوري شده در ماه جوزا ۱۴۰۰ مبلغ ۱۴،۴۷ ميليارد افغاني به ثبت رسیده است، در حالیکه اين رقم در ماه جوزا ۱۳۹۹ به ۸،۳۹ ميليارد افغاني رسیده بود. از طرف ديگر، كمك هاي خارجي در ماه جوزا ۱۴۰۰ مبلغ ۲۳،۰۳ ميليارد افغاني ثبت گردیده ولي كمك هاي خارجي در ماه جوزا ۱۳۹۹ به ۱۲،۸۲ ميليارد افغاني رسیده بود.

مجموع مصارف از آغاز سال مالي ۱۴۰۰ الي ختم ماه جوزا به ۱۴۹،۷۰ ميليارد افغاني رسیده است كه شامل ۱۱۱،۹۸ ميليارد افغاني مصارف عملياتي (عادي) و ۳۷،۷۲ ميليارد افغاني مصارف انكشافي ميباشد. مصارف عادي در ماه جوزا ۱۴۰۰ به ۲۲،۶۳ ميليارد افغاني رسیده است كه اين رقم در ماه جوزا ۱۳۹۹ مبلغ ۱۷،۰۲ ميليارد افغاني به ثبت رسیده است. در عين حال مصارف انكشافي در ماه جوزا ۱۳۹۹ به مبلغ ۸،۹۴ ميليارد افغاني رسیده بود ولي در ماه جوزا ۱۴۰۰ مصارف انكشافي مبلغ ۱۳،۵۷ ميليارد افغاني ثبت گردیده است.

فهرست مطالب

مطالب:

۴	۱. سکتور پولی
۴	۱.۱. رشد پایه پولی و پول در گردش
۴	۱.۲. انباشت ذخایر خالص بین المللی
۶	۱.۳. ابزارهای سیاست پولی
۶	۱.۳.۱. لیلان اسعار
۶	۱.۳.۲. فروش اوراق بهادار
۱۰	۱.۳.۳. لیلان ودیعه:
۱۰	۱.۴. تکتانه پرداخت شده
۱۰	۱.۵. نرخ مبادله
۱۴	۲. سکتور حقیقی
۱۴	۲.۱. نرخ تورم عمومی
۱۴	۲.۲. تورم شاخص مواد غذایی
۱۵	۲.۳. تورم شاخص مواد غیر غذایی
۱۵	۲.۴. تورم هسته
۱۷	۲.۵. تولیدات ناخالص داخلی و نرخ بیکاری
۱۹	۳. سکتور خارجی
۱۹	۳.۱. بیلانس حساب جاری
۱۹	۳.۱.۱. بیلانس حساب کالاها
۲۰	۳.۱.۲. بیلانس حساب خدمات
۲۰	۳.۱.۳. حساب عاید اولیه
۲۰	۳.۱.۴. حساب عاید ثانوی
۲۰	۳.۲. حساب سرمائوی بیلانس تادیات
۲۰	۳.۳. حساب مالی بیلانس تادیات
۲۰	۳.۳.۱. سرمایه گذاری مستقیم
۲۱	۳.۳.۲. سرمایه گذاری غیر مستقیم
۲۲	۴. سکتور مالی
۲۷	۵. سويفت؛ تادیات
۲۸	ضمیمه
۲۸	ضمیمه شماره ۱:
۳۱	ضمیمه شماره ۲:

۱. سکتور پولی

۱.۱. رشد پایه پولی و پول در گردش

آمریت عمومی سیاست پولی با در نظر داشت شرایط اقتصادی کشور و در چارچوب کانال‌های اساسی و مؤثر تقاضای پولی، برنامه مالی دولت (عواید و مصارف بودیجی)، چشم انداز رشد اقتصادی و سطح عمومی قیمت‌ها در کشور، پلان سیاست پولی د افغانستان بانک را طرح می‌نماید.

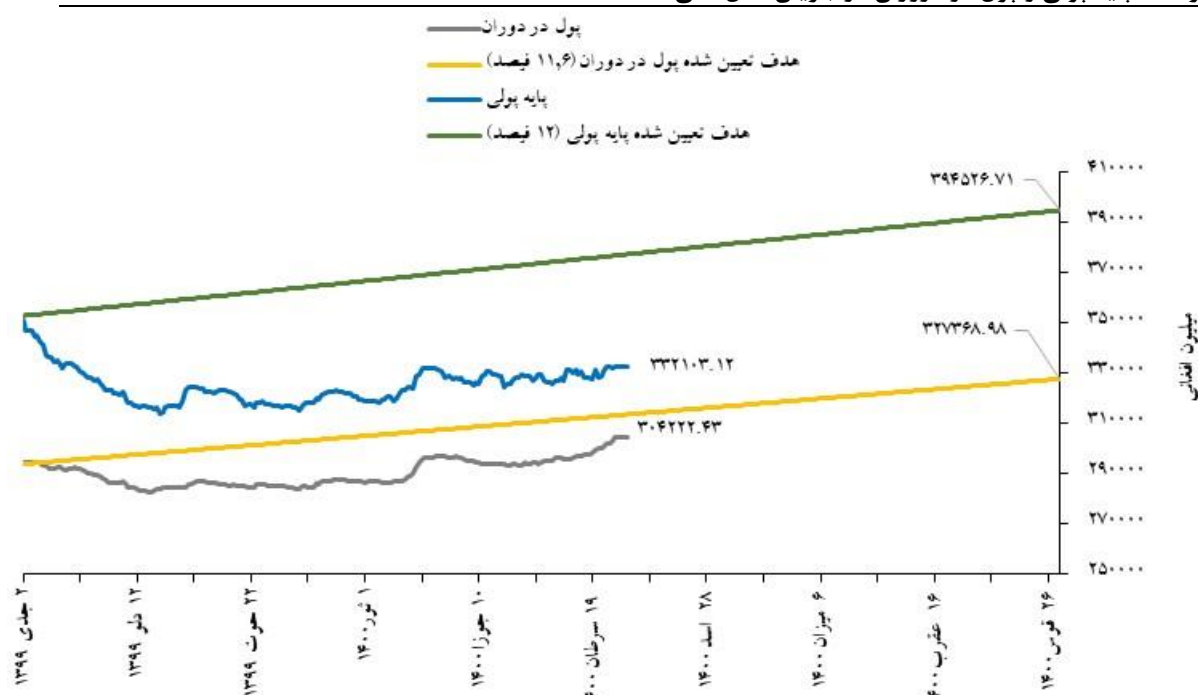
به همین اساس، آمریت عمومی سیاست پولی رشد پایه پولی را بحیث یکی از شاخص و هدف مقداری تعیین نموده است. رشد پایه پولی یکی از اهداف مقداری در برنامه تمدید تسهیل قروض می‌باشد. پایه پولی در آخر سال مالی ۱۳۹۹ در حدود ۳۵۲۲۵۵،۹۹ میلیون افغانی ثبت گردیده بود که رشد آن زیر سقف تعیین شده قرار داشت. پایه پولی بتاريخ ۳۱ سرطان ۱۴۰۰ در حدود ۳۳۲۱۰۳،۱۲ میلیون افغانی ثبت گردیده است و در حدود ۵،۷ درصد کاهش را نشان می‌دهد. در عین حال در اخیر ماه سرطان سال مالی ۱۳۹۹، مقدار حقیقی پایه پولی ۳۱۷۰۳۲،۳۲ میلیون افغانی ثبت گردیده بود و در حدود ۱،۴۳ درصد رشد منفی را در مقایسه به ختم سال مالی ۱۳۹۸ نشان می‌دهد.

به همین ترتیب، پول در دوران در آخر سال مالی ۱۳۹۹ در حدود ۲۹۳۳۴۱،۳۸ میلیون افغانی گزارش گردیده بود که به تاریخ ۳۱ سرطان ۱۴۰۰ به مبلغ ۳۰۴۲۲۲،۴۳ میلیون افغانی افزایش یافته است و در حدود ۳،۷ درصد افزایش را نشان می‌دهد. در عین حال در اخیر ماه سرطان سال مالی ۱۳۹۹، مقدار حقیقی پول در دوران ۲۷۷۹۶۶،۶۱ میلیون افغانی بوده است و در حدود ۷،۱۸ درصد رشد مثبت را در مقایسه به ختم سال مالی ۱۳۹۸ نشان می‌دهد.

رشد مثبت پول در دوران ناشی از کاهش فروش اوراق بهادار و ودیعه در ماه سرطان سال مالی ۱۴۰۰ می‌باشد. بانک‌های تجارتي با توجه به وضعیت امنیتی و سیاسی کشور و کاهش مستمر نرخ مبادله در این ماه و شدت تقاضای مردم به سپرده‌های شان نزد بانک‌های تجارتي علاقمندی به خرید اوراق بهادار و ودیعه نشان ندادند.

چگونگی میزان رشد حقیقی و اهداف تعیین شده پایه پولی و پول در دوران برای سال مالی ۱۴۰۰، در گراف زیر نشان داده شده است.

گراف ۱: پایه پولی و پول در دوران در جریان سال مالی ۱۴۰۰



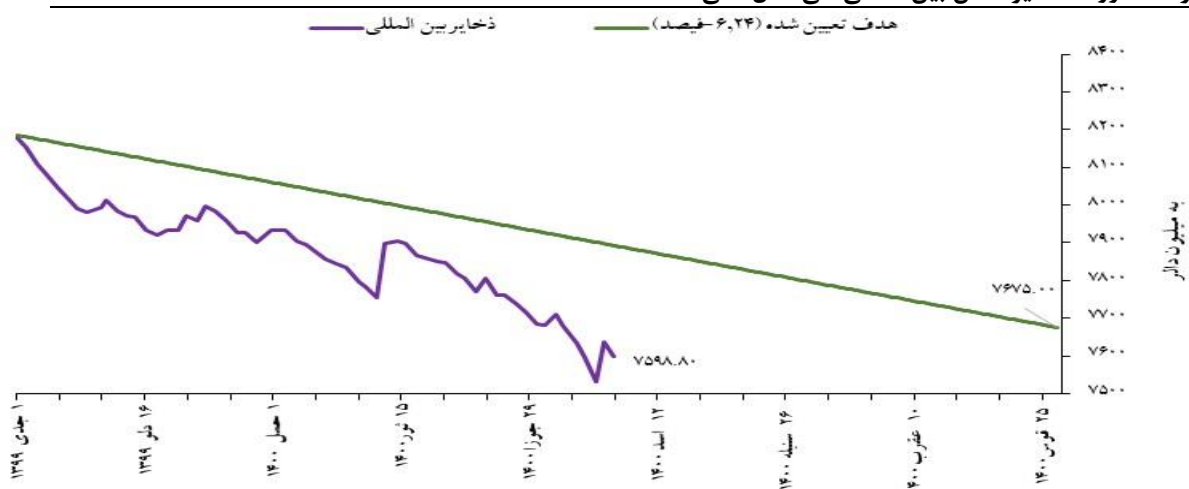
منبع: آمریت عمومی سیاست پولی

۱.۲. انباشت ذخایر خالص بین المللی

طی سالیان اخیر، افزایش ذخایر بین المللی دافغانستان بانک که از جمله شاخص های اساسی اقتصاد ملی پنداشته میشود یکی از دستاوردهای بزرگ در نظام مالی کشور محسوب می گردد. بدون شک، میزان این ذخایر و چگونگی افزایش آن تأثیر مستقیم روی تطبیق بهتر سیاست های پولی و نیز کنترل شاخص هایی چون نرخ مبادله افغانی، تورم پولی، حفظ ثبات و تعادل بیلتانس تادیات دارد.

در ابتدای سال مالی ۱۴۰۰، ذخایر خالص بین المللی افغانستان حدود ۸۱۸۶،۲۱ میلیون دالر بود که این رقم در ۳۱ سرطان به ۷۵۹۸،۸۰ میلیون دالر رسیده و به مقدار ۵۸۷،۴۱ میلیون دالر کاهش را نشان می دهد. دلایل این نزول عمدتاً از وصول اندک کمک های خارجی و ازدیاد مزایده اسعار جهت مرفوع ساختن تقاضای اسعار ناشی می شود. در عین حال در اخیر ماه سرطان سال مالی ۱۳۹۹، ذخایر خالص بین المللی در حدود ۷۹۰۸،۵۴ میلیون دالر ثبت شده و به مقدار ۱۲۷،۱ میلیون دالر افزایش را نسبت به شروع سال مالی نشان میدهد. گراف ذیل روند ذخایر خالص بین المللی را طی سال مالی ۱۴۰۰ نشان میدهد.

گراف ۲: روند ذخایر خالص بین المللی طی سال مالی ۱۴۰۰



منبع: آمریت عمومی سیاست پولی

۱.۳. ابزارهای سیاست پولی

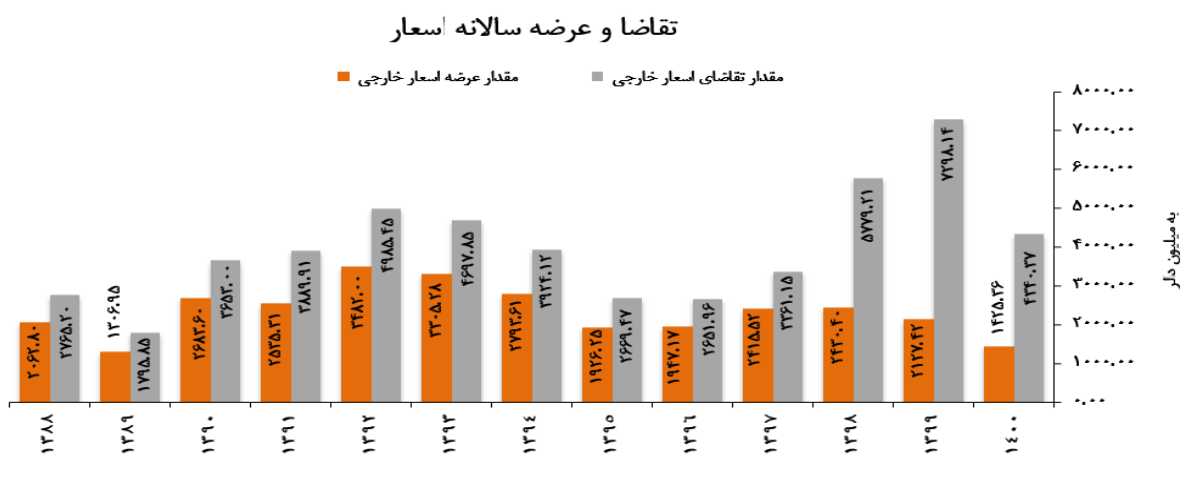
دافغانستان بانک بمنظور کنترل حجم پول در دوران، پایه پولی و مهار نوسانات نرخ مبادله در اقتصاد از سه ابزار سیاست پولی استفاده نموده است که پروسه لیلام اسعار هفته ای سه مرتبه، لیلام اوراق بهادار و ودیعه هفته ای یک مرتبه صورت می گیرد که جزئیات هر یک ذیلاً توضیح داده می شود.

۱.۳.۱. لیلام اسعار

در ماه سرطان سال مالی ۱۴۰۰، دافغانستان بانک در حدود ۳۳۶،۶۸ میلیون دالر امریکایی را از طریق روند لیلام اسعار به فروش رسانیده است که در مقابل در حدود ۲۷،۴۰ میلیارد افغانی را از بازار جمع آوری کرده است. همچنان، ۸ میلیون دالر امریکایی را از طریق بانک های تجارتي به شرکت برشنا (برق وارداتی) به فروش رسانیده که در مقابل ۰،۶۵ میلیارد افغانی را جمع آوری نموده است. با عرضه اسعار در مارکیت اسعاری به مقدار ۳۶،۹۸ فیصد مجموع تقاضای اسعاری مارکیت مرفوع گردیده است.

در ماه سرطان سال مالی ۱۳۹۹، دافغانستان بانک در حدود ۲۶۰،۷۳ میلیون دالر امریکایی را از طریق روند لیلام اسعار به فروش رسانیده است که در مقابل در حدود ۲۰،۰۹ میلیارد افغانی را از بازار جمع آوری کرده است. همچنان، حدود ۱۹ میلیون دالر امریکایی را از طریق بانک های تجارتي به شرکت برشنا (برق وارداتی) به فروش رسانیده که در مقابل ۱،۴۷ میلیارد افغانی را جمع آوری نموده است.

گراف ۳: مقدار تقاضا و عرضه دالر امریکایی از سال ۱۳۸۸ الی اواخر ماه سرطان ۱۴۰۰



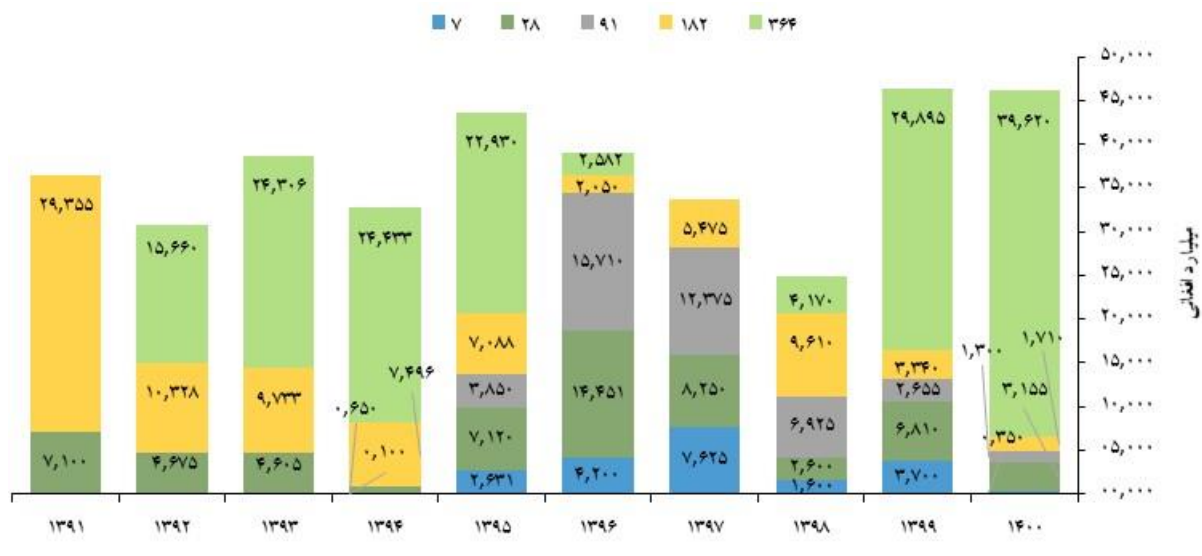
منبع: مدیریت عملیات بازار/آمریت عمومی سیاست پولی

۱.۳.۲. فروش اوراق بهادار

اوراق بهادار یکی از ابزارهای دیگر سیاست پولی است که جهت مهار مقدار نقدینگی و اجرای سیاست پولی توسط دافغانستان بانک استفاده می‌شود. از این وسیله بمنظور جذب بیشتر مازاد نقدینگی از سیستم بانکی، ترویج بازار ثانوی اوراق بهادار، جلوگیری از تورم پولی، تنوع ابزارهای سیاست پولی و تشویق بانک‌های تجارتي به جذب بیشتر سپرده‌های افغانی از مردم می‌باشد.

در ماه سرطان سال مالی ۱۴۰۰، اوراق بهادار مجموعاً ۱۴,۲۵ میلیارد افغانی اعلان گردیده، مبلغ ۱۱,۶۴ میلیارد افغانی تقاضا، مبلغ ۱۰,۸۴ میلیارد افغانی فروش و مبلغ ۴۶,۱۳ میلیارد افغانی مانده اوراق بهادار بوده، درحالیکه در ماه سرطان سال مالی ۱۳۹۹، اوراق بهادار مجموعاً ۲۳,۶۰ میلیارد افغانی اعلان گردیده، مبلغ ۲۷,۶۳ میلیارد افغانی تقاضا، مبلغ ۱۹,۸۴ میلیارد افغانی فروش و مبلغ ۳۹,۳۴ میلیارد افغانی مانده اوراق بهادار در اواخر ماه بوده است. مجموع پرداخت تکتانه اوراق بهادار در ماه سرطان سال مالی ۱۴۰۰ مبلغ ۳۸,۴۷ میلیون افغانی میباشد. در حالیکه در ماه سرطان سال مالی ۱۳۹۹، مبلغ ۱۵,۱۶ میلیون افغانی گزارش شده است.

گراف ۴: مانده اوراق بهادار از سال مالی ۱۳۹۱ الی اواخر ماه سرطان ۱۴۰۰

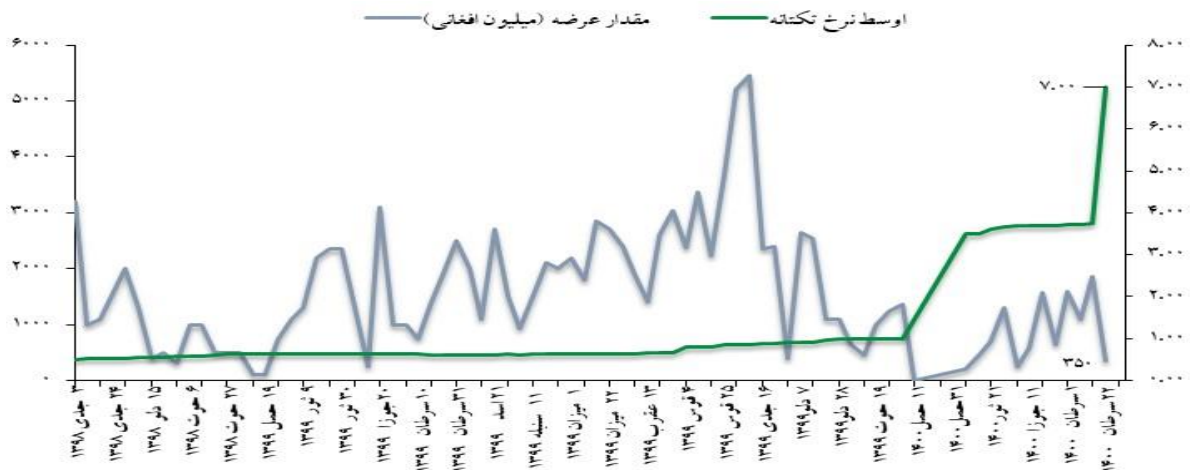


منبع: مدیریت عملیات بازار/آمریت عمومی سیاست پولی

اوراق بهادار هفت روزه

در ماه سرطان سال مالی ۱۴۰۰، مجموعه اعلان، تقاضا و فروش اوراق بهادار هفت روزه به ترتیب ۴,۵۰ میلیارد افغانی، ۴,۹۲ میلیارد افغانی و ۴,۹۲ میلیارد افغانی با میانگین نرخ تکتانه ۲,۳۲ در صد بوده و مقدار اوراق باقیمانده آن به ۴,۹۲ میلیارد افغانی می‌رسد. در عین حال در اخیر ماه سرطان سال مالی ۱۳۹۹ مجموعه اعلان، تقاضا و فروش اوراق بهادار هفت روزه به ترتیب ۲۹,۳۵ میلیارد افغانی، ۶۱,۷۰ میلیارد افغانی و ۳۵,۴۵ میلیارد افغانی با میانگین نرخ تکتانه ۰,۶۰ در صد بوده و مقدار اوراق باقیمانده آن به ۲,۵ میلیارد افغانی می‌رسد.

گراف ۵: فروش و اوسط نرخ تکتانه اوراق بهادار ۷ روزه الی اخیر ماه سرطان سال مالی ۱۴۰۰

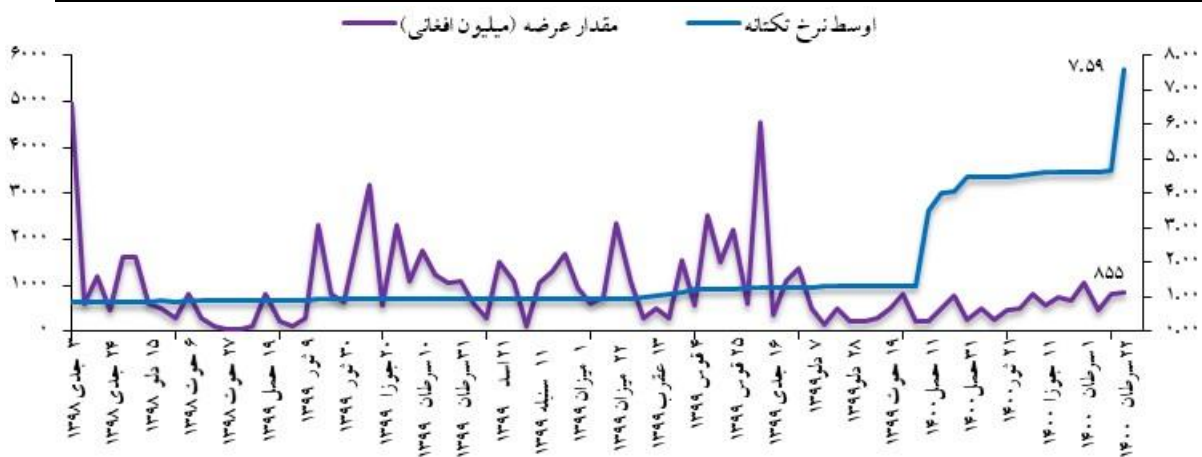


منبع: مدیریت عملیات بازار/آمریت عمومی سیاست پولی

اوراق بهادار ۲۸ روزه

در ماه سرطان سال مالی ۱۴۰۰، مجموعه اعلان، تقاضا و فروش اوراق بهادار ۲۸ روزه به ترتیب ۲,۷۵ میلیارد افغانی، ۳,۱۵ میلیارد افغانی و ۳,۱۵ میلیارد افغانی با میانگین نرخ تکتانه ۳,۰۷ در صد بوده و مقدار اوراق باقیمانده آن به ۳,۱۵ میلیارد افغانی می‌رسد. در عین حال در ماه سرطان سال مالی ۱۳۹۹ مجموعه اعلان، تقاضا و فروش اوراق بهادار ۲۸ روزه ۳,۷۵ میلیارد افغانی، ۶,۲۲ میلیارد افغانی و ۶,۲۲ میلیارد افغانی با میانگین نرخ تکتانه ۰,۹۰ درصد بوده و مقدار اوراق باقیمانده آن به ۵,۱۲ میلیارد افغانی می‌رسید.

گراف ۶: فروش و اوسط نرخ تکتانه اوراق بهادار ۲۸ روزه الی اخیر ماه سرطان سال مالی ۱۴۰۰

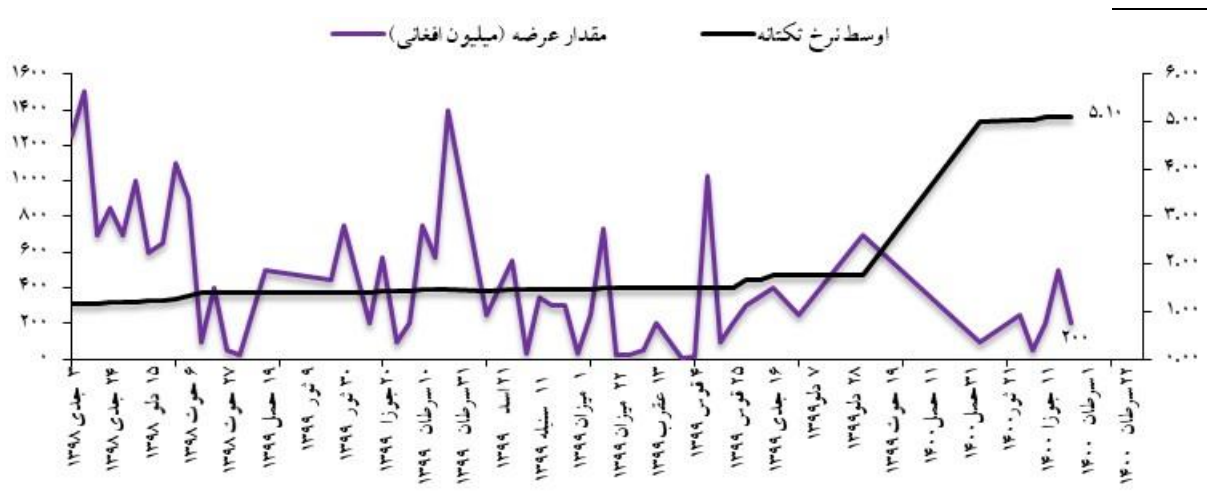


منبع: مدیریت عملیات بازار/آمریت عمومی سیاست پولی

اوراق بهادار ۹۱ روزه

در ماه سرطان سال مالی ۱۴۰۰، مجموعه اعلان، تقاضا و فروش اوراق بهادار ۹۱ روزه به ترتیب ۱،۰۰ میلیارد افغانی، ۰،۳۰ میلیارد افغانی و صفر افغانی و مقدار اوراق باقیمانده آن به ۱،۳۰ میلیارد افغانی می رسد. در عین حال در ماه سرطان سال مالی ۱۳۹۹ مجموعه اعلان، تقاضا و فروش اوراق بهادار ۹۱ روزه به ترتیب ۴،۱۰ میلیارد افغانی، ۲،۹۲ میلیارد افغانی و ۲،۹۲ میلیارد افغانی با میانگین نرخ تکتانه ۱،۳۴ در صد بوده و مقدار اوراق باقیمانده آن به ۴،۹۹ میلیارد افغانی ثبت گردیده است.

گراف ۷: فروش و اوسط نرخ تکتانه اوراق بهادار ۹۱ روزه الی اخیر ماه سرطان سال مالی ۱۴۰۰

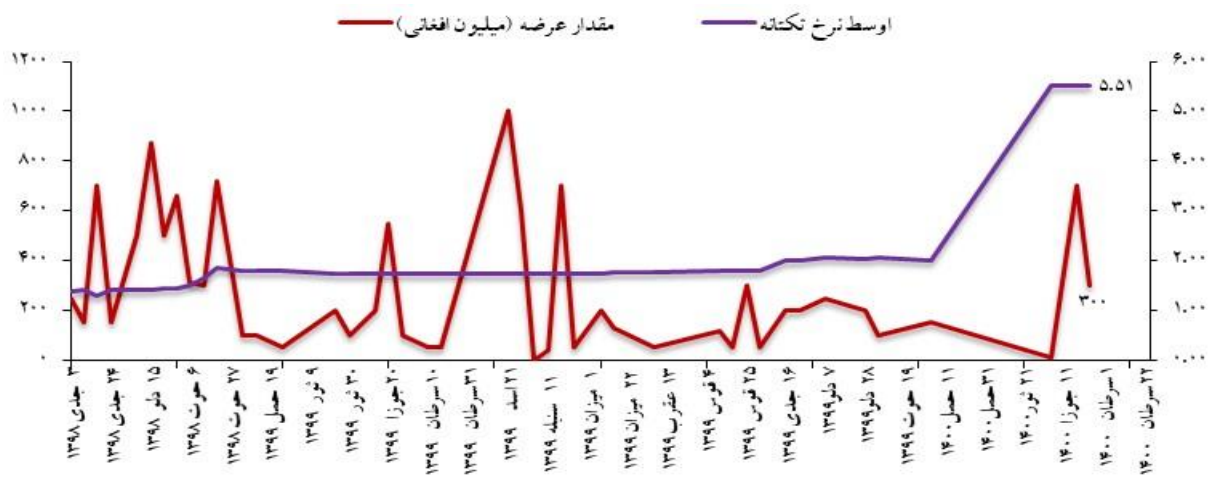


منبع: مدیریت عملیات بازار / آمریت عمومی سیاست پولی

اوراق بهادار ۱۸۲ روزه

در ماه سرطان سال مالی ۱۴۰۰، مجموعه اعلان، تقاضا و فروش اوراق بهادار ۱۸۲ روزه به ترتیب ۲،۰۰ میلیارد افغانی، صفر افغانی و صفر افغانی با میانگین نرخ تکتانه ۵،۵۱ در صد بوده و مقدار اوراق باقیمانده آن به ۱،۷۱ میلیارد افغانی می رسد. در عین حال در ماه سرطان سال مالی ۱۳۹۹ مجموعه اعلان، تقاضا و فروش اوراق بهادار ۱۸۲ روزه به ترتیب ۶،۰۰ میلیارد افغانی، ۰،۱۰ میلیارد افغانی و ۰،۱۰ میلیارد افغانی با میانگین نرخ تکتانه ۱،۶۱ در صد بوده و مقدار اوراق باقیمانده آن به ۵،۳۶ میلیارد افغانی می رسید.

گراف ۸: فروش و اوسط نرخ تکتانه اوراق بهادار ۱۸۲ روزه الی اخیر ماه سرطان سال مالی ۱۴۰۰

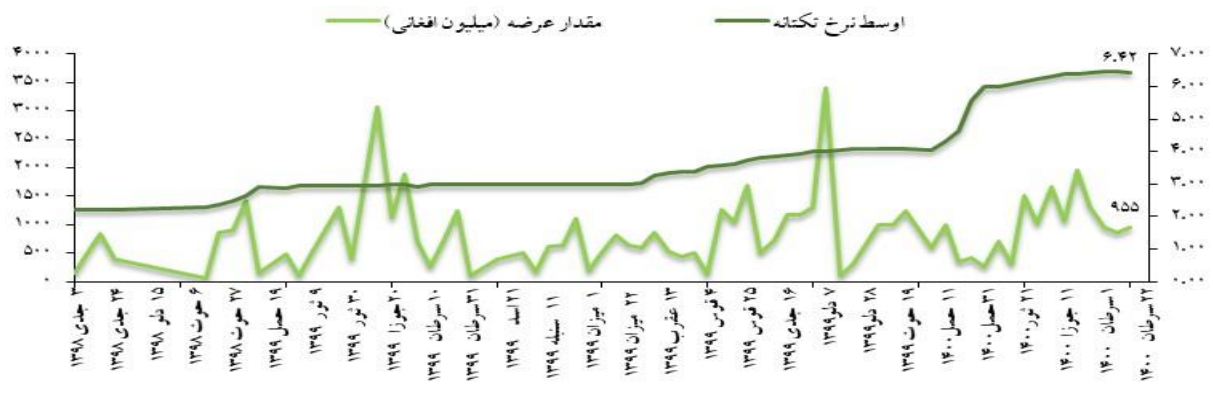


منبع: مدیریت عملیات بازار / آمریت عمومی سیاست پولی

اوراق بهادار ۳۶۴ روزه

در ماه سرطان سال مالی ۱۴۰۰، مجموعه اعلان، تقاضا و فروش اوراق بهادار ۳۶۴ روزه به ترتیب ۴،۰۰ میلیارد افغانی، ۳،۲۷ میلیارد افغانی و ۲،۷۷ میلیارد افغانی با میانگین نرخ تکتانه ۵،۱۰ در صد بوده و مقدار اوراق باقیمانده آن به ۳۹،۶۲ میلیارد افغانی می‌رسد. در عین حال در ماه سرطان سال مالی ۱۳۹۹ مجموعه اعلان، تقاضا و فروش اوراق بهادار ۳۶۴ روزه به ترتیب ۶،۰۰ میلیارد افغانی، ۳،۱۴ میلیارد افغانی و ۳،۰۵ میلیارد افغانی با میانگین نرخ تکتانه ۲،۷۳ درصد بوده و مقدار اوراق باقیمانده آن به ۲۱،۳۷ میلیارد افغانی می‌رسید.

گراف ۹: فروش و اوسط نرخ تکتانه اوراق بهادار ۳۶۴ روزه الی اخیر ماه سرطان سال مالی ۱۴۰۰



منبع: مدیریت عملیات بازار / آمریت عمومی سیاست پولی

۱.۳.۳. لیلام ودیعه:

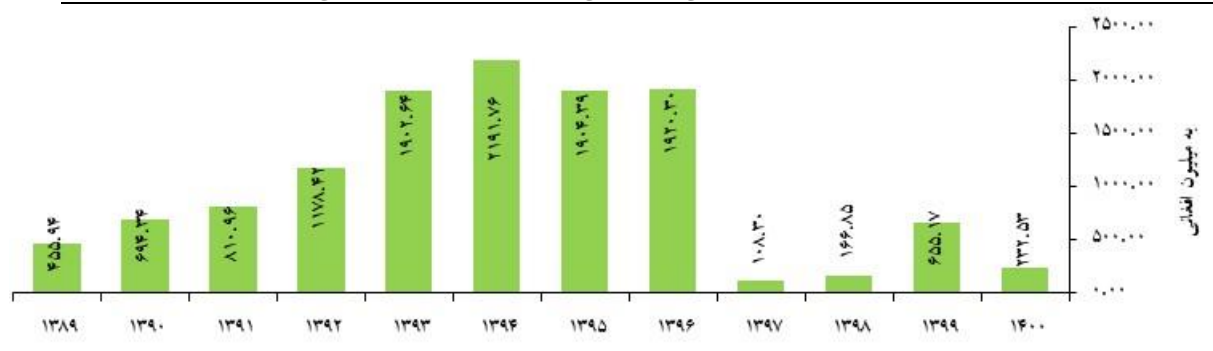
ابزار اسلامی سیاست پولی می‌باشد که جهت متنوع سازی ابزارهای سیاست پولی بکار می‌رود. دافغانستان بانک با استفاده از حساب دریچه بانکداری اسلامی در صدد آن است تا بانک‌ها بتوانند مازاد نقدینگی بخش بانکداری اسلامی را که نمی‌توانند در لیلام اوراق بهادار سرمایه گذاری کنند، بفروش برسانند.

دافغانستان بانک لیلام ودیعه را بتاريخ ۱۴ ثور سال مالی آغاز نموده است که در ماه سرطان، مجموعاً ۷،۲۵ میلیارد افغانی اعلان گردیده، مبلغ ۳،۰۴ میلیارد افغانی تقاضا، مبلغ ۲،۴۴ میلیارد افغانی فروش و مبلغ ۷۶۵ میلیون افغانی مانده آن ثبت گردیده است. برعلاوه به مبلغ ۵،۶۱ میلیون افغانی بنام سهوله ودیعه پرداخت شده است.

۱.۴. تکتانه پرداخت شده

گراف ذیل مقدار پرداخت تکتانه‌ای که از بابت اوراق بهادار توسط دافغانستان بانک، از سال مالی ۱۳۸۹ الی اخیر ماه سرطان سال مالی ۱۴۰۰ پرداخت گردیده است را نشان می‌دهد.

گراف ۱۰: تکتانه پرداخت شده اوراق بهادار از سال مالی ۱۳۸۹ الی اخیر ماه سرطان سال مالی ۱۴۰۰



منبع: مدیریت عملیات بازار / آمریت عمومی سیاست پولی

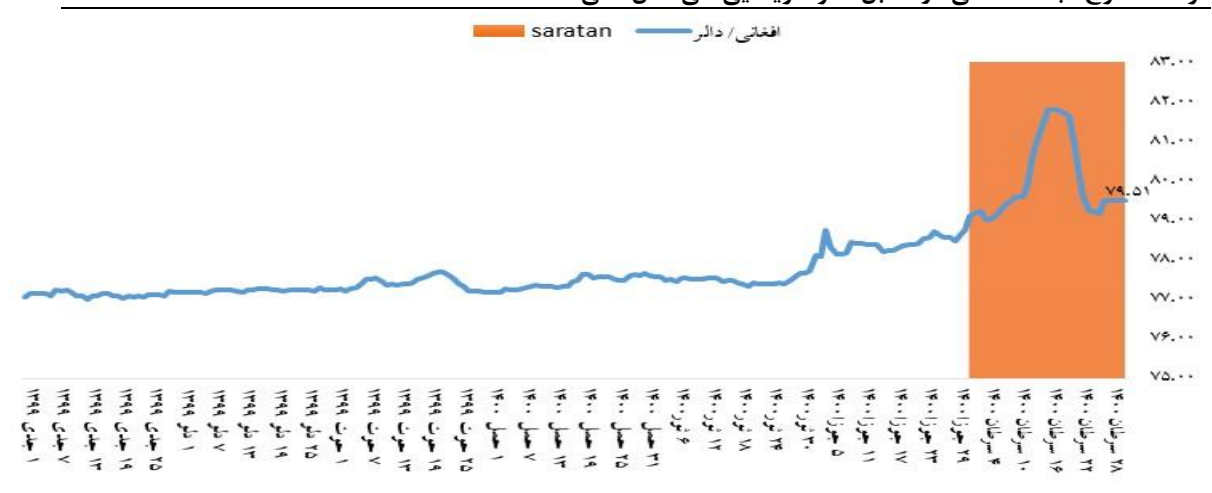
۱.۵. نرخ مبادله

با وجودیکه د افغانستان بانک نرخ مبادله را مورد هدف قرار نمی‌دهد، نوسانات آنرا با در نظر داشت اهمیت تاثیر آن بالای سایر شاخص‌های اقتصادی به دقت کامل زیر نظر دارد. بانک مرکزی از رژیم مبادله متحول مدیریت شده پیروی میکند که درهمچو رژیم نوسانات در نرخ مبادله یک امر طبیعی بوده تقاضا و عرضه عامل اصلی تعیین‌کننده نرخ مبادله در بازار می‌باشد. طبق آمار موجود، نرخ مبادله افغانی در برابر دالر امریکایی و سایر ارز های عمده بین المللی از ابتدای سال روان مالی تا اکنون شاهد یک سلسله نوسانات بوده است.

در ماه سرطان سال مالی ۱۴۰۰، نرخ مبادله افغانی در مقابل دالر امریکایی بطور اوسط ۷۹,۹۴ افغانی ثبت گردیده است. نرخ مبادله افغانی بتاريخ ۳۱ سرطان ۱۴۰۰ در حدود ۷۹,۵۱ افغانی ثبت گردیده که در مقایسه به ماه قبلی در حدود ۰,۹۲ درصد کاهش ارزش داشته است. درحالیکه، در ماه سرطان سال مالی ۱۳۹۹ نرخ مبادله افغانی در مقابل دالر امریکایی بطور اوسط ۷۷,۱۰ افغانی ثبت گردیده است.

نرخ مبادله افغانی بتاريخ ۳۱ سرطان سال مالی ۱۳۹۹ در حدود ۷۷,۰۹ ثبت گردیده که در مقایسه به ماه قبلی در حدود ۰,۰۴ درصد کاهش ارزش را نشان می‌دهد.

گراف ۱۱: نرخ مبادله افغانی در مقابل دالر امریکایی طی سال مالی ۱۴۰۰

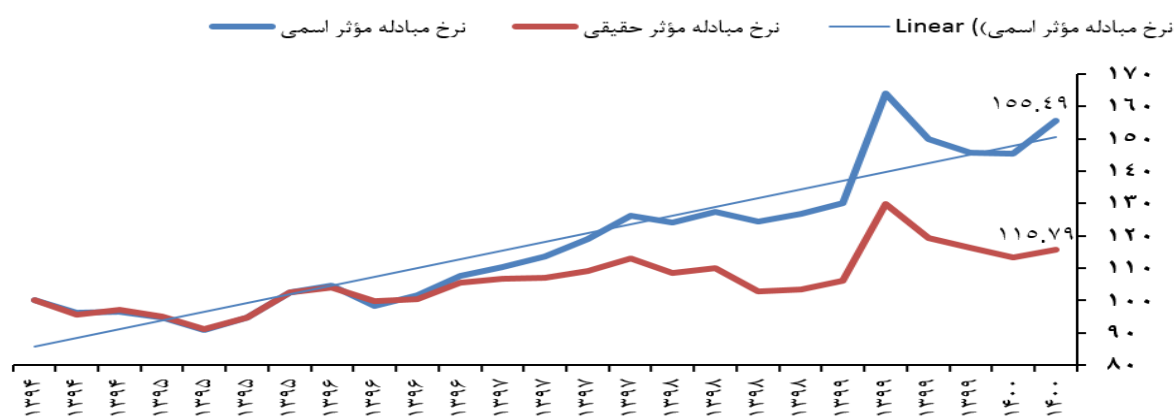


منبع: مدیریت عملیات بازار / آمریت عمومی سیاست پولی

نرخ مبادله مؤثر اسمی و حقیقی برای سال های ۱۳۹۴-۱۴۰۰ (بطور ربعوار):

گراف ۱۲: نرخ مبادله مؤثر اسمی و حقیقی برای سال های ۱۳۹۴ الی ۱۴۰۰ (بطور ربعوار)

نرخ مبادله مؤثر اسمی و حقیقی برای سال های ۱۳۹۴-۱۴۰۰ (بطور ربعوار)



منبع: آمریت عمومی سیاست پولی

توضیح گراف فوق:

برای محاسبه نرخ مبادله مؤثر حقیقی و اسمی ماهانه، هفته وار و روزانه مشکلات و محدودیت های آتی موجود می باشد:
۱) ارقام تجارت منحنیث اولین و مهمترین بشکل ربعوار تدوین می شود و این کوتاه ترین زمان برای جمع آوری ارقام می باشد.

۲) ارقام تورم افغانستان و شرکای تجاری افغانستان به صورت ماهانه منتشر می شود که این موضوع سبب می گردد تا دست آمریت سیاست پولی را از محاسبه هفته وار و روزانه نرخ مبادله مؤثر حقیقی و اسمی کوتاه کند.
۳) برای محاسبه این شاخص با فریکونسی بیشتر باعث می گردد تا فرضیات بیشتر را مدنظر گرفت که این موضوع سبب می گردد تا مؤثریت این ابزار ها کاهش یابد.

تفسیر ارقام نرخ مبادله مؤثر حقیقی و اسمی:

نرخ مبادله مؤثر اسمی = ۱۵۵,۵

ارزش ۱۵۵,۵ نرخ مبادله مؤثر اسمی بیانگر آنست که افغانی در برابر سبد اسعار شرکای بزرگ تجاری افغانستان طی چند سال اخیر صعود ارزش نموده است (حمل ۱۳۹۴ سال اساس و ۱۰۰ ارزش اساس). این رقم نشان می دهد که افغانی از بُعد واردات قوی و از بُعد صادرات ضعیف گردیده است.

نرخ مبادله مؤثر حقیقی = ۱۱۵,۸

نرخ مبادله مؤثر حقیقی یک گام جلوتر است زیرا این شاخص تورم شرکای بزرگ تجاری افغانستان را با تورم افغانستان مقایسه می کند. کاهش نرخ مبادله مؤثر حقیقی از ۱۱۳,۴ به ۱۱۵,۸ نشان می دهد که افغانستان تورم پایداری کمتر نسبت به شرکای تجاری خویش دارد. به معنی کامل نرخ مبادله مؤثر حقیقی بیش تر از ۱۰۰ نشان می دهد که افغانستان از بُعد صادرات نسبت به واردات نظر به شرکای عمده تجاری افغانستان کمتر رقابت پذیر است.

یادداشت:

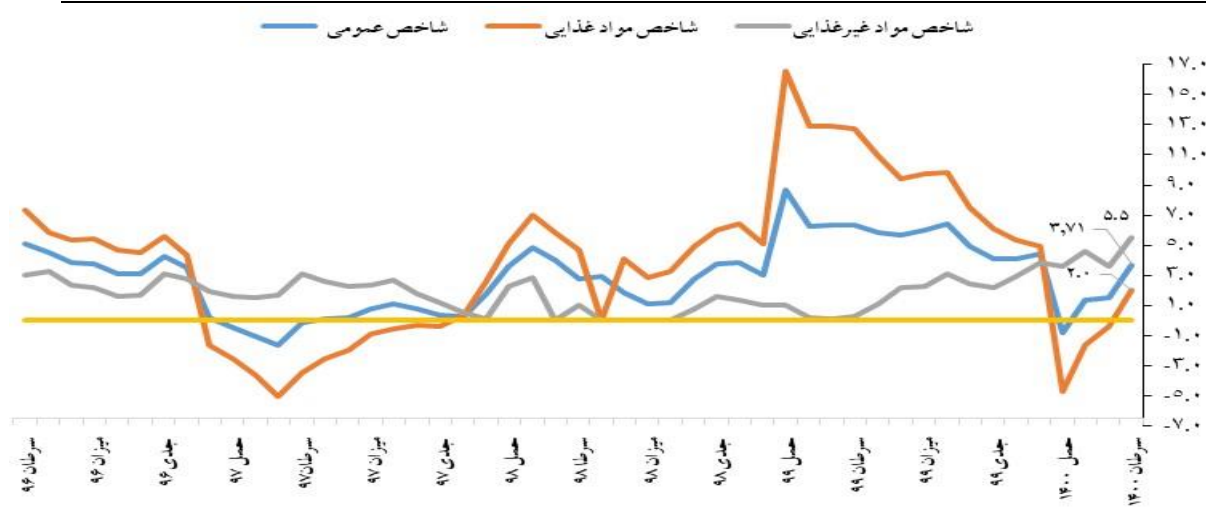
نرخ ارز بعضی از کشورهای مهم و شرکاء تجاری افغانستان در ضمیمه شماره ۱ این گزارش درج گردیده است. همچنان جدول نرخ مبادله مؤثر اسمی و حقیقی در ضمیمه شماره ۱ نیز بیان گردیده است.

۲. سکتور حقیقی

۲.۱. نرخ تورم عمومی

نرخ تورم بر اساس معیار محاسبه سالانه، در ماه سرطان ۱۴۰۰ کاهش نموده است، شاخص قیمت عمومی مصرف کننده از ۶,۳۳ درصد در ماه سرطان ۱۳۹۹ به ۳,۷۱ درصد در ماه سرطان سال مالی ۱۴۰۰ کاهش نموده است. این کاهش از بخش شاخص مواد غذایی بوجود آمده است، در حالیکه شاخص مواد غیرغذایی در این دوره بیشتر گردیده است.

گراف ۱۳: نرخ تورم (تغییرات سالانه، به %)



منبع: اداره ملی احصائیه و معلومات/د افغانستان بانک

جدول ۳: نرخ تورم (تغییرات سالانه)، تغییرات در شاخص قیمت مصرف کننده در سطح ملی

شاخص ها		سال مالی ۱۳۹۹				سال مالی ۱۴۰۰		
	دلور ۱۳۹۹	حوت ۱۳۹۹	حمل ۱۴۰۰	ثور ۱۴۰۰	جوزا ۱۴۰۰	سرطان ۱۴۰۰		
تورم عمومی	۴,۱۳	۴,۴۲	-۰,۸۰	۱,۳۵	۱,۵۶	۳,۷۱		
مواد غذایی	۵,۳۲	۴,۹۶	-۴,۷۳	-۱,۶۰	-۰,۳۷	۲,۰۳		
مواد غیرغذایی	۲,۹۵	۳,۸۸	۳,۶۰	۴,۶۰	۳,۶۳	۵,۵۰		

منبع: اداره ملی احصائیه و معلومات/د افغانستان بانک

۲.۲. تورم شاخص مواد غذایی

شاخص مواد غذایی که ۴۷,۷۸ درصد شاخص عمومی را تشکیل میدهد، براساس محاسبه سالانه، از ۱۲,۷۱ درصد در ماه سرطان ۱۳۹۹ به ۲,۰۳ درصد در ماه سرطان ۱۴۰۰ کاهش نموده است. این کاهش ناشی از پائین آمدن قیمت تمامی اجزای فرعی این شاخص در دوره تحت ارزیابی می باشد.

شاخص قیمت نان و غله که ۱۴,۶۱ درصد شاخص عمومی قیمت مصرف کننده را تشکیل میدهد، براساس محاسبه سالانه، از ۱۴,۰۷ درصد در ماه سرطان ۱۳۹۹ به -۱,۹۳ درصد در ماه سرطان ۱۴۰۰ کاهش قابل ملاحظه نموده است. فرارسیدن فصل حاصل برداری گندم از یکطرف و افزایش حملات پی در پی طالبان و تصرف بعضی از ولایات کشور سبب گردیده تا تاجران مواد ذخیره شده را به قیمت ارزان بفروش برسانند و باعث کاهش قیمت این جزء شاخص گردیده است.

شاخص قیمت میوه جات خشک و تازه که ۴,۹۸ درصد شاخص عمومی را تشکیل میدهد، تورم براساس محاسبه سالانه، از ۲۰,۰۵ درصد در ماه سرطان سال گذشته به -۲,۰۰ درصد در ماه سرطان ۱۴۰۰ کاهش نموده است. دلیل کاهش قیمت در این جزء شاخص کاهش صادرات میوه جات خشک و تازه به دلیل جنگ های داخلی و مسدود شدن بنادر در کشور می باشد.

سبزیجات که ۶،۰۱ درصد شاخص عمومی را تشکیل میدهد، براساس محاسبه سالانه، از ۱۴،۶۰ درصد در ماه سرطان ۱۳۹۹ به ۰،۳۹- درصد در ماه سرطان ۱۴۰۰ کمتر گردیده است. کاهش در قیمت این جزء شاخص کم شدن صادرات به علت مسدود بودن بنادر با کشور های همسایه و نبود سرد خانه ها برای نگهداری محصولات زراعتی سبب گردیده تا قیمت سبزیجات در کشور کاهش یابد.

جدول ۴: تورم مواد غذایی و نوشابه های غیر الکولی (تغییرات سالانه، به %)

سال مالی ۱۴۰۰				سال مالی ۱۳۹۹		اقلام	
سرطان ۱۴۰۰	جوزا ۱۴۰۰	ثور ۱۴۰۰	حمل ۱۴۰۰	حوت ۱۳۹۹	دلو ۱۳۹۹	وزن (%)	
۲،۰۳	-۰،۳۷	-۱،۶۰	-۴،۷۳	۴،۹۶	۵،۳۲	۴۷،۷۸	مواد غذایی و نوشابه غیرالکولی
-۱،۹۳	-۴،۹۳	-۳،۷۰	-۲،۰۴	۸،۹۶	۸،۹۲	۱۴،۶۱	نان، آرد و غله
۶،۲۷	۵،۰۳	۶،۵۲	۷،۴۸	۹،۱۷	۸،۸۶	۷،۵۰	گوشت
۱،۱۳	-۲،۴۲	-۲،۷۸	۰،۶۹	۳،۵۱	۳،۳۳	۴،۷۰	شیر، پنیر و تخم
۱۷،۲۷	۱۵،۸۰	۱۳،۷۲	۱۵،۸۷	۱۸،۷۸	۱۶،۱۶	۴،۵۸	روغن
-۲،۰۰	۳،۶۳	۰،۳۶	-۸،۸۷	-۰،۲۷	۱،۶۵	۴،۹۸	میوه خشک و تازه
-۰،۳۹	-۹،۶۸	-۱۶،۵۵	۳۰،۹۱	-۹،۶۹	-۶،۷۸	۶،۰۱	سبزیجات
۳،۷۱	۲،۴۴	۳،۱۹	۳،۶۹	۷،۰۸	۲۵	۲،۴۷	شکر و شیرینی
-۵،۶۷	-۱۲،۷۵	-۱۴،۹۳	-۲۱،۳۵	-۹،۱۰	-۶،۸۵	۱،۲۹	مصالحه
۱،۶۵	۲،۲۲	۱،۷۵	۲،۳۶	۲،۱۴	۲،۱۷	۱،۳۶	نوشابه غیر الکولی

منبع: اداره ملی احصائیه و معلومات/دافغانستان بانک

۲.۳. تورم شاخص مواد غیر غذایی

شاخص مواد غیر غذایی که ۵۲،۲۲ درصد شاخص عمومی را تشکیل میدهد، در ماه سرطان ۱۴۰۰ به ۵،۵۰ درصد رسیده است، در حالیکه این رقم در ماه مشابه سال گذشته ۰،۳۱ درصد ثبت گردیده است.

شاخص قیمت سرپناه که ۱۹،۱۰ درصد شاخص عمومی را به خود اختصاص داده است که با کمتر ترین تغییر بیشترین تأثیر گذاری را بالای شاخص عمومی وارد می نماید. بر اساس محاسبه سالانه در ماه سرطان ۱۴۰۰ به ۴،۸۶ درصد رسیده است، در حالیکه این رقم در ماه مشابه سال گذشته ۲،۷۷- درصد محاسبه گردیده است. افزایش قیمت گاز مایع از اثر مسدود شدن راه های مواصلاتی و آتش سوزی های اخیر در گمرک اسلام قلعه عامل اصلی در افزایش قیمت سرپناه محسوب میگردد. شاخص قیمت ترانسپورت که ۴،۳۲ درصد شاخص عمومی را به خود اختصاص داده است، بر مبنای محاسبه سالانه، از ۱۴،۷۶- درصد در ماه سرطان ۱۳۹۹ به ۱۷،۰۲ درصد در ماه سرطان ۱۴۰۰ بیشتر گردیده است. در جریان دوره گزارش دهی قیمت تیل پترول و تیل خام در کشور های تولید کننده نفت افزایش نموده و قیمت تیل در کشور را تحت تاثیر قرار داده است، همچنان آتش سوزی های اخیر در گمرک اسلام قلعه نیز تأثیرات منفی را بالای شاخص قیمت ترانسپورت وارد نموده و سبب افزایش این جزء شاخص گردیده است.

شاخص قیمت لوازم منزل که ۹۳،۱۱ درصد شاخص عمومی را تشکیل میدهد. بر مبنای محاسبه سالانه، از ۱،۸۹ صد در ماه سرطان ۱۳۹۹ به ۶،۶۷ درصد در ماه سرطان ۱۴۰۰ افزایش یافته است. کاهش ارزش افغانی در مقابل اسعار خارجی بخصوص دالر امریکایی و کم شدن واردات از کشور همسایه و شکرکای تجاری عوامل اند که سبب بلند رفتن قیمت در این جزء شاخص گردیده است.

جدول ۵: تورم مواد غیر غذایی، دخانیات، و خدمات (تغییرات سالانه، به %)

سال مالی ۱۴۰۰				سال مالی ۱۳۹۹		اقلام	
سرطان	جوزا	ثور	حمل	حوت	دلو	وزن (%)	
۱۴۰۰	۱۴۰۰	۱۴۰۰	۱۴۰۰	۱۳۹۹	۱۳۹۹		
۵,۵۰	۳,۶۳	۴,۶۰	۳,۶۰	۳,۸۸	۲,۹۵	۵۲,۲۲	مواد غیر غذایی، دخانیات و خدمات
۴,۴۳	۴,۳۴	۴,۶۵	۴,۷۳	۵,۵۰	۵,۳۵	۰,۳۲	تنباکو
۹,۲۳	۶,۵۳	۶,۰۱	۶,۷۲	۶,۱۶	۵,۵۱	۴,۵۶	البسه
۴,۸۶	۲,۹۹	۴,۷۸	۲,۵۳	۲,۵۱	۲,۱۶	۱۹,۱۰	سرپناه
۶,۶۷	۵,۹۶	۵,۴۰	۶,۱۳	۶,۶۲	۵,۴۰	۱۱,۹۳	اثاثیه منزل
-۱,۲۰	-۰,۷۶	۳,۱۸	۴,۱۴	۵,۳۵	۵,۷۳	۶,۲۳	معالجه و تداوی
۱۷,۰۲	۶,۵۱	۵,۰۸	-۲,۰۷	-۲,۴۲	-۸,۳۴	۴,۳۲	ترانسپورت
۰,۶۰	-۰,۰۳	۰,۳۸	۰,۵۴	۰,۷۶	-۰,۶۸	۱,۶۹	مخابرات
۲,۲۵	-۰,۱۸	۰,۷۸	۰,۷۸	۱,۹۰	۰,۵۸	۱,۱۴	اطلاعات و فرهنگ
۵,۵۲	۵,۶۵	۶,۲۷	۶,۱۳	۵,۰۲	۵,۰۸	۰,۳۶	تعلیم و تربیه
۷,۷۵	۰,۳۶	۰,۱۸	-۰,۰۶	۰,۳۰	-۰,۳۹	۱,۱۳	رستوران و هتل
۱,۲۶	۱,۷۲	۴,۶۲	۴,۱۴	۶,۳۵	۸,۳۸	۱,۴۳	متفرقه

منبع: اداره ملی احصائیه و معلومات/د افغانستان بانک

۲.۴. تورم هسته

معیار تورم هسته تغییرات سطح عمومی قیمت ها را بطور مشخص تر و دقیق تر مورد مطالعه قرار میدهد. این میتود به منظور تحلیل تغییرات تورمی با بیرون ساختن عوامل غیر عادی از شاخص که میتواند ناشی از تغییرات فصلی یا حالات خاص دیگری باشد مورد استفاده قرار می گیرد. در این میتود، اجزائیکه قیمت شان بطور غیر نورمال تغییر کرده است در شاخص در نظر گرفته نمیشود تا از تاثیر گذاری آن بالای شاخص عمومی جلوگیری نماید.

یکی از میتود های معمول و مهم تورم هسته عبارت از اوسط خلاصه شده می باشد. این معیار یک بخش مشخص شاخص را دربر گرفته و بر اساس اوسط ساده شاخص بعد از حذف اجزای مورد نظر محاسبه میگردد. بر اساس این معیار، تورم از ۵,۲۸ درصد در ماه سرطان ۱۳۹۹ به ۲,۸۲ درصد در ماه سرطان سال مالی ۱۴۰۰ کاهش نموده است.

شاخص عمومی به استثنای سرپناه و ترانسپورت بر اساس تغییرات محاسبه سالانه، از ۹,۹۸ درصد در ماه سرطان سال ۱۳۹۹ به ۲,۸۱ درصد در ماه سرطان ۱۴۰۰ کاهش نموده است.

معیار دیگر تورم هسته عبارت از شاخص قیمت مصرف کننده به استثنای نان و غله، روغن و ترانسپورت می باشد. تورم بر اساس این معیار از ۵,۰۵ درصد در ماه سرطان سال گذشته به ۳,۷۲ درصد در ماه سرطان ۱۴۰۰ کمتر گردیده است.

شاخص عمومی قیمت مصرف کننده به استثنای مواد غذایی و نوشابه و ترانسپورت از ۰,۷۱ درصد در ماه سرطان ۱۳۹۹ به ۴,۸۱ درصد در ماه سرطان ۱۴۰۰ افزایش نموده است.

شاخص عمومی به استثنای مواد غذایی بر اساس تغییرات سالانه در ماه سرطان ۱۴۰۰ به ۰,۵۹ درصد رسیده است. در حالیکه این رقم در ماه سرطان ۱۳۹۹ در حدود -۰,۰۸ درصد محاسبه گردیده است.

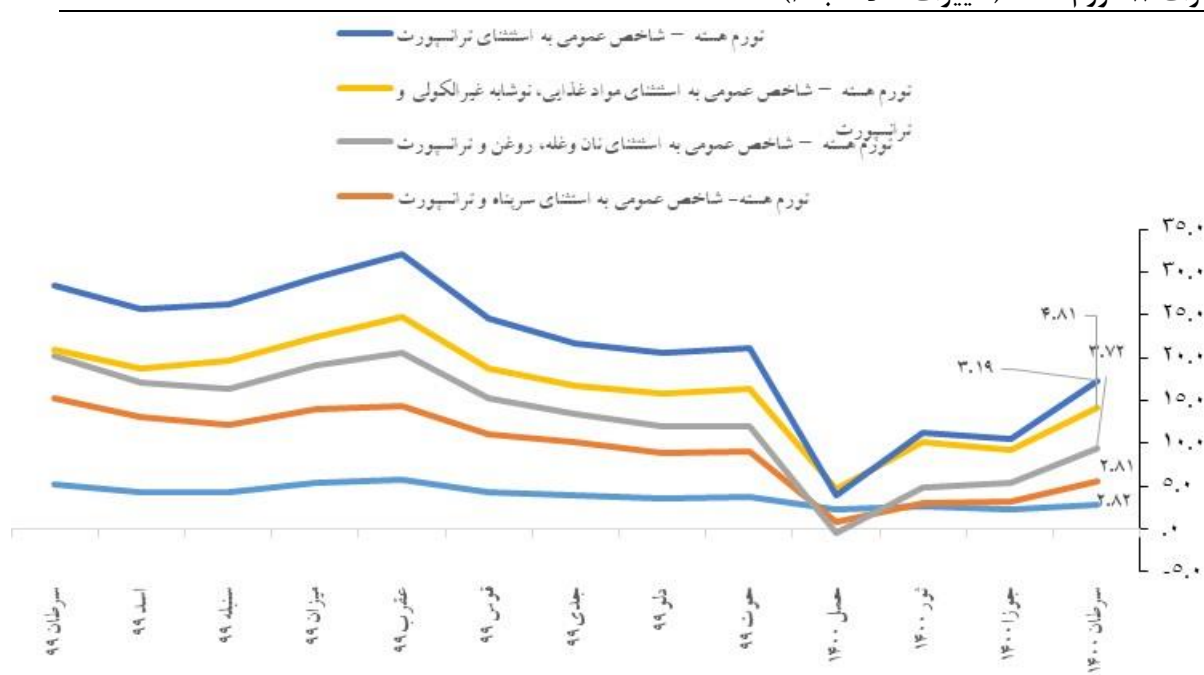
شاخص عمومی به استثنای ترانسپورت بر اساس تغییرات سالانه، از ۷,۳۸ درصد در ماه سرطان ۱۳۹۹ به ۳,۱۹ درصد در ماه سرطان ۱۴۰۰ کاهش نموده است.

جدول ۶: تورم هسته (تغییرات سالانه، به %)

اقلام	دلو ۱۳۹۹	حوت ۱۳۹۹	حمل ۱۴۰۰	ثور ۱۴۰۰	جوزا ۱۴۰۰	سرطان ۱۴۰۰
نرخ تورم بر اساس محاسبه اوسط خلاصه شده (۳۰٪)	۳,۶۱	۳,۷۸	۲,۲۶	۲,۶۸	۲,۲۱	۲,۸۲
شاخص عمومی به استثنای سرپناه و ترانسپورت	۵,۳۲	۵,۲۷	-۱,۴۸	۰,۴۰	۰,۹۹	۲,۸۱
شاخص عمومی به استثنای نان، غله، روغن و ترانسپورت	۳,۰۵	۲,۹۴	-۱,۳۰	۱,۷۷	۲,۲۰	۳,۷۲
شاخص عمومی به استثنای مواد غذایی، نوشابه و ترانسپورت	۳,۹۰	۴,۴۳	۵,۲۳	۵,۲۹	۳,۸۲	۴,۸۱
شاخص عمومی به استثنای ترانسپورت	۴,۷۱	۴,۷۳	-۰,۷۴	۱,۲۰	۱,۳۶	۳,۱۹
شاخص عمومی به استثنای مواد غذایی و نوشابه	۰,۲۷	۰,۳۸	۰,۴۵	۰,۵۳	۰,۴۱	۰,۵۹

منبع: اداره ملی احصائیه و معلومات/د افغانستان بانک

گراف ۱۴: تورم هسته (تغییرات سالانه، به %)



منبع: اداره ملی احصائیه و معلومات/د افغانستان بانک

۲.۵. تولیدات ناخالص داخلی و نرخ بیکاری

رشد اقتصادی

رشد تولیدات ناخالص داخلی کشور در مقایسه با سال ۱۳۹۸ به علت عملکرد ضعیف سکتور زراعت، صنعت و خدمات ۱,۹۳- درصد کاهش را در سال ۱۳۹۹ نشان میدهد، در حالیکه در سال ۱۳۹۹ رشد تولیدات ناخالص داخلی ۳,۹۱ درصد محاسبه گردیده بود. سهم سکتور زراعت ۲۷,۰۱ درصد، سهم سکتور صنعت ۱۲,۴۷، و سکتور خدمات ۵۶,۰۷ درصد تولیدات ناخالص داخلی را تشکیل میدهد.

سطح بیکاری

سطح بیکاری در کشور نظر به گزارش "شاخص های کلیدی احصائیه" اداره ملی احصائیه و معلومات در سال ۱۳۹۹ به ۱۸,۶ درصد محاسبه گردیده است.

جدول ۷: فیصدی رشد تولیدات ناخالص داخلی

سکتورها	۱۳۹۶	۱۳۹۷	۱۳۹۸	۱۳۹۹
سکتور زراعت	۶,۴۱	-۴,۴۲	۱۷,۴۶	۵,۳۱
سکتور صنعت	۹,۲۱	۱۱,۰۷	۴,۸۵	-۴,۲۲
سکتور خدمات	-۰,۶۸	۱,۹۴	-۱,۳۹	-۴,۷۶
تولیدات ناخالص داخلی	۲,۶۵	۱,۱۹	۳,۹۱	-۱,۹۳

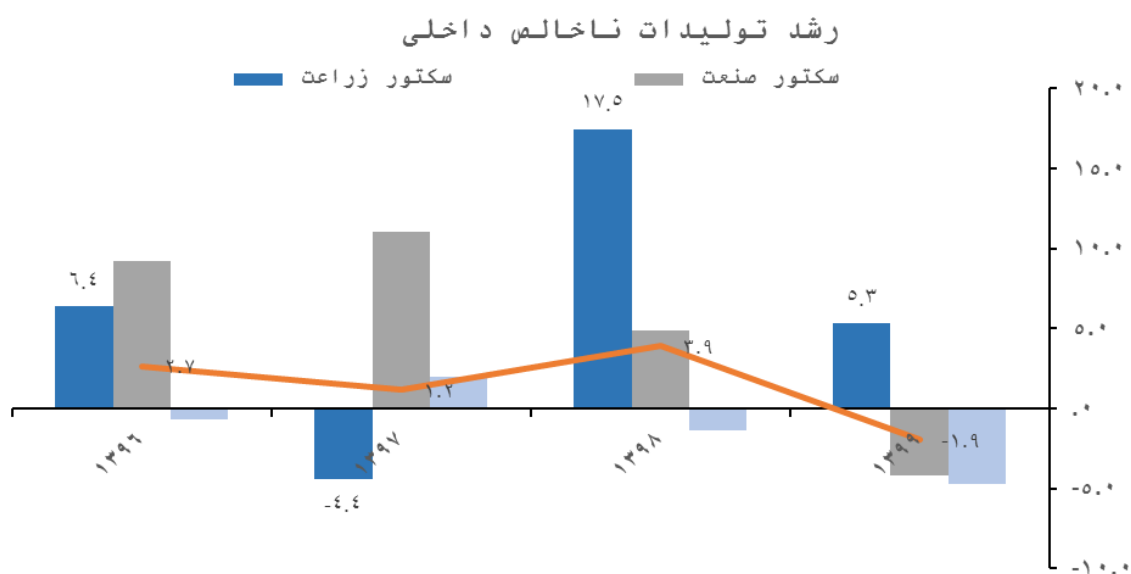
منبع: اداره ملی احصائیه و معلوات / دافغانستان بانک

جدول ۸: سهم سکتورها در تولیدات ناخالص داخلی

سکتورها	۱۳۹۶	۱۳۹۷	۱۳۹۸	۱۳۹۹
سکتور زراعت	۲۶,۴۲	۲۲,۰۴	۲۵,۷۷	۲۷,۰۱
سکتور صنعت	۱۰,۰۵	۱۳,۳۹	۱۴,۰۶	۱۲,۴۷
سکتور خدمات	۵۸,۳۳	۵۹,۴۸	۵۵,۴۷	۵۶,۰۷

منبع: اداره ملی احصائیه و معلوات / دافغانستان بانک

گراف ۱۵: فیصدی رشد تولیدات ناخالص داخلی (به %)



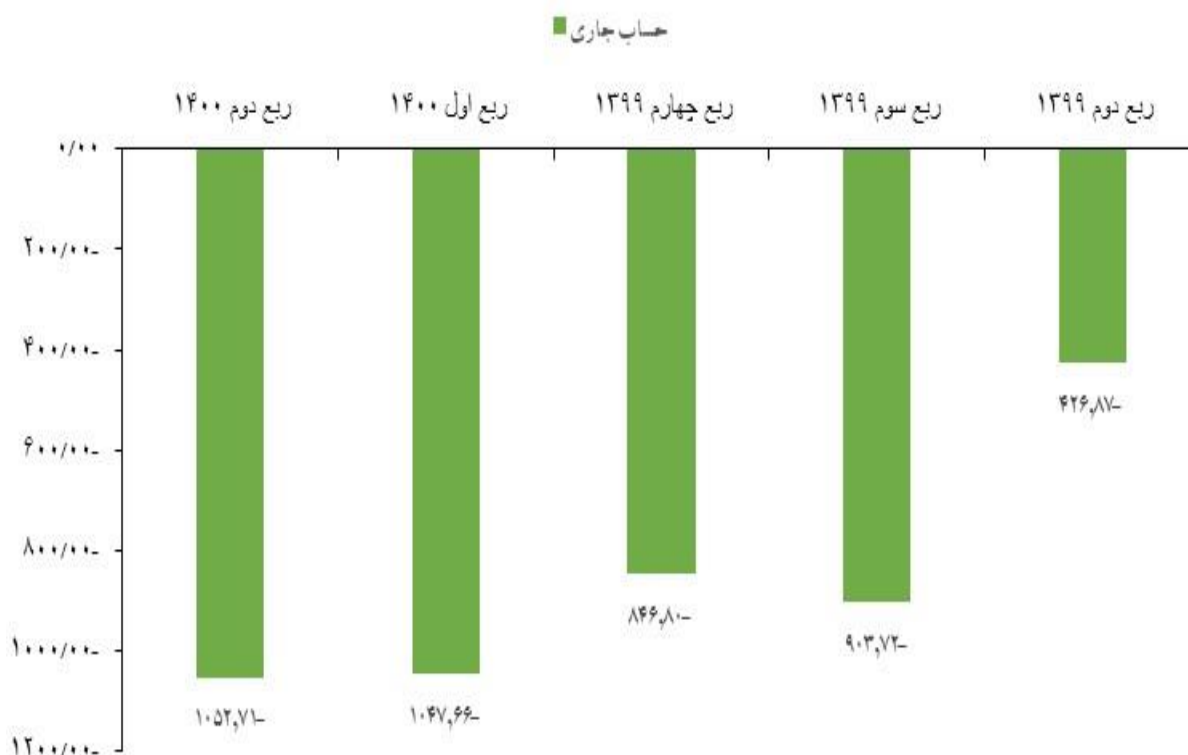
منبع: اداره ملی احصائیه و معلوات / دافغانستان بانک

۳. سکتور خارجی

۳.۱. بیلانس حساب جاری

به اساس مقایسه ربعوار، کسر حساب جاری (شامل انتقالات رسمی) در ربع دوم سال مالی ۱۴۰۰ حدود ۱۴۷ درصد افزایش یافته است. کسر حساب جاری که در ربع دوم سال ۱۳۹۹ به مبلغ ۴۲۶,۸۷ میلیون دالر امریکایی ثبت گردیده بود در عین ربع سال مالی ۱۴۰۰ به مبلغ ۱۰۵۲,۷۱ میلیون دالر امریکایی افزایش نموده است. افزایش کسر حساب جاری بیلانس تادیات ناشی از کاهش کمک های بلاعوض خارجی و افزایش در پرداخت های واردات کالاها و خدمات در جریان ربع دوم سال مالی ۱۴۰۰ می باشد.

گراف ۱۶: بیلانس حساب جاری (به میلیون دالر امریکایی)



منبع: اداره ملی احصائیه و معلومات/د افغانستان بانک، محاسبه آمریت عمومی سیاست پولی

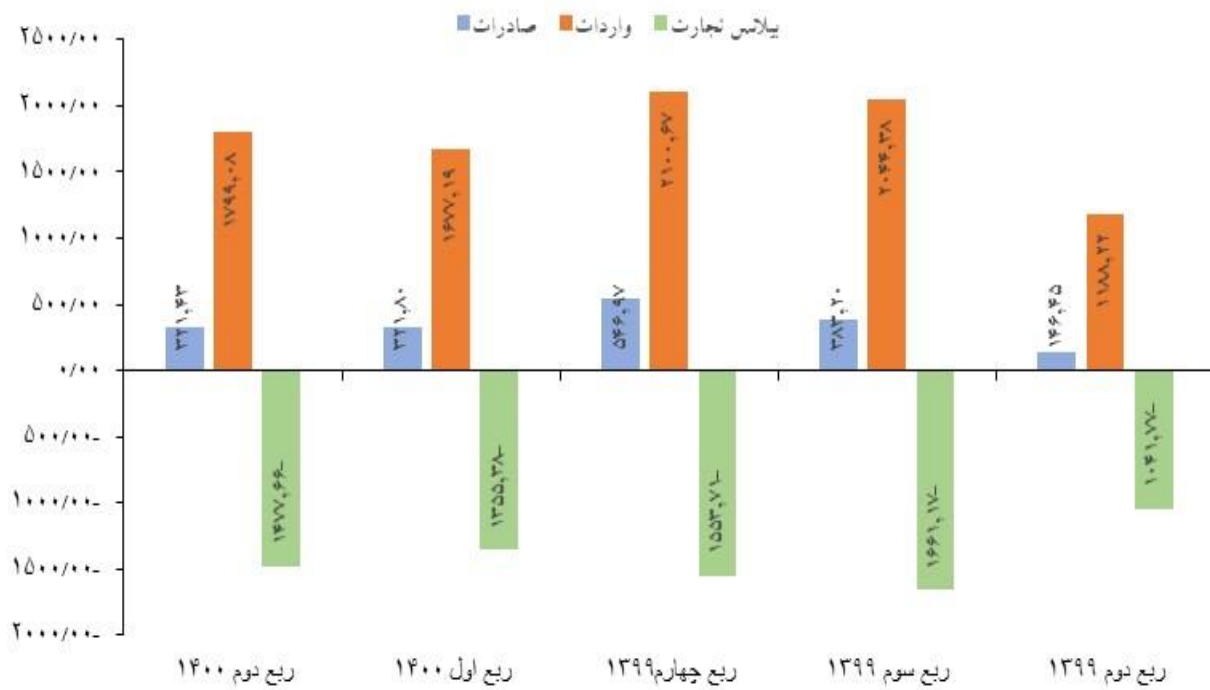
۳.۱.۱. بیلانس حساب کالاها

از نقطه نظر بیلانس تادیات کشور کسر حساب کالاها در ربع دوم سال مالی ۱۴۰۰ حدود ۴۴ درصد افزایش نموده است. کسر حساب کالاها که در ربع دوم سال قبل به مبلغ ۹۶۰,۸۹ میلیون دالر امریکایی ثبت گردیده بود که در عین ربع سال مالی ۱۴۰۰ به مبلغ ۱۳۷۹,۲۷ میلیون دالر امریکایی رسیده است.

در کل ارزش صادرات کالاها در ربع دوم سال مالی ۱۴۰۰ نظر به عین ربع سال قبل سیر صعودی داشته و حدود ۳۱۹ درصد افزایش را نشان میدهد. ارزش مجموعی صادرات کشور که در ربع دوم سال مالی ۱۳۹۹ به مبلغ ۳۲ میلیون دالر امریکایی ثبت گردیده بود در عین ربع سال جاری به مبلغ ۱۳۴,۰۵ میلیون دالر امریکایی افزایش نموده است. در کل تمام اقلام صادراتی بیانگر رشد مثبت در طول ربع دوم سال مالی ۱۴۰۰ میباشد.

به همین ترتیب ارزش کلی واردات کالاها در ربع دوم سال مالی ۱۴۰۰ نظر به عین ربع سال قبل نمایانگر افزایش ۵۲ درصدی بوده و از مبلغ ۹۹۲,۸۹ میلیون دالر امریکایی که در ربع دوم سال مالی ۱۳۹۹ راپور داده شده بود، به مبلغ ۱۵۱۳,۳۲ میلیون دالر امریکایی در عین ربع سال جاری رسیده است. تمام کالاهای وارداتی نمایانگر رشد مثبت در ربع دوم سال مالی ۱۴۰۰ میباشد.

گراف ۱۷: بیلانس حساب تجارت (به میلیون دالر امریکایی)



منبع: اداره ملی احصائیه و معلومات د افغانستان بانک، محاسبه آمریت عمومی سیاست پولی

۳.۱.۲. بیلانس حساب خدمات

به اساس مقایسه ربعوار احصائیه های تجارت، در ربع دوم سال مالی ۱۴۰۰ کسر حساب خدمات ۲۲ درصد افزایش را نشان میدهد و از مبلغ ۸۰,۸۸ میلیون دالر امریکایی در ربع دوم سال مالی ۱۳۹۹ به مبلغ ۹۸,۳۸ میلیون دالر امریکایی در عین ربع سال مالی ۱۴۰۰ رسیده است.

در کل کسر حساب تجارت (کالاها و خدمات) در ربع دوم سال مالی ۱۴۰۰ حدود ۴۲ درصد افزایش را نشان میدهد. این افزایش ناشی از افزایش پرداخت های وارداتی در جریان ربع دوم سال مالی ۱۴۰۰ میباشد.

۳.۱.۳. حساب عاید اولیه

به اساس ملاحظه آمار قابل دسترس، مازاد حساب عواید اولیه که منعکس کننده ۳۰,۲۲ میلیون دالر امریکایی در ربع دوم سال مالی ۱۳۹۹ بود در عین ربع سال روان به مبلغ ۳۸,۱۵ میلیون دالر امریکایی رسیده است که حدود ۲۶ درصد افزایش را نشان میدهد. این افزایش در حساب عواید اولیه ناشی از افزایش مزد و معاشات کارگران فصلی میباشد.

۳.۱.۴. حساب عاید ثانوی

در ربع دوم سال مالی ۱۴۰۰ جریان خالص پولی به حساب عواید ثانوی حدود ۳۴ درصد کاهش یافته و به مبلغ ۳۸۶,۸۰ میلیون دالر امریکایی رسیده است. در حالیکه این رقم در عین ربع سال قبل مبلغ ۵۸۴,۶۸ میلیون دالر امریکایی را پور داده شده بود.

دلیل عمده کاهش عواید ثانوی، کاهش ۵۲ درصدی در انتقالات بلاعوض به دولت افغانستان می باشد و از مبلغ ۵۰۰,۸ میلیون دالر امریکایی که در ربع دوم سال مالی ۱۳۹۹ ثبت گردیده بود به مبلغ ۲۳۹,۲ میلیون دالر امریکایی در عین ربع سال روان رسیده است.

در عین زمان وجوه انتقالی خصوصی ب داخل کشور حدود ۷۱ درصد رشد نموده و به مبلغ ۱۸۵,۵۸ میلیون دالر امریکایی در ربع دوم سال مالی ۱۴۰۰ رسیده است. در حالیکه این رقم در عین ربع سال قبل مبلغ ۱۰۸,۲۵ میلیون دالر امریکایی گزارش داده شده بود.

۳.۲. حساب سرمائیوی بیلانس تادیات

با در نظر داشت مقایسه ربعوار احصائیه های بیلانس تادیات، جریان پولی مربوط به حساب سرمائیوی حدود ۶۹ درصد افزایش نموده و از مبلغ ۹۹,۶۰ میلیون دالر امریکایی که در ربع دوم سال مالی ۱۳۹۹ ثبت گردیده بود به مبلغ ۱۶۷,۹۰ میلیون دالر امریکایی در عین ربع سال جاری رسیده است. دلیل اساسی این افزایش، رشد در انتقالات سرمائیوی به دولت افغانستان میباشد.

۳.۳. حساب مالی بیلانس تادیات

سرمایه گذاری های مستقیم که مرکب از سرمایه گذاری مستقیم خارجی، سرمایه گذاری غیر مستقیم و سایر سرمایه گذاری ها میباشد بخش مهم از حساب مالی بیلانس تادیات را تشکیل میدهد.

۳.۳.۱. سرمایه گذاری مستقیم

با در نظر داشت احصائیه های قابل دسترس، حدود ۱۹,۵۳ میلیون دالر امریکایی در ربع دوم سال مالی ۱۴۰۰ بشکل دارائی های خالص در بخش سرمایه گذاری مستقیم خارجی راپور داده شده است. در حالیکه این رقم در عین ربع سال قبل مبلغ ۰,۴۳ میلیون دالر امریکایی ثبت گردیده بود.

سرمایه گذاری مستقیم در خارج (دارائی ها): در ربع دوم سال مالی ۱۴۰۰ حدود ۸۳۱ درصد افزایش نموده و از مبلغ ۲,۵۹ میلیون دالر امریکایی که در ربع دوم سال قبل ثبت گردیده بود، در عین ربع سال ۱۴۰۰ به مبلغ ۲۴,۰۹ میلیون دالر امریکایی رسیده است.

سرمایه گذاری مستقیم در داخل کشور (بدهی ها): سرمایه گذاری مستقیم در داخل کشور از مبلغ ۳,۰۲ میلیون دالر امریکایی که در ربع دوم سال مالی ۱۳۹۹ ثبت گردیده بود در عین ربع سال ۱۴۰۰ به مبلغ ۴,۵۷- میلیون دالر امریکایی رسیده است.

۳.۳.۲. سرمایه گذاری غیر مستقیم

با در نظر داشت مقایسه ربعوار آمار، سرمایه گذاری غیر مستقیم خارج از کشور از مبلغ ۴۱,۱۹ میلیون دالر امریکایی که در ربع دوم سال مالی ۱۳۹۹ ثبت گردیده بود به مبلغ ۱۲۷,۴۶- میلیون دالر امریکایی در عین ربع سال ۱۴۰۰ کاهش نموده است.

یادداشت:

جدول بیلانس تادیات در ضمیمه شماره ۲ گزارش هذا درج گردیده است.

۴. سکتور مالی

هدف اصلی سیاست مالی، دستیابی به افزایش مداوم جمع آوری در آمد است تا به تدریج تخصیص بودجه از هزینه های عادی و انکشافی که از خارج تامین میگردد در راستای استراتژی انکشاف ملی افغانستان فراهم شود. علاوه بر این، اهداف دیگر شامل بهبود مدیریت مصارف دولتی، اصلاح سیاست های مالی، فورمولبندی سیاست مالی، کارایی و مؤثریت شرکتها، مالیات، و اداره گمرک میباشد.

طوریکه میدانیم در اقتصاد های در حال توسعه در سراسر جهان عدم تعادل بودیجه (کسر بودیجه) وجود دارد. در افغانستان نیز مجموع مصارف اصلی بیشتر از عواید داخلی به استثنای کمکهای خارجی است.

تراز کلی مالی در ماه جوزا ۱۴۰۰ مازاد بوده که حدود ۱ میلیارد افغانی میباشد، در حالیکه تقریباً ۵ میلیارد افغانی در برج جوزا سال مالی ۱۳۹۹ کسری بود، در ماه جوزا سال ۱۴۰۰ مبلغ ۶ میلیارد افغانی عواید نسبت به مصارف افزایش یافته که در نتیجه تراز کلی در ماه جوزا سال ۱۴۰۰ حدود ۱ میلیارد افغانی مازاد را نشان دهد. این در نتیجه هزینه کم و جمع آوری در آمد بالاتر در ماه جوزا سال مالی ۱۴۰۰ نسبت به ماه مشابه در سال مالی ۱۳۹۹ میباشد.

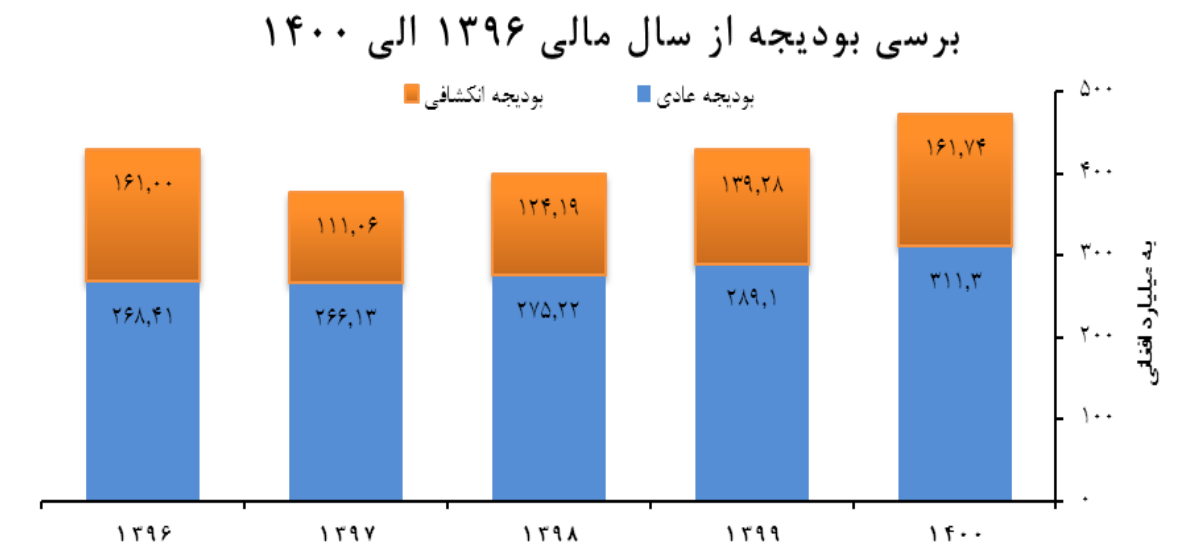
جدول ۹: مقایسه بودیجه از سال مالی ۱۳۹۶ الی ۱۴۰۰ (به میلیارد افغانی)

سال	مجموع بودیجه اصلی	بودیجه انکشافی	بودیجه عادی
سال مالی ۱۴۰۰	۴۷۳,۰۴	۱۶۱,۷۴	۳۱۱,۳۰
سال مالی ۱۳۹۹	۴۲۸,۳۸	۱۳۹,۲۸	۲۸۹,۱۰
سال مالی ۱۳۹۸	۳۹۹,۴۲	۱۲۴,۱۹	۲۷۵,۲۲
سال مالی ۱۳۹۷	۳۷۷,۱۹	۱۱۱,۰۶	۲۶۶,۱۳
سال مالی ۱۳۹۶	۴۲۹,۴۱	۱۶۱,۰۰	۲۶۸,۴۱

منبع: حسابات وزارت مالیه/محاسبه آمریت عمومی سیاست پولی

در شروع سال مالی ۱۴۰۰ بودیجه اصلی مبلغ ۴۷۳,۰۴ میلیارد افغانی تصویب شده ولی در سال مالی ۱۳۹۹ مبلغ ۴۲۸,۳۸ میلیارد افغانی بوده است که ۴۴,۶۶ میلیارد افغانی و یا ۱۰,۴۳٪ افزایش را نشان میدهد. از مجموع بودیجه اصلی سال مالی ۱۴۰۰، بودیجه عادی و بودیجه انکشافی هر یک به ترتیب ۳۱۱,۳۰ میلیارد و ۱۶۱,۷۴ میلیارد افغانی منظور شده است.

گراف ۱۷: مقایسه بودیجه از سال مالی ۱۳۹۶ الی ۱۴۰۰



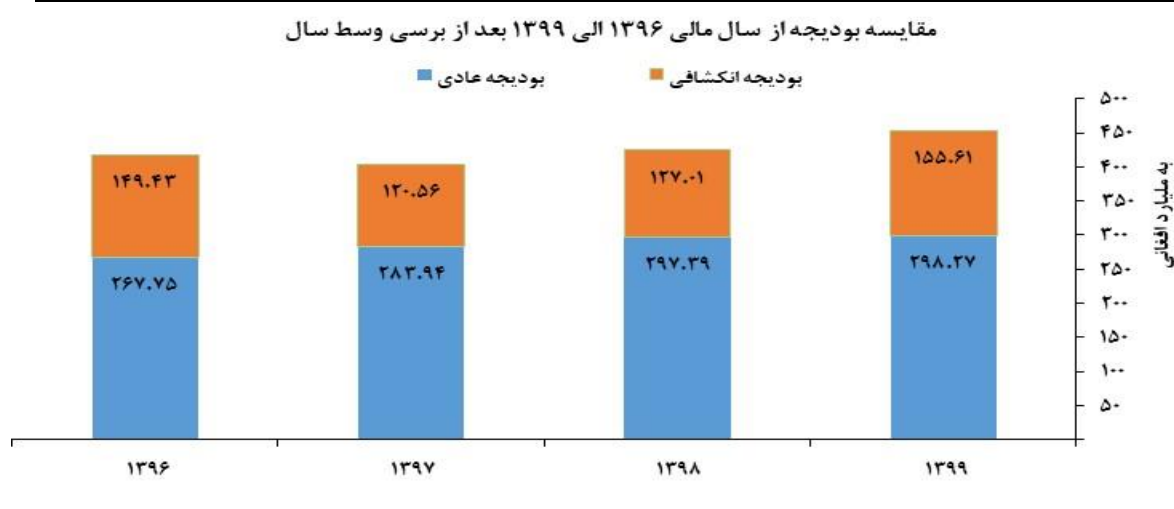
منبع: حسابات وزارت مالیه/محاسبه آمریت عمومی سیاست پولی

جدول ۱۰: رشد بودیجه از سال مالی ۱۳۹۷ الی ۱۴۰۰

سال	مجموع بودیجه اصلی	بودیجه انکشافی	بودیجه عادی
سال مالی ۱۴۰۰	۱۰,۴۳٪	۱۶,۱۲٪	۷,۶۸٪
سال مالی ۱۳۹۹	۷,۲۵٪	۱۲,۱۵٪	۵,۰۴٪
سال مالی ۱۳۹۸	۵,۸۹٪	۱۱,۸۳٪	۳,۴۲٪
سال مالی ۱۳۹۷	-۱۲,۱۶٪	-۳۱,۰۲٪	-۰,۸۵٪

منبع: حسابات وزارت مالیه/محاسبه آمریت عمومی سیاست پولی

گراف ۱۸: مقایسه بودیجه از سال مالی ۱۳۹۶ الی ۱۳۹۹ بعد از بررسی وسط سال



منبع: حسابات وزارت مالیه/محاسبه آمریت عمومی سیاست پولی

قابل یادآوری است که بودیجه ملی در جریان سال مالی همیشه قابل تغییر بوده، که به دلیل کمک های غیر اختیاری از طرف کمک کننده ها و یا هم به دلیل بررسی نیمه سال بودیجه توسط وزارت مالیه میباشد. گراف ذیل نشان دهنده آخرین ارقام برای بودیجه سال مالی ۱۳۹۹ الی اخیر ماه قوس میباشد. تغییراتی که در ارقام ذیل بوجود آمده است به دلیل کمک های غیر اختیاری کمک کننده ها میباشد، درحالیکه بررسی نیمه سال بودیجه سال مالی ۱۳۹۹ از سوی کابینه تایید گردیده است که بودیجه تخمین شده بعد از بررسی وسط سال به مقدار ۴۵۳,۸۸ میلیارد افغانی رسیده است.

مجموع بودیجه اصلی الی اخیر قوس سال مالی ۱۳۹۹ به ۴۵۳,۸۸ میلیارد افغانی رسیده است که از آن جمله بودیجه عادی و بودیجه انکشافی هر یک مبلغ ۲۹۸,۲۷ میلیارد افغانی و ۱۵۵,۶۱ میلیارد افغانی را تشکیل میدهد. از شروع سال مالی الی اخیر قوس بودیجه اصلی به مقدار ۲۵,۵۰ میلیارد افغانی و یا ۵,۹۵٪ افزایش یافته است.

جدول ۱۱: مقایسه بودیجه از سال مالی ۱۳۹۶ الی ۱۳۹۹ بعد از بررسی وسط سال (به میلیارد افغانی)

سال	مجموع بودیجه اصلی	بودیجه انکشافی	بودیجه عادی
سال مالی ۱۳۹۹	۴۵۳,۸۸	۱۵۵,۶۱	۲۹۸,۲۷
سال مالی ۱۳۹۸	۴۲۴,۴۰	۱۲۷,۰۱	۲۹۷,۳۹
سال مالی ۱۳۹۷	۴۰۴,۵۱	۱۲۰,۵۶	۲۸۳,۹۴
سال مالی ۱۳۹۶	۴۱۷,۱۸	۱۴۹,۴۳	۲۶۷,۷۵

منبع: حسابات وزارت مالیه/محاسبه آمریت عمومی سیاست پولی

جدول ۱۲: رشد مسلسل بودیجه از سال مالی ۱۳۹۷ الی ۱۳۹۹ بعد از بررسی وسط سال

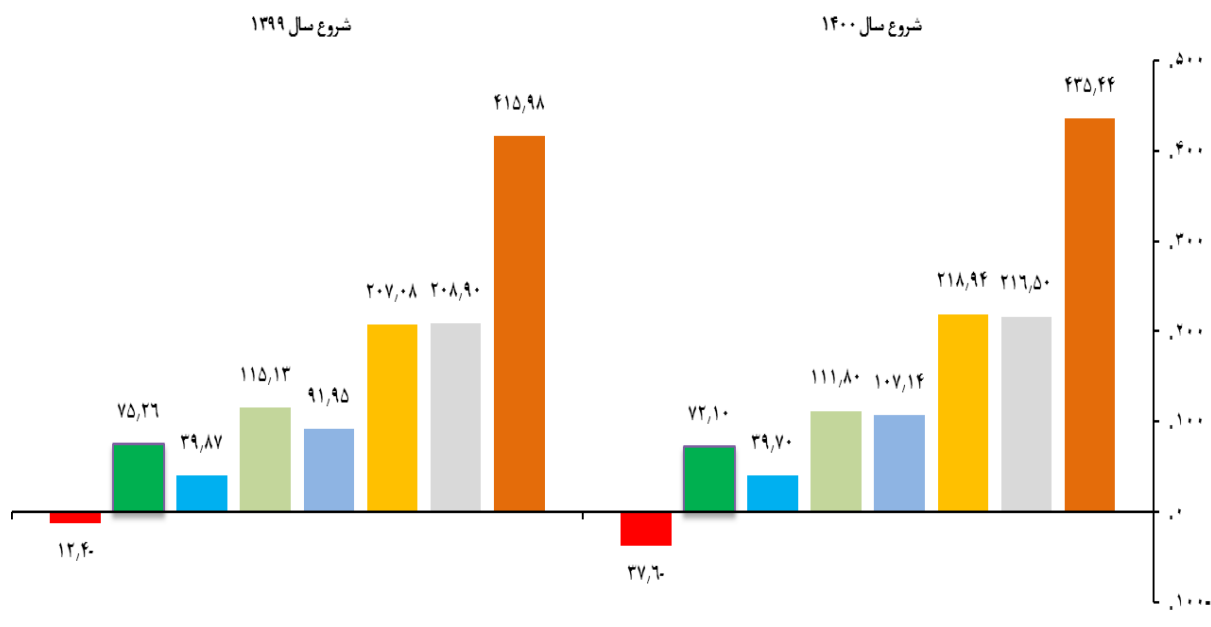
سال	مجموع بودیجه اصلی	بودیجه انکشافی	بودیجه عادی
سال مالی ۱۳۹۹	۶,۹۵٪	۲۲,۵۲٪	۰,۳۰٪
سال مالی ۱۳۹۸	۴,۹۲٪	۵,۳۴٪	۴,۷۴٪
سال مالی ۱۳۹۷	-۳,۰۴٪	-۱۹,۳۲٪	۶,۰۵٪

منبع: حسابات وزارت مالیه/محاسبه آمریت عمومی سیاست پولی

گراف ۱۹: پیشبینی منابع تمویل برای بودیجه ملی در آغاز سال مالی ۱۳۹۹ و سال مالی ۱۴۰۰

مقایسه منابع تمویل بودجه سال های مالی ۱۳۹۹ و ۱۴۰۰

- مجموع عواید داخلی
- کمک های بودجه عادی
- اختیاری
- کسر بودجه
- منابع تمویل (عواید پیشبینی شده)
- کمک های خارجی
- کمک های بودجه انکشافی
- غیر اختیاری



منبع: حسابات وزارت مالیه/محاسبه آمریت عمومی سیاست پولی

در شروع سال مالی ۱۴۰۰ منابع تمویل بودیجه اصلی مبلغ ۴۳۵,۴۴ میلیارد افغانی پیشبینی شده است که در مقایسه با سال مالی ۱۳۹۹ که مبلغ ۴۱۵,۹۸ میلیارد افغانی تخمین شده بود، ۱۹,۴۶ میلیارد افغانی و یا ۴,۶۸٪ افزایش را نشان میدهد. از تمام منابع تمویلی مبلغ ۲۱۶,۵۰ میلیارد افغانی و ۲۱۸,۹۴ میلیارد افغانی به ترتیب عواید داخلی و کمک های خارجی تخمین شده است و همچنان قابل ذکر است که مجموع مصارف اصلی بیشتر از عواید داخلی به شمول کمکهای خارجی تخمین گردیده است که نشان دهنده کسر بودیجه به ترتیب ۱۲,۴۰ میلیارد افغانی و ۳۷,۶۰ میلیارد افغانی در سالهای مالی ۱۳۹۹ و ۱۴۰۰ میباشد.

مجموع منابع داخلی تخمین شده در سال مالی ۱۴۰۰ مبلغ ۲۱۶,۵۰ میلیارد افغانی میباشد در حالیکه در سال مالی ۱۳۹۹ این مبلغ ۲۰۸,۹۰ میلیارد افغانی بوده که مبلغ ۷,۶۰ میلیارد افغانی و یا ۳,۶۴٪ کاهش را نشان میدهد. به همین ترتیب کمک های خارجی در سال ۱۴۰۰ مبلغ ۲۱۸,۹۴ میلیارد افغانی پیشبینی شده است و نسبت به کمک های خارجی که در سال مالی ۱۳۹۹ مبلغ ۲۰۷,۰۸ میلیارد افغانی تخمین شده بود، مبلغ ۱۱,۸۶ میلیارد افغانی و یا ۵,۷۳٪ افزایش یافته است.

منابع تمویل کمک های خارجی متشکل از کمک های عادی و کمک های انکشافی میباشند. کمک های تمویلی برای مصارف عادی در سال مالی ۱۴۰۰ مبلغ ۱۰۷,۱۴ میلیارد افغانی تخمین گردیده است، در حالیکه این رقم در سال مالی ۱۳۹۹ مبلغ ۹۱,۹۵ میلیارد افغانی بوده که ۱۶,۵۲٪ و یا ۱۵,۱۹ میلیارد افغانی افزایش را در سال روان نشان میدهد.

جدول ۱۳: انواع عواید در جریان ماه جوزا سال مالی ۱۳۹۹ و سال مالی ۱۴۰۰ (به میلیارد افغانی)

انواع عواید	جوزا-۱۴۰۰	جوزا-۱۳۹۹	افزایش و کاهش کمک ها	رشد کمک ها به فیصد
عواید ماهوار داخلی	۱۴,۴۷	۸,۳۹	۶,۰۸	۷۲٪
کمک های ماهوار خارجی	۲۳,۰۳	۱۲,۸۲	۱۰,۲۰	۸۰٪
مجموع کمک ها ماهوار	۳۷,۵۰	۲۱,۲۱	۱۶,۲۹	۷۷٪
مجموع کمک های خارجی	۶۱,۵۴	۶۰,۱۳	۱,۴۱	۲٪
مجموع عواید داخلی	۷۸,۱۶	۷۷,۷۰	۰,۴۷	۱٪
مجموع تمام عواید (عواید داخلی و کمک های خارجی)	۱۳۹,۷۰	۱۳۷,۸۲	۱,۸۸	۱٪

منبع: حسابات وزارت مالیه/محاسبه آمریت عمومی سیاست پولی

جدول ۱۴: انواع مصارف در جریان ماه جوزا سال مالی ۱۳۹۹ و سال مالی ۱۴۰۰ (به میلیارد افغانی)

انواع مصارف و هزینه	جوزا-۱۴۰۰	جوزا-۱۳۹۹	افزایش و کاهش در مصارف	رشد مصارف به فیصد
مصارف انکشافی ماهوار	۱۳,۵۷	۸,۹۴	۴,۶۳	۵۲٪
مصارف عادی ماهوار	۲۲,۶۳	۱۷,۰۲	۵,۶۰	۳۳٪
مجموع مصارف ماهوار	۳۶,۱۹	۲۵,۹۶	۱۰,۲۳	۳۹٪
مجموع تمام مصارف انکشافی	۳۷,۷۲	۴۳,۴۷	-۵,۷۵	-۱۳٪
مجموع تمام مصارف عادی	۱۱۱,۹۸	۱۱۸,۰۶	-۶,۰۸	-۵٪
مجموع تمام مصارف	۱۴۹,۷۰	۱۶۱,۵۳	-۱۱,۸۳	-۷٪

منبع: حسابات وزارت مالیه/محاسبه آمریت عمومی سیاست پولی

مجموع عواید حقیقی (عواید داخلی و کمکهای خارجی) در ماه جوزا سال مالی ۱۴۰۰ مبلغ ۳۷,۵۰ میلیارد افغانی میباشد، در حالیکه مجموع عواید در ماه جوزا ۱۳۹۹ مبلغ ۲۱,۲۱ میلیارد افغانی بوده که ۱۶,۲۹ میلیارد افغانی و یا ۷۷٪ افزایش را نشان میدهد. مجموع عواید از شروع سال مالی ۱۴۰۰ الی اخیر ماه جوزا به ۱۳۹,۷۰ میلیارد افغانی رسیده است که از جمله ۶۱,۵۴ میلیارد و ۷۸,۱۶ میلیارد افغانی آنها به ترتیب کمک های خارجی و عواید داخلی تشکیل میدهند. از طرف دیگر مجموع عواید از شروع سال مالی ۱۳۹۹ الی اخیر ماه جوزا به ۱۳۷,۸۲ میلیارد افغانی رسیده است که از جمله ۶۰,۱۳ میلیارد و ۷۷,۷۰ میلیارد افغانی آنها به ترتیب کمک های خارجی و عواید داخلی تشکیل میدهند. بناءً ۱٪، ۱٪ و ۲٪ در مجموع تمام عواید (عواید داخلی، و کمک های خارجی)، مجموع عواید داخلی، و در مجموع کمک های خارجی کاهش را نشان میدهد.

در ضمن، عواید داخلی در ماه جوزا سال مالی ۱۴۰۰ به ۱۴,۴۷ میلیارد افغانی میرسد، در حالیکه عواید داخلی در ماه جوزا سال مالی ۱۳۹۹ مبلغ ۸,۳۹ میلیارد افغانی بوده است، که ۶,۰۸ میلیارد افغانی و یا ۷۲٪ افزایش را نشان میدهد. از طرف دیگر، کمک های خارجی در ماه جوزا ۱۴۰۰ مبلغ ۲۳,۰۳ میلیارد افغانی میباشد در حالیکه در ماه جوزا سال ۱۳۹۹ مبلغ ۱۲,۸۲ میلیارد افغانی بوده که ۱۰,۲۰ میلیارد افغانی افزایش یافته است.

مجموع مصارف از شروع سال مالی ۱۴۰۰ الی اخیر ماه جوزا به ۱۴۹,۷۰ میلیارد افغانی رسیده است، که مصارف عادی و مصارف انکشافی هر یک ۱۱۱,۹۸ میلیارد و ۳۷,۷۲ میلیارد افغانی را تشکیل میدهند. همچنان، مجموع مصارف از شروع سال مالی

۱۳۹۹ الی اخیر ماه جوزا به ۱۶۱،۵۳ میلیارد افغانی رسیده است، که مصارف عادی و مصارف انکشافی هر یک ۱۱۸،۰۶ میلیارد و ۴۳،۴۷ میلیارد افغانی را تشکیل میدهند. در نتیجه ۱۳٪، ۵٪ و ۷٪ کاهش در مجموع مصارف انکشافی، مجموع مصارف عادی، و مجموع تمام مصارف نسبت به سال گذشته رونما گردیده است.

مصارف عادی در ماه جوزا سال مالی ۱۴۰۰ مبلغ ۲۲،۶۳ میلیارد افغانی میباشد درحالیکه مصارف مذکور در ماه جوزا سال مالی ۱۳۹۹ مبلغ ۱۷،۰۲ میلیارد افغانی بوده است، که نشان دهنده ۵،۶۰ میلیارد افغانی و یا ۳۳٪ افزایش میباشد. همچنان مصارف انکشافی در ماه جوزا سال مالی ۱۴۰۰ به ۱۳،۵۷ میلیارد افغانی رسیده است، ولی در ماه جوزا سال مالی ۱۳۹۹ مصارف انکشافی ۸،۹۴ میلیارد افغانی بوده است که نشان دهنده ۴،۶۳ میلیارد افغانی و یا ۵۲٪ افزایش در ماه جاری میباشد.

۵. سويفت؛ تادييات

جدول ۱۵: گزارش معاملات خروجی و دخولی

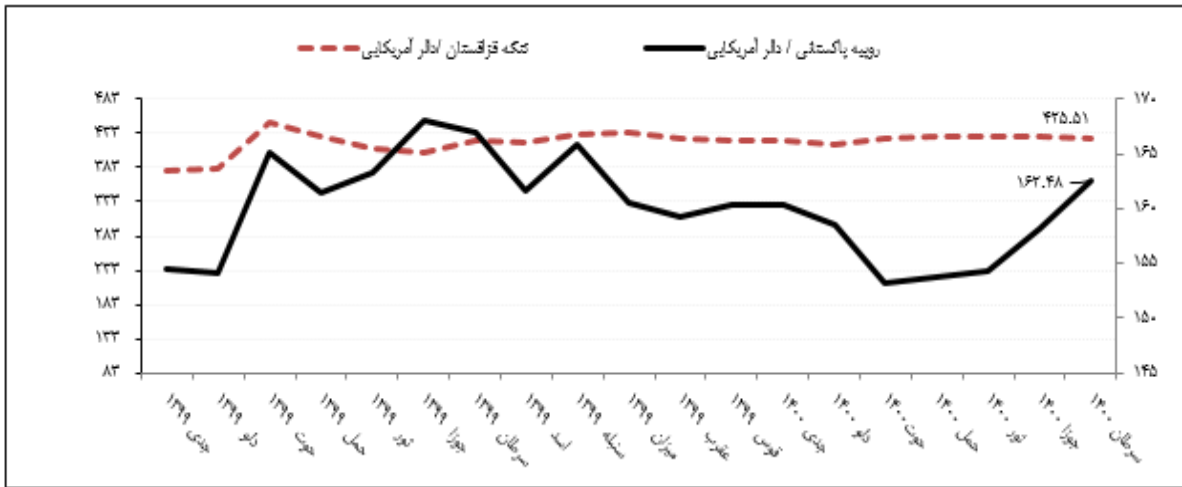
گزارش معاملات خروجی از تاريخ ۱۴۰۰/۰۴/۰۱ الی ۱۴۰۰/۰۴/۳۱						
طبقه بندی	جوانب فرستنده	نوعیت پیام	دلار امریکایی	یورو	پوند	فرانک سویس
A	وزارت خانه ها	MT 103 ,700	۲۸۵۹۹۶۱۴,۸۴	۲۰۳۶۰۷۹,۰۰		۱۲۷۷۷
B	بانک های تجارتي	202	۹۶۱۶۲۵۰۷,۵۹	۰	۰	۰
C	د افغانستان بانک	200	۲۱۰۰۰۰۰۰۰,۰۰	۰	۴۳۶۴۰۰۰۰,۰۰	۰
گزارش معاملات دخولی از تاريخ ۱۴۰۰/۰۴/۰۱ الی ۱۴۰۰/۰۴/۳۱						
طبقه بندی	جوانب ذینفع	نوعیت پیام	دلار امریکایی	یورو	درهم امارات متحده عرب	پوند
A	وزارت خانه ها	MT 103 , & 910	۲۲۰۱۴۰۶۵۸,۹۴	۴۴۷۱۳۵۲,۰۰	۴۴۷۱۳۵۲,۰۰	۰
B	بانک های تجارتي	202/103	۳۳۵۲۹۱۷۱,۰۰	۰	۰	۰
برعلاوه به تعداد ۴ معامله تبادلوی مربوط به بانک جهانی به ارزش ۵۳۴۶۴۸,۷۵ دلار نیز اجرا گردیده است.						

منبع: د افغانستان بانک/آمریت تادييات

ضمیمه

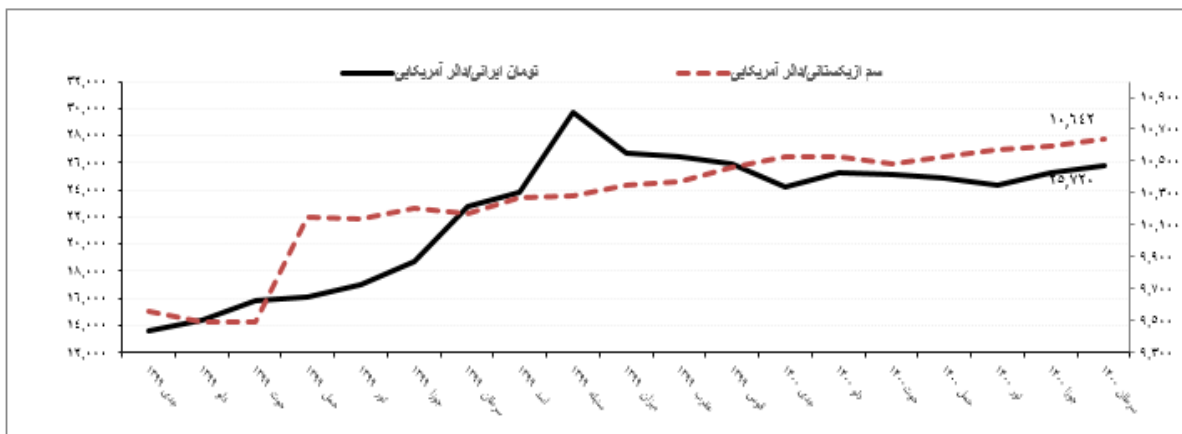
ضمیمه شماره ۱:

گراف ۲۰: نرخ تبادله قزاقستان و پاکستان در مقابل دلار امریکایی در جریان سال ۱۴۰۰



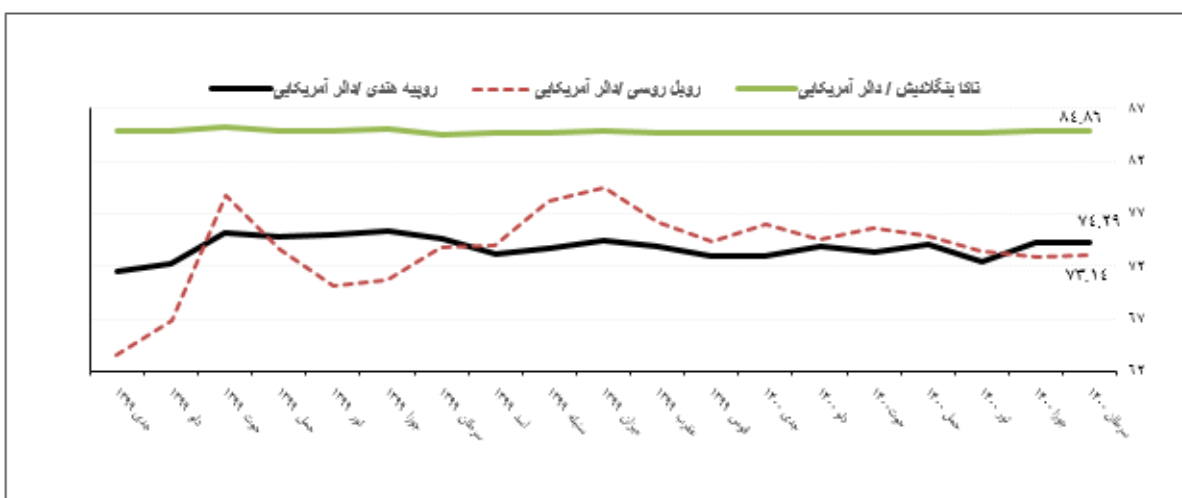
منبع: وب سایت OANDA

گراف ۲۱: نرخ تبادله ایران و ازبکستان در مقابل دلار امریکایی در جریان سال ۱۴۰۰



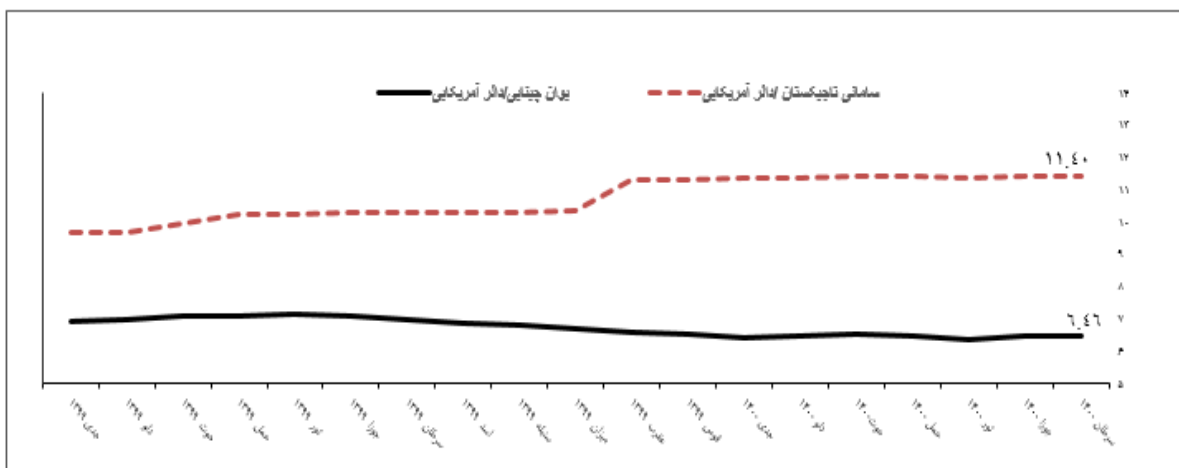
منبع: وب سایت OANDA

گراف ۲۲: نرخ تبادله هندوستان، روسیه، بنگلادیش در مقابل دلار امریکایی در جریان سال ۱۴۰۰



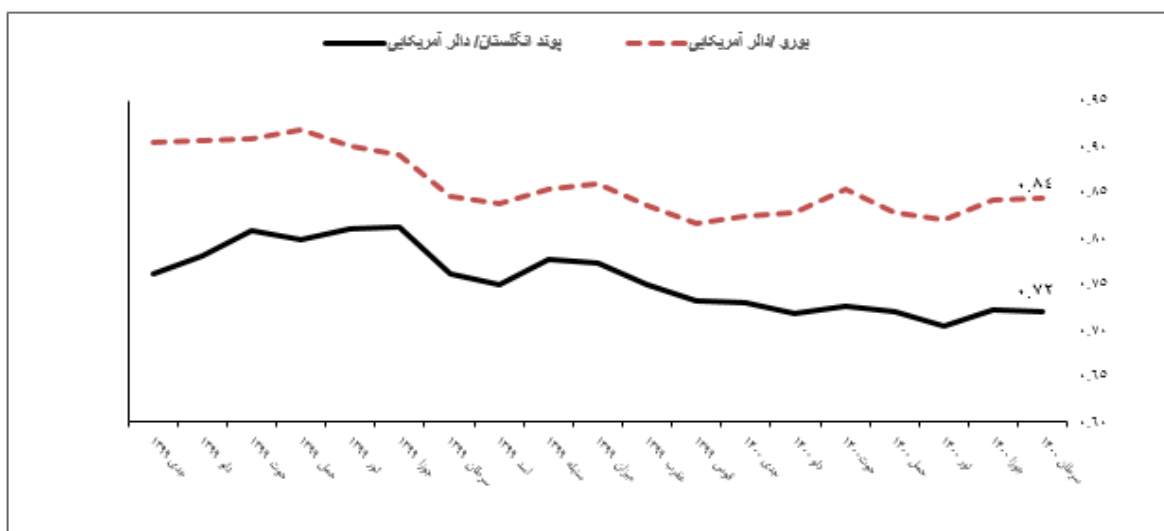
منبع: وب سایت OANDA

گراف ۲۳: نرخ تبادلۀ چین و تاجکستان در مقابل دلار امریکایی در جریان سال ۱۴۰۰



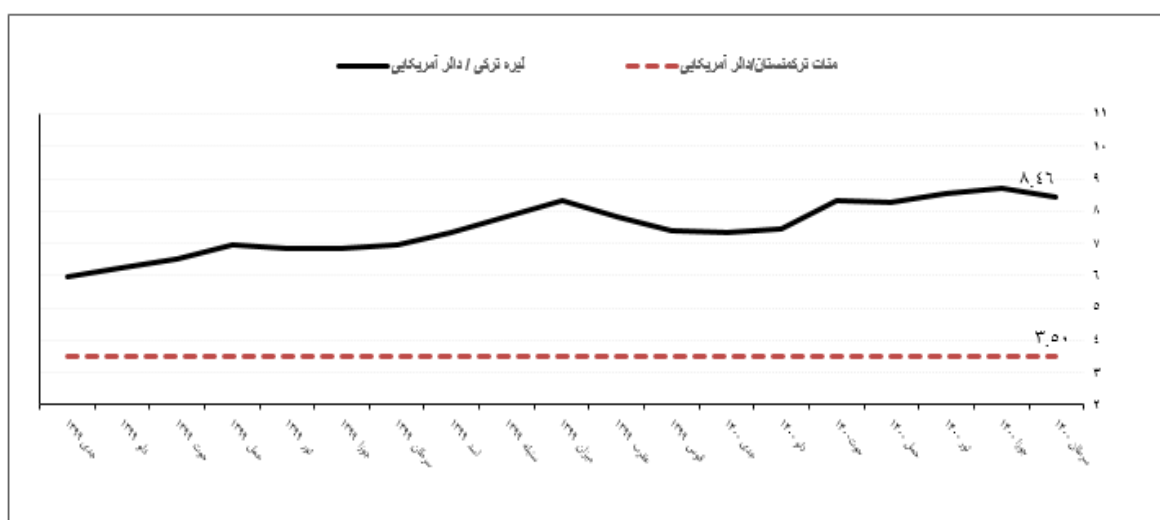
منبع: وبسایت OANDA

گراف ۲۴: نرخ تبادلۀ انگلستان و اروپا در مقابل دلار امریکایی در جریان سال ۱۴۰۰



منبع: وبسایت OANDA

گراف ۲۵: نرخ تبادلۀ ترکیه و ترکمنستان در مقابل دلار امریکایی در جریان سال ۱۴۰۰



منبع: وبسایت OANDA

جدول ۱۶: نرخ مبادله مؤثر اسمی و حقیقی برای سال های ۱۳۹۴ الی ۱۴۰۰ (بطور ربعوار)

شماره	سال	ربع	نرخ مبادله مؤثر اسمی	نرخ مبادله مؤثر حقیقی
۱	۱۳۹۴	ربع دوم	۱۰۰	۱۰۰
۲	۱۳۹۴	ربع سوم	۹۶,۲۶	۹۵,۷۲
۳	۱۳۹۴	ربع چهارم	۹۶,۵۲	۹۷,۰۴
۴	۱۳۹۵	ربع اول	۹۴,۷۱	۹۵,۱۷
۵	۱۳۹۵	ربع دوم	۹۱,۰۲	۹۱,۰۸
۶	۱۳۹۵	ربع سوم	۹۴,۶۱	۹۴,۸۹
۷	۱۳۹۵	ربع چهارم	۱۰۲,۶۹	۱۰۲,۵۴
۸	۱۳۹۶	ربع اول	۱۰۴,۶۸	۱۰۳,۹۸
۹	۱۳۹۶	ربع دوم	۹۸,۳۵	۹۹,۹۶
۱۰	۱۳۹۶	ربع سوم	۱۰۱,۶۵	۱۰۰,۴۲
۱۱	۱۳۹۶	ربع چهارم	۱۰۷,۷۶	۱۰۵,۴۶
۱۲	۱۳۹۷	ربع اول	۱۱۰,۲۴	۱۰۶,۷۴
۱۳	۱۳۹۷	ربع دوم	۱۱۳,۶۶	۱۰۷,۰۲
۱۴	۱۳۹۷	ربع سوم	۱۱۹,۱۶	۱۰۹,۱۵
۱۵	۱۳۹۷	ربع چهارم	۱۲۶,۲۲	۱۱۳,۱۳
۱۶	۱۳۹۸	ربع اول	۱۲۴,۰۹	۱۰۸,۵۷
۱۷	۱۳۹۸	ربع دوم	۱۲۷,۵۱	۱۰۹,۹۳
۱۸	۱۳۹۸	ربع سوم	۱۲۴,۴۶	۱۰۲,۹۷
۱۹	۱۳۹۸	ربع چهارم	۱۲۶,۹	۱۰۳,۴۶
۲۰	۱۳۹۹	ربع اول	۱۳۰,۲۳	۱۰۶,۰۶
۲۱	۱۳۹۹	ربع دوم	۱۶۳,۹۶	۱۲۹,۷۹
۲۲	۱۳۹۹	ربع سوم	۱۴۹,۸۸	۱۱۹,۱۹
۲۳	۱۳۹۹	ربع چهارم	۱۴۵,۶۷	۱۱۶,۴۲
24	1400	ربع اول	145.43	113.38
25	1400	ربع دوم	155.49	115.79

منبع: آمریت عمومی سیاست پولی

ضمیمه شماره ۲:

جدول ۱۷: بیلانس تادیات افغانستان (به میلیون دالر امریکایی):

در صد تغییر	اقلام/مدت زمان					
	ربع دوم ۱۴۰۰	ربع اول ۱۴۰۰	ربع چهارم ۱۳۹۹	ربع سوم ۱۳۹۹	ربع دوم ۱۳۹۹	در صد
۱.۴۷	-۱۰۵۲.۷۱	-۱۰۴۷.۶۶	-۸۴۶.۸۰	-۹۰۳.۷۲	-۴۲۶.۸۷	حساب جاری
-۰.۰۲	۸۳۰.۱۳	۷۰۶.۰۱	۱۳۳۶.۲۰	۱۲۵۳.۰۳	۸۴۴.۶۳	کریدت
۰.۴۸	۱۸۸۲.۸۴	۱۷۵۳.۶۶	۲۱۸۳.۰۰	۲۱۵۶.۷۵	۱۲۷۱.۵۰	دبت
۰.۴۲	-۱۴۷۷.۶۶	-۱۳۵۵.۳۸	-۱۵۵۳.۷۱	-۱۶۶۱.۱۷	-۱۰۴۱.۷۷	حساب اجناس و خدمات
۱.۱۹	۳۲۱.۴۳	۳۲۱.۸	۵۴۶.۹۷	۳۸۳.۲	۱۴۶.۴۵	کریدت
۰.۵۱	۱۷۹۹.۰۸	۱۶۷۷.۱۹	۲۱۰۰.۶۷	۲۰۴۴.۲۸	۱۱۸۸.۲۲	دبت
۰.۴۴	-۱۳۷۹.۲۷	-۱۲۱۳.۴۳	-۱۴۳۱.۵۸	-۱۵۳۳.۰	-۹۶۰.۸۹	حساب اجناس
۳.۱۹	۱۳۴.۰۵	۲۰۰.۱۸	۳۴۲.۶۷	۱۹۸.۴۲	۳۲.۰۰	کریدت
۰.۵۲	۱۵۱۳.۳۲	۱۴۱۳.۶۲	۱۷۷۴.۲۶	۱۷۳۱.۴۲	۹۹۲.۸۹	دبت
۰.۲۲	-۹۸.۳۸	-۱۴۱.۹۵	-۱۲۲.۱۲	-۱۲۸.۱۷	-۸۰.۸۸	حساب خدمات
۰.۶۴	۱۸۷.۳۸	۱۲۱.۶۲	۲۰۴.۲۹	۱۸۴.۷۸	۱۱۴.۴۵	کریدت
۰.۴۶	۲۸۵.۷۶	۲۶۳.۵۷	۳۲۶.۴۱	۳۱۲.۹۶	۱۹۵.۳۳	دبت
۰.۲۶	۳۸.۱۵	۲۴.۳۹	۴۴.۰۱	۵۱.۷۷	۳۰.۲۲	حساب عاید اولیه
۰.۰۸	۴۵.۳۵	۳۸.۵۱	۵۷.۶۳	۶۵.۵۸	۴۲.۱۴	کریدت
-۰.۰۴	۷.۲۰	۱۴.۱۱	۱۳.۶۳	۱۳.۸۱	۱۱.۹۲	دبت
-۰.۳۴	۳۸۶.۸	۲۸۳.۳۳	۶۶۲.۹	۷۰۵.۶۹	۵۸۴.۶۸	حساب عاید ثانوی
-۰.۲۹	۴۶۳.۳۵	۳۴۵.۷۰	۷۳۱.۶۰	۸۰۴.۲۵	۶۵۶.۰۵	کریدت
۰.۰۷	۷۶.۵۶	۶۲.۳۶	۶۸.۷۰	۹۸.۵۶	۷۱.۳۶	دبت
-۰.۵۲	۳۳۹.۲۳	۱۸۷.۷	۵۵۸.۷۳	۵۷۳.۶۷	۵۰۰.۷۶	انتقالات جاری
-۰.۵۲	۳۳۹.۲۳	۱۸۷.۷۰	۵۵۸.۷۳	۵۷۳.۶۷	۵۰۰.۷۶	کریدت
	۰.۰۰	۰.۰۰	۰.۰۰	۰.۰۰	۰.۰۰	دبت
۰.۷۱	۱۸۵.۵۸	۱۳۱.۶۸	۱۵۰.۳۶	۱۷۶.۹۳	۱۰۸.۲۵	انتقالات خصوصی
۰.۴۴	۲۲۴.۱۲	۱۵۸.۰۰	۱۷۲.۸۷	۲۳۰.۵۷	۱۵۵.۲۹	کریدت
-۰.۱۸	۳۸.۵۵	۲۶.۳۲	۲۲.۵۱	۵۳.۶۴	۴۷.۰۴	دبت
۰.۶۹	۱۶۷.۹	۳۸.۴۹	۵۱۰.۹۹	۱۰۲.۲۳	۹۹.۶	حساب سرمائیبوی
۰.۶۹	۱۶۷.۹۰	۳۸.۴۹	۵۱۰.۹۹	۱۰۲.۲۳	۹۹.۶۰	کریدت
	۰.۰۰	۰.۰۰	۰.۰۰	۰.۰۰	۰.۰۰	دبت
۰.۶۹	۱۶۷.۹	۳۸.۴۹	۵۱۰.۹۹	۱۰۲.۲۳	۹۹.۶	انتقالات سرمائیبوی
۰.۶۹	۱۶۷.۹	۳۸.۴۹	۵۱۰.۹۹	۱۰۲.۲۳	۹۹.۶۰	کریدت
	۰	۰	۰	۰	۰.۰۰	دبت
-۱.۶۸	-۲۳۷.۲	-۳۱۵.۳۱	۳۳۵.۸	۷۸.۱۷	۳۴۷.۱	حساب مالی
-۶۷.۸۹	۲۸.۶۶	۲.۵۵	۱۶.۴۴	۵.۳۴	-۰.۴۳	سرمایه گذاری مستقیم
۸.۳۱	۲۴.۰۹	۷.۷	۱۸.۴۲	۱۰.۱۲	۲.۵۹	خارج از کشور
-۲.۵۱	-۴.۵۷	۵.۱۵	۱.۹۸	۴.۷۸	۳.۰۲	در داخل کشور
-۴.۰۹	-۱۲۷.۴۶	-۲۹.۰۶	-۳۹.۰۹	۷۶.۷۲	۴۱.۱۹	سرمایه گذاری غیر مستقیم
-۴.۰۹	-۱۲۷.۴۶	-۲۹.۰۶	-۳۹.۰۹	۷۶.۷۲	۴۱.۱۹	خارج از کشور
	۰.۰۰	۰.۰۰	۰.۰۰	۰.۰۰	۰.۰۰	در داخل کشور
-۰.۱۸	-۲۳۸.۹۴	-۱۲۱.۲۲	۶۰.۴۵	-۴۸.۶۳	-۲۹۰.۸۲	سایر سرمایه گذاریها
-۰.۴۷	-۳۹.۱۳	-۱۲۹.۱۱	۱۵۸.۴۵	-۴۶.۰۳	-۷۴.۰۹	خارج از کشور
-۰.۰۸	۱۹۹.۸۱	-۷.۸۹	۹۸.۰۰	۲.۶۰	۲۱۶.۷۲	در داخل کشور
-۰.۸۳	۱۰۰.۵۴	-۱۶۷.۵۷	۲۹۷.۹۹	۴۴.۷۴	۵۹۷.۱۶	درائی های ذخیروی
-۰.۰۴	۶۴۷.۶۲	۶۹۳.۸۶	۶۷۱.۶	۸۷۹.۶۵	۶۷۴.۳۷	اشتیاهات و از قلم افتادگی ها

منبع: اداره ملی احصائیه و معلومات/د افغانستان بانک، محاسبه آمریت عمومی سیاست پولی