



---

# گزارش ماهانه نرخ تورم

---

امريت عمومي سياست پولي

سرطان ۱۴۰۰

## مقدمه

بر اساس بند اول ماده دوم قانون د افغانستان بانک، هدف اساسی این بانک تامین ثبات قیمت های داخلی در کشور می باشد که در آن نرخ تورم پایین بوده و تاثیرات قابل ملاحظه ای بالای تصمیم اقتصادی مردم ندارد.

آمریت عمومی سیاست پولی به عنوان مجری سیاست های پولی بانک مرکزی مسئولیت دارد تا پالیسی های درست و محتاطانه را طرح و عملی نماید تا بتواند ثبات پولی را تامین و سبب حمایت رشد اقتصادی گردد.

تورم عبارت از افزایش سطح کلی قیمت ها در یک دوره معین بوده که به پول ملی افاده می گردد. به این معنی که افزایش قیمت یک یا چند جنس نشان دهنده تورم نمی باشد، بلکه تغییرات قیمت بصورت کل در سبد مصرفی جامعه در نظر گرفته شده و اوسط تغییرات آن به عنوان تورم محاسبه می گردد.

آمریت سیاست پولی بانک مرکزی نرخ تورم را با استفاده از شاخص قیمت مصرف کننده ارزیابی می نماید. شاخص قیمت عبارت از معیار سنجش تغییرات قیمت سبد کالا و خدمات در یک دوره می باشد. این شاخص در افغانستان با استفاده از میتود های مختلف محاسبه می گردد، زیرا هر میتود نشان دهنده تغییرات مختلف از لحاظ زمانی و محتوایی می باشد. تحلیلگران آمریت عمومی سیاست پولی تاثیرات ناگوار افزایش سطح قیمت ها را بالای اقتصاد ارزیابی نموده و با ارائه تحلیل های دقیق و وضعیت تورمی، این آمریت و رهبری د افغانستان بانک را در پروسه تصمیم گیری کمک می نمایند.

نوسانات شدید در سطح قیمت ها تاثیرات ناگواری بر رشد دوامدار اقتصادی دارد. به این منظور، آمریت سیاست پولی متعهد است تا سیاست های درست پولی را طرح و عملی نموده و تورم را در سطح یک رقمی نگهدارد تا ازین طریق بتواند رشد اقتصادی را کمک نماید.

## شاخص قیمت مصرف کننده

شاخص قیمت مصرف کننده تنها معیار سنجش مصارف زندگی خانوار در افغانستان می باشد. هر چند معیارهای دیگری نیز جهت سنجش تغییرات قیمت در جهان مورد استفاده قرار می گیرند، اما این شاخص به این دلیل که یک معیار جامع و کامل بوده و در شرایط فعلی افغانستان به خوبی می تواند مورد استفاده قرار گیرد به عنوان مهمترین شاخص سنجش تغییرات قیمت شناخته شده است.

اداره ملی احصائیه و معلومات که مسئول تدوین شاخص قیمت مصرف کننده در افغانستان می باشد، ابتدا تغییرات قیمت را بر اساس ماه مارچ ۲۰۰۴ محاسبه می نمود که در این ماه سطح قیمت ها مساوی به ۱۰۰ در نظر گرفته شده است. بعداً نظر به تغییرات در سیستم مصرفی خانواده ها، یک سلسله تغییرات در شاخص بوجود آمد که بر مبنای آن هم زماناً ساس به ماه مارچ ۲۰۱۱ تغییر داده شد و هم تغییراتی در اجزای شاخص بوجود آمد. اخیراً اداره ملی احصائیه و معلومات برای سومین بار شاخص قیمت مصرف کننده را مورد بازنگری قرار داده که بر اساس آن ساحة تحت سروی قیم از ده ولایت به بیست ولایت توسعه یافته و سال اساس نیز ماه اپریل ۲۰۱۵ تعیین گردیده است. بر علاوه، بعضی از اجزای شاخص که دیگر توسط خانواده ها به مصرف نمی رسید از شاخص حذف گردیده اند، بعضی از اجزا باهم مدغم شده و یک تعداد اجزای دیگر جدیداً شامل شاخص گردیده است. ثقلت اجزا در شاخص نیز در این بازبینی دچار تغییرات گردیده است.

وزن یا ثقلت اجزا در شاخص نشان دهنده سهم آن جز در کل شاخص بوده و نحوه مصرف خانواده ها را نشان می دهد. با توجه به تغییرات در نحوه مصارف خانواده ها در افغانستان، بخش غذایی شاخص که قبلاً در حدود ۵۲٪ شاخص عمومی را تشکیل میداد اهمیت خود را از دست داده و اکنون در حدود ۴۸٪ درصد شاخص را بخود اختصاص میدهد. متباقی در حدود ۵۲٪ درصد شاخص عمومی به بخش غیر غذایی اختصاص داده شده است.

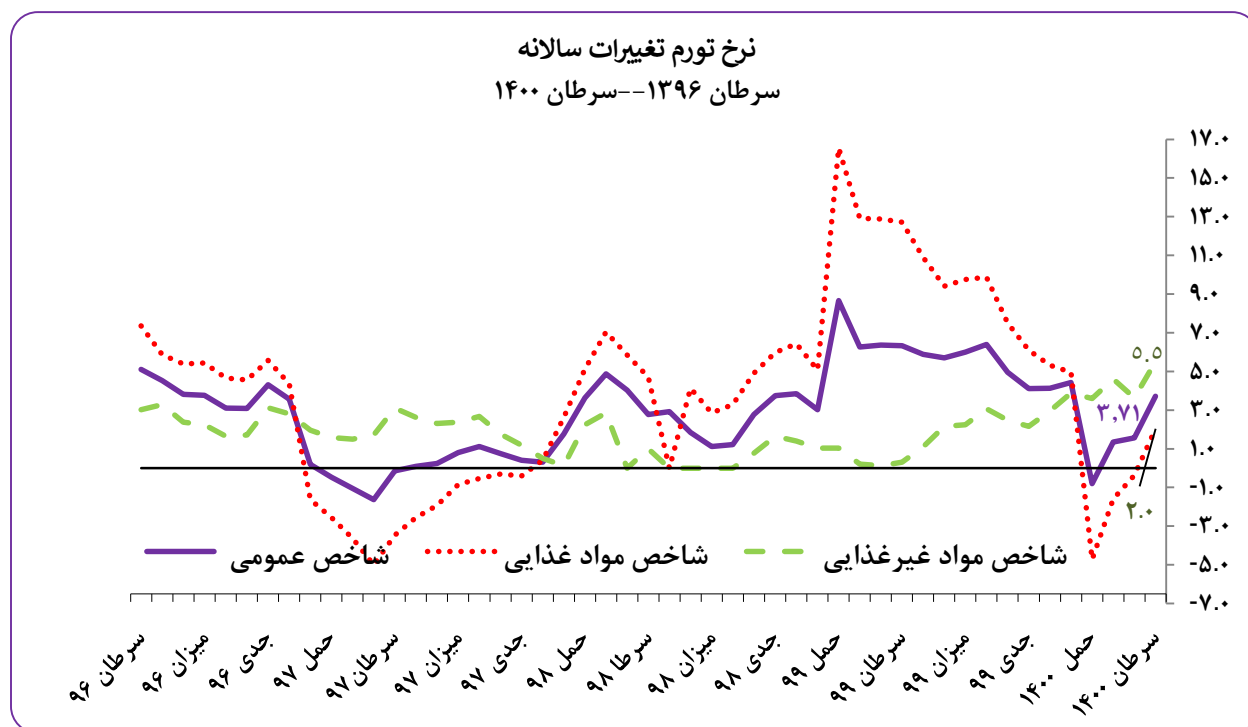
## مرور مختصر بر روند تغییرات نرخ تورم در افغانستان

هرگاه تغییرات تورم را در دراز مدت در نظر بگیریم، توقعات تورمی زمانی می تواند مثبت و توسط بانک مرکزی قابل کنترل باشد که سیاست ها و پلان ها طوری طرح گردیده باشند که در کاهش خلای عرضه و تقاضا و کاهش وابستگی مارکیت های داخلی به واردات اجناس موثر باشند. در حال حاضر، عوامل متعددی وجود دارند که بالای تورم در افغانستان موثر بوده و نقش مهم را در تغییرات تورم بازی می نماید.-- از آن جمله، مهمترین عامل موثر بر تورم در افغانستان، عوامل بیرونی از قبیل تغییرات تورم در شرکای بزرگ تجارتي از قبیل پاکستان و ایران می باشد، زیرا افغانستان قسمت بیشتر نیازمندی خود را از این کشورها تهیه نموده و مارکیت های داخلی شدیداً وابسته به واردات از این کشورها می باشد. سطح پایین تولیدات داخلی، استفاده از اسعار خارجی در معاملات، عدم موجودیت سیستم منظم ترانسپورتي در داخل کشور، مشکلات تجارتي و ترانزیتی با کشورهای همسایه، عدم موجودیت رقابت کامل در مارکیت (موجودیت انحصار)، عدم ثبات اقتصادی و سیاسی و عدم اطمینان نسبت به آینده از عوامل هستند. که سبب نوسانات قیمت در داخل کشور می گردد. با این حال، سیاست پولی بانک مرکزی توانسته است نرخ تورم را در کشور موفقانه کنترل نموده و آنرا در سطح یک رقمی نگهدارد، چنانچه نرخ تورم، به استثنای بعضی حالاتی که بدلیل موجودیت عوامل غیرقابل کنترل دچار نوسانات شدید گردیده است، در حد قابل قبولی قرار داشته است.

## نکات کلیدی

- بر اساس محاسبه سالانه، نرخ تورم عمومی در ماه سرطان ۱۴۰۰ به ۳،۷۱ درصد رسیده است، درحالیکه این رقم در ماه سرطان سال گذشته ۶،۳۳ درصد محاسبه گردیده است. نگهداشتن نرخ تورم در حد یک رقمی نشانه خوبی برای جلوگیری از افزایش آن می باشد. این کاهش از بخش شاخص مواد غذایی بوجود آمده است، در حالیکه شاخص مواد غیرغذایی در این دوره افزایش را تجربه می نماید.
- شاخص مواد غذایی که ۴۷،۸ درصد شاخص عمومی را تشکیل میدهد، از ۱۲،۷۱ درصد در ماه سرطان ۱۳۹۹ به ۲،۰۳ درصد در ماه سرطان همین سال کاهش را نشان میدهد.
- شاخص قیمت مواد غیرغذایی که ۵۲،۲ درصد شاخص عمومی را به خود اختصاص داده است، در ماه سرطان ۱۴۰۰ به ۵،۵۰ درصد افزایش نموده، درحالیکه این رقم در ماه مشابه سال گذشته ۰،۳۱ درصد محاسبه گردیده است.
- نرخ تورم هسته که عبارت از تورم اوسط خلاصه شده (Trimmed mean 30%) می باشد، بر اساس محاسبه سالانه، از ۵،۲۸ درصد در ماه سرطان ۱۳۹۹ به ۲،۸۲ در ماه مشابه سال ۱۴۰۰ کاهش نموده است.

گراف ۱۳: نرخ تورم (تغییرات سالانه، به %)



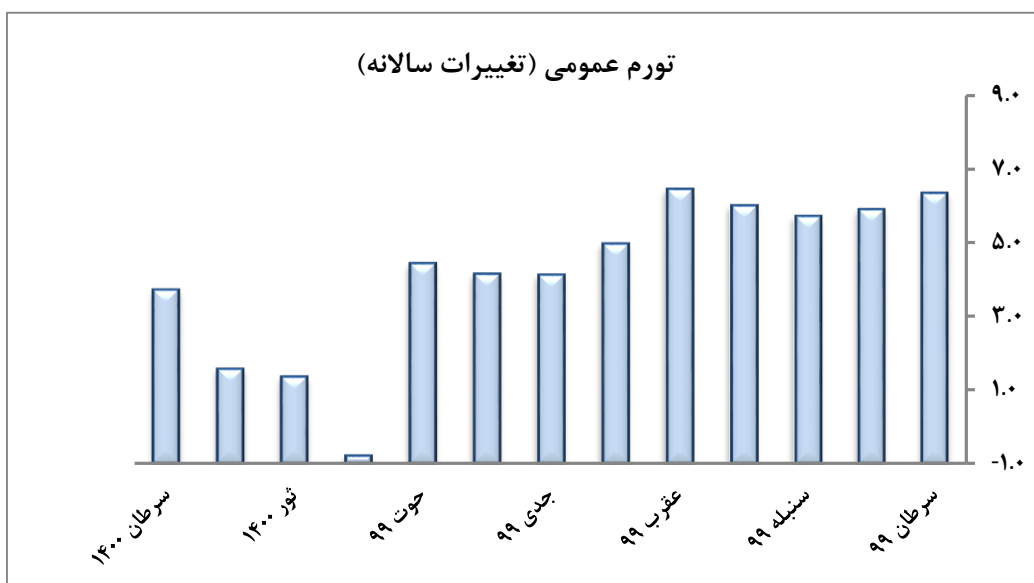
منبع: اداره ملی احصائیه و معلومات / د افغانستان بانک

تغییرات در شاخص قیمت مصرف کننده در سطح ملی

معیار محاسبه سالانه							شاخص ها
سرتان ۱۴۰۰	جوزا ۱۴۰۰	ثور ۱۴۰۰	حمل ۱۴۰۰	حوت ۱۳۹۹	دلو ۱۳۹۹	جادی ۱۳۹۹	شاخص قیمت به سطح کشور
۳,۷۱	۱,۵۶	۱,۳۵	-۰,۸۰	۴,۴۲	۴,۱۳	۴,۱۱	تورم عمومی
۲,۰۳	-۰,۳۷	-۱,۶۰	-۴,۷۳	۴,۹۶	۵,۳۲	۶,۱۰	مواد غذایی
۵,۵۰	۳,۶۳	۴,۶۰	۳,۶۰	۳,۸۸	۲,۹۵	۲,۱۶	مواد غیر غذایی
							شاخص قیمت به سطح کابل
۶,۵۴	۴,۳۶	۵,۳۰	-۰,۳۹	۴,۹۸	۳,۴۲	۳,۴۳	تورم عمومی
۷,۰۴	۵,۸۲	۴,۷۶	-۷,۳۶	۳,۹۶	۱,۷۳	۲,۶۲	مواد غذایی
۶,۱۹	۳,۳۶	۵,۶۹	۴,۹۴	۵,۶۶	۴,۵۶	۳,۹۷	مواد غیر غذایی

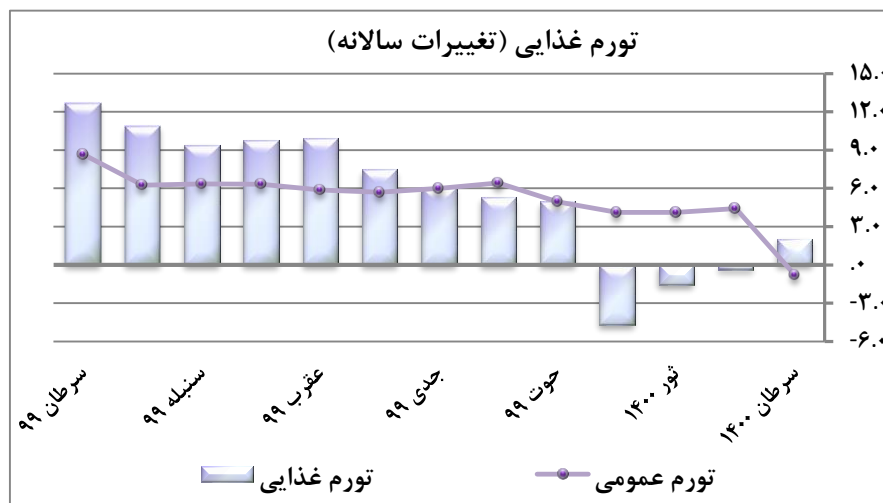
۱. تورم عمومی

نرخ تورم در ماه سرتان سال ۱۴۰۰ کاهش نموده است، نرخ تورم بر اساس معیار محاسبه سالانه، از ۶,۳۳ در صد در ماه سرتان ۱۳۹۹ به ۳,۷۱ در صد در ماه سرتان همین سال کاهش نموده است. این کاهش از بخش شاخص مواد غذایی سرچشمه گرفته است، در حالیکه شاخص مواد غیر غذایی در این دوره بیشتر گردیده است.



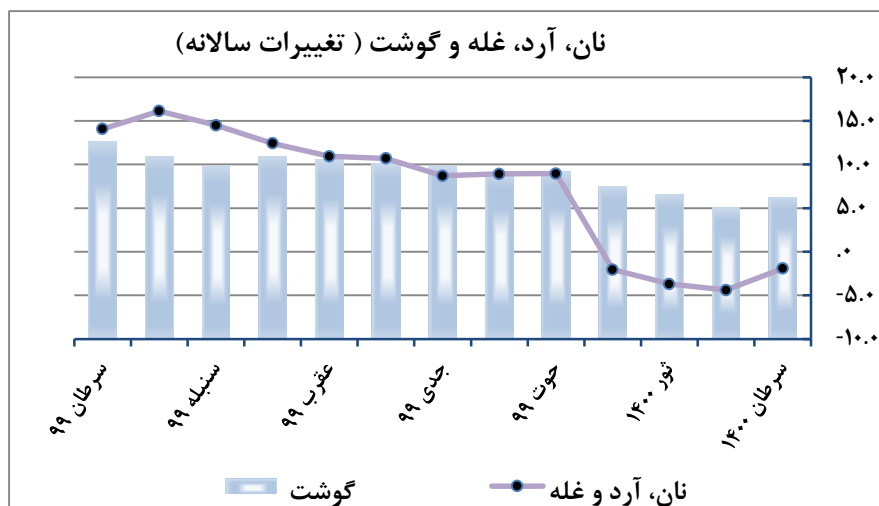
### ۱.۱ تورم شاخص مواد غذایی

شاخص مواد غذایی که ۴۷،۷۸ درصد شاخص عمومی را تشکیل میدهد، براساس محاسبه سالانه، از ۱۲،۷۱ درصد در ماه سرطان ۱۳۹۹ به ۲،۰۳ درصد در ماه سرطان ۱۴۰۰ کاهش نموده است. این کاهش ناشی از پائین آمدن قیمت تمامی اجزای فرعی این شاخص در دوره تحت ارزیابی می باشد.



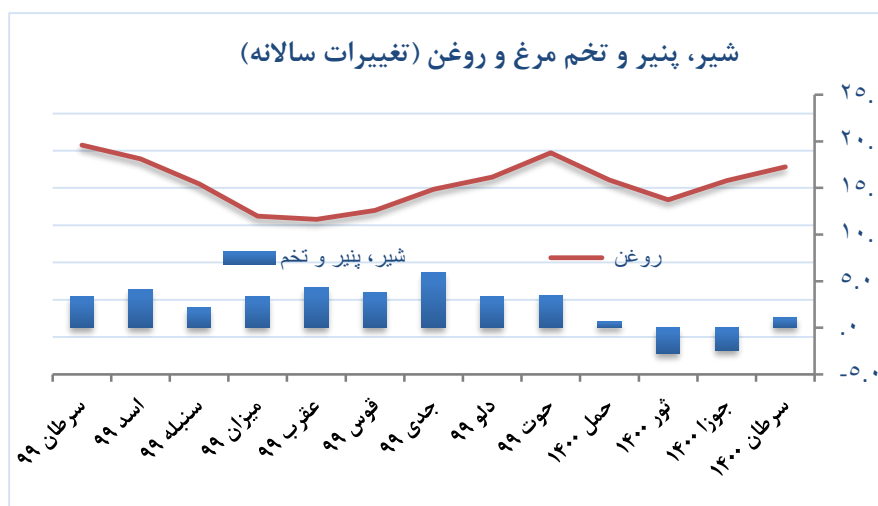
تغییرات سالانه								اقدام
سرطان ۱۴۰۰	جوزا ۱۴۰۰	ثور ۱۴۰۰	حمل ۱۴۰۰	حوت ۱۳۹۹	دلو ۱۳۹۹	جدی ۱۳۹۹	وزن (%)	
۲،۰۳	-۰،۳۷	-۱،۶۰	-۴،۷۳	۴،۹۶	۵،۳۲	۶،۱۰	۴۷،۷۸	مواد غذایی و نوشابه غیرالکولی
-۱،۹۳	-۴،۹۳	-۳،۷۰	-۲،۰۴	۸،۹۶	۸،۹۲	۸،۶۹	۱۴،۶۱	نان، آرد و غله
۶،۲۷	۵،۰۳	۶،۵۲	۷،۴۸	۹،۱۷	۸،۸۶	۹،۷۶	۷،۵۰	گوشت
۱،۱۳	-۲،۴۲	-۲،۷۸	۰،۶۹	۳،۵۱	۳،۳۳	۵،۹۵	۴،۷۰	شیر، پنیر و تخم
۱۷،۲۷	۱۵،۸۰	۱۳،۷۲	۱۵،۸۷	۱۸،۷۸	۱۶،۱۶	۱۴،۸۷	۴،۵۸	روغن
-۲،۰۰	۳،۶۳	۰،۳۶	-۸،۸۷	-۰،۲۷	۱،۶۵	۲،۶۴	۴،۹۸	میوه خشک و تازه
-۰،۳۹	-۹،۶۸	-۱۶،۵۵	-۳۰،۹۱	-۹،۶۹	-۶،۷۸	-۳،۷۳	۶،۰۱	سبزیجات
۳،۷۱	۲،۴۴	۳،۱۹	۳،۶۹	۷،۰۸	۶،۲۵	۵،۶۰	۲،۴۷	شکر و شیرینی
-۵،۶۷	-۱۲،۷۵	-۱۴،۹۳	-۲۱،۳۵	-۹،۱۰	-۶،۸۵	-۵،۰۲	۱،۲۹	مصالحه
۱،۶۵	۲،۲۲	۱،۷۵	۲،۳۶	۲،۱۴	۲،۱۷	۳،۰۵	۱،۳۶	نوشابه غیر الکولی

شاخص قیمت نان و غله که ۱۴,۶۱ در صد شاخص عمومی قیمت مصرف کننده را تشکیل میدهد، بر اساس محاسبه سالانه، از ۱۴,۰۷ در صد در ماه سرطان ۱۳۹۹ به ۱,۹۳- درصد در ماه سرطان ۱۴۰۰ کاهش قابل ملاحظه نموده است. فرارسیدن فصل حاصل برداری گندم از یکطرف و شیدت گرفت جنگ بین دولت و طالبات از طرف دیگر سبب گردیده است. تا تاجران مواد دخیره شده را به قیمت ارزان بفروش برسانند و باعث کاهش قیمت این جزء شاخص گردیده است.



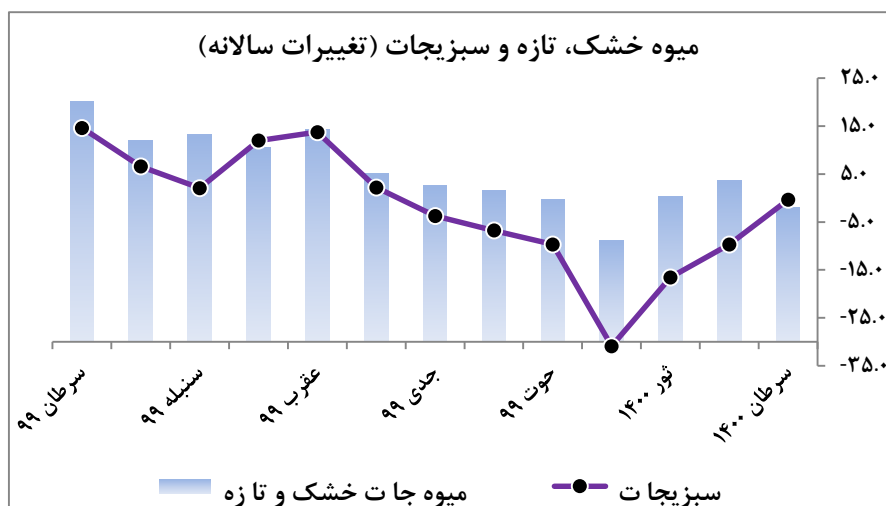
شاخص قیمت گوشت که ۷,۵ درصد شاخص عمومی را به خود اختصاص داده است، بر اساس محاسبه سالانه، از ۱۲,۶۳ درصد در ماه سرطان ۱۳۹۹ به ۶,۲۷ درصد در ماه سرطان ۱۴۰۰ کاهش نموده است. کاهش تقاضای دولت برای خرید گوشت از قراردادی ها سبب گردیده تا قیمت گوشت در دروه تحت بررسی کمتر گردد.

بر اساس محاسبه سالانه، شاخص قیمت شیر، پنیر و تخم که ۴,۷۰ درصد شاخص عمومی را به خود اختصاص داده است، از ۳,۳۵ درصد در ماه سرطان سال ۱۳۹۹ به ۱,۱۳ درصد در ماه سرطان سال جاری کاهش نموده است. افزایش فعالیت های فارم های مرغداری و مالداري در کشور بخصوص در ولایت هرات و جلال آباد باعث کم شدن قیمت این جزء شاخص گردیده است.

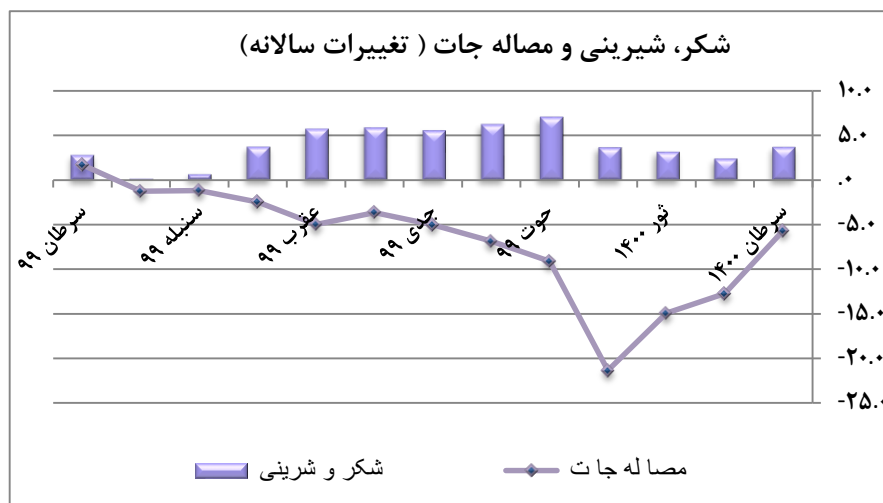


شاخص قیمت روغن که ۴,۵۸ در صد شاخص عمومی تشکیل میدهد، براساس معیار محاسبه سالانه، از ۱۹,۶۰ در صد در ماه سرطان ۱۳۹۹ به ۱۷,۲۷ در ماه سرطان ۱۴۰۰ کاهش نموده است. کاهش قیمت روغن در کشور های صادر کننده بخصوص روسیه و مالیزیا از یکطرف و افزایش تولیدات روغن کنجد و زغر در ولایت بلخ عواملی اند که سبب کاهش قیمت روغن در کشور گردیده است.

شاخص قیمت میوه جات خشک و تازه که ۴,۹۸ در صد شاخص عمومی را تشکیل میدهد، تورم براساس محاسبه سالانه، از ۲۰,۰۵ درصد در ماه سرطان سال گذشته به ۲,۰۰- در صد در ماه سرطان ۱۴۰۰ کاهش نموده است. دلیل کاهش قیمت در این جزء شاخص کاهش صادرات میوه جات خشک و تازه به دلیل جنگ های داخلی و مسدود شدن بنادر کشور می باشد.



سبزیجات که ۶,۰۱ در صد شاخص عمومی را تشکیل میدهد، براساس محاسبه سالانه، از ۱۴,۶۰ در صد در ماه سرطان ۱۳۹۹ به ۰,۳۹- درصد در ماه سرطان ۱۴۰۰ کمتر گردیده است. کاهش در قیمت این جزء شاخص کم شدن صادرات به علت مسدود بودن بنادر با کشورهای همسایه و نبود سردخانه ها برای نگهداری محصولات زراعتی سبب گردیده تا قیمت سبزیجات در کشور کاهش نماید.

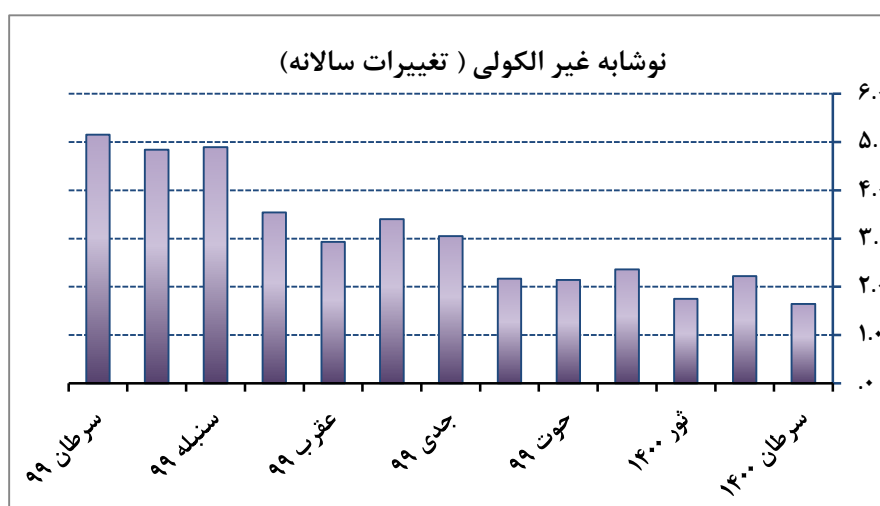




شاخص شکر و شیرینی که ۲,۷۴ در صد شاخص عمومی را تشکیل میدهد، بر اساس محاسبه سالانه در ماه سرطان ۱۴۰۰ به ۳,۷۱ درصد رسیده است، در حالیکه این رقم در ماه مشابه سال گذشته ۲,۸۴ در صد محاسبه گردیده است.

شاخص قیمت مصالحات بر اساس معیار محاسبه سالانه، از ۱,۷۰ در صد در ماه سرطان ۱۳۹۹ به ۵,۶۷- در صد در ماه سرطان ۱۴۰۰ کاهش نموده است.

شاخص قیمت نوشابه غیرالکولی بر اساس معیار محاسبه سالانه، از ۵,۱۵ در صد در ماه سرطان سال ۱۳۹۹ به ۱,۶۵ درصد در ماه سرطان سال جاری کاهش نموده است. افزایش شرکت های خصوصی تولید کنندگان نوشابه های غیر الکولی بخصوص آب معدنی سبب گردیده تا قیمت این جزء شاخص در دوره تحت ارزیابی کاهش نماید.

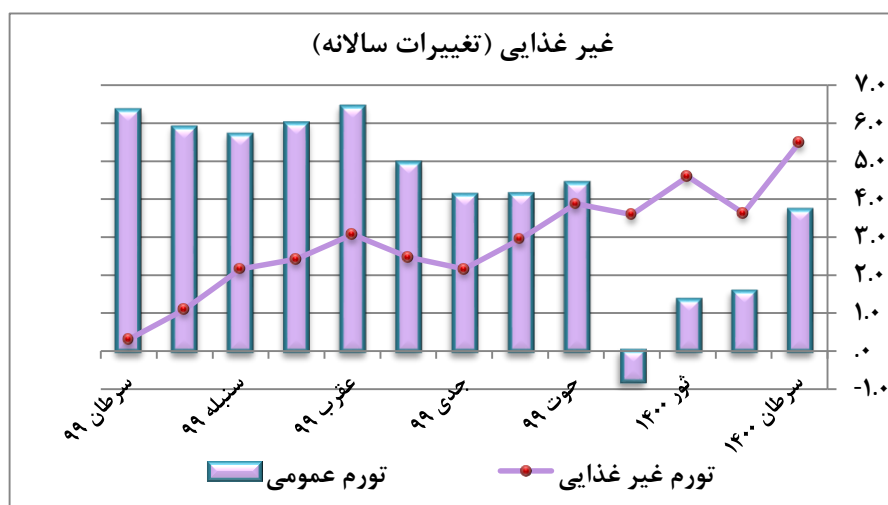


جدول ۳. تورم غیر غذایی

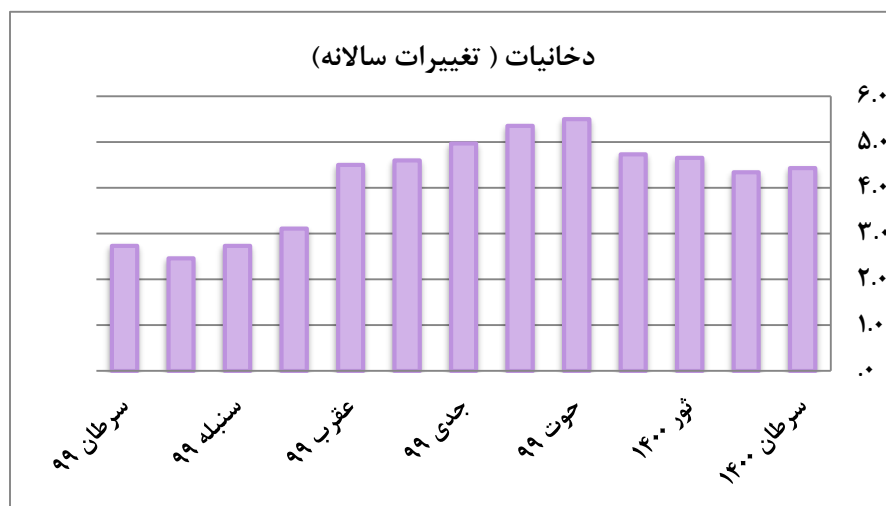
اقلام	سال مالی ۱۳۹۹				سال مالی ۱۴۰۰			
	وزن (%)	جسدی ۱۳۹۹	دلو ۱۳۹۹	حوت ۱۳۹۹	حمل ۱۴۰۰	ثور ۱۴۰۰	جوزا ۱۴۰۰	سرطان ۱۴۰۰
مواد غیر غذایی، د خاڼيات و خدمات	۵۲,۲۲	۲,۱۶	۲,۹۵	۳,۸۸	۳,۶۰	۴,۶۰	۳,۶۳	۵,۵۰
تنباکو	۰,۳۲	۴,۹۷	۵,۳۵	۵,۵۰	۴,۷۳	۴,۶۵	۴,۳۴	۴,۴۳
البسه	۴,۵۶	۶,۹۳	۵,۵۱	۶,۱۶	۶,۷۲	۶,۰۱	۶,۵۳	۹,۲۳
سرپناه	۱۹,۱۰	-۰,۲۸	۲,۱۶	۲,۵۱	۲,۵۳	۴,۷۸	۲,۹۹	۴,۸۶
اثاثیه منزل	۱۱,۹۳	۶,۰۸	۵,۴۰	۶,۶۲	۶,۱۳	۵,۴۰	۵,۹۶	۶,۶۷
معالجه و تداوی	۶,۲۳	۶,۰۸	۵,۷۳	۵,۳۵	۴,۱۴	۳,۱۸	-۰,۷۶	-۱,۲۰
ترانسپورت	۴,۳۲	-۱۱,۸۱	-۸,۳۴	-۲,۴۲	-۲,۰۷	۵,۰۸	۶,۵۱	۱۷,۰۲
مخابرات	۱,۶۹	-۰,۶۶	-۰,۶۸	۰,۷۶	۰,۵۴	۰,۳۸	-۰,۰۳	۰,۶۰
اطلاعات و فرهنگ	۱,۱۴	۱,۳۰	۰,۵۸	۱,۹۰	۰,۷۸	۰,۷۸	-۰,۱۸	۲,۲۵
تعلیم و تربیه	۰,۳۶	۵,۴۸	۵,۰۸	۵,۰۲	۶,۱۳	۶,۲۷	۵,۶۵	۵,۵۲
رستوران و هوتل	۱,۱۳	-۰,۱۴	-۰,۳۹	۰,۳۰	-۰,۰۶	۰,۱۸	۰,۳۶	۲,۷۵
متفرقه	۱,۴۳	۹,۰۵	۸,۳۸	۶,۳۵	۴,۱۴	۴,۶۲	۱,۷۲	۱,۲۶

۱,۲ تورم شاخص مواد غیر غذایی

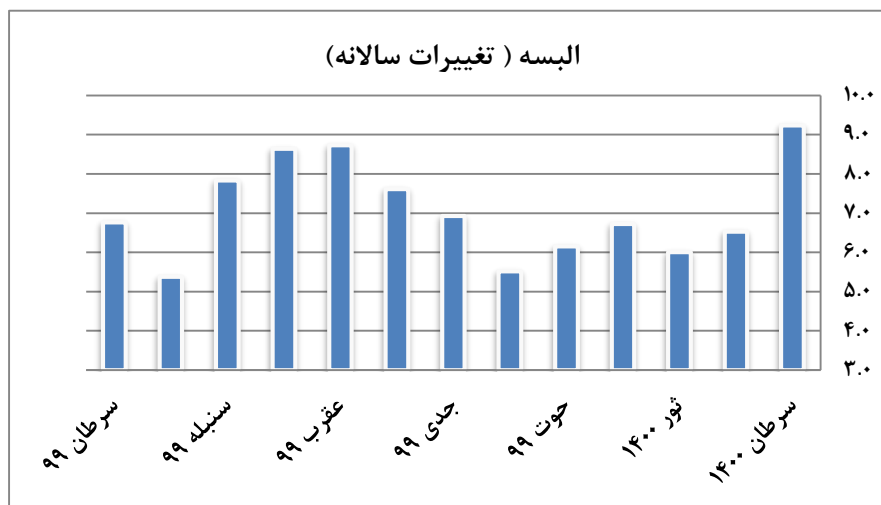
شاخص مواد غیر غذایی که ۵۲,۲۲ در صد شاخص عمومی را تشکیل میدهد، در ماه سرطان ۱۴۰۰ به ۵,۵۰ در صد رسیده است، در حالیکه این رقم در ماه مشابه سال گذشته ۰,۳۱ درصد ثبت گردیده است.



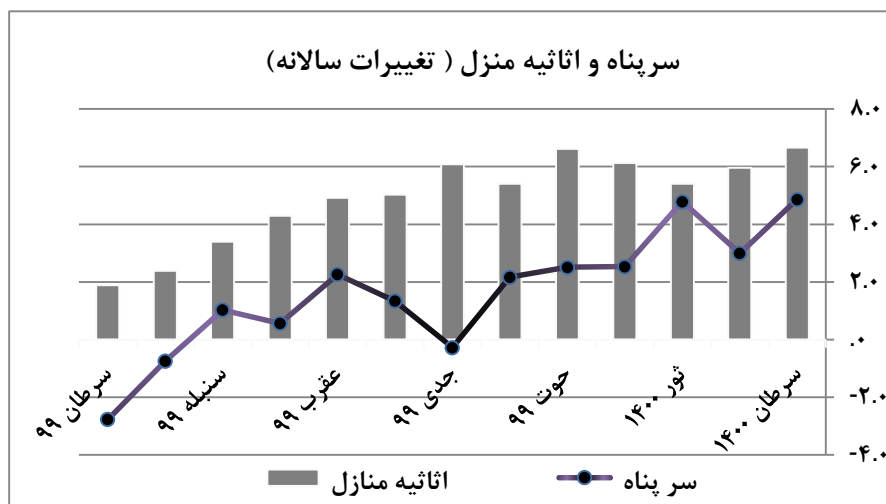
شاخص قیمت دخانیات که ۰,۳۲ در صد شاخص عمومی را به خوداختصاص داده است، بر اساس محاسبه سالانه در ماه سرطان سال جاری ۴,۴۳ در صد افزایش نموده است. حال آنکه این رقم در ماه سرطان ۱۳۹۹ در حدود ۲,۷۳ در صد محاسبه گردیده است.



بر اساس معیار محاسبه سالانه، شاخص قیمت البسه که ۴,۵۶ در صد شاخص عمومی را تشکیل میدهد، از ۶,۷۷ در صد در ماه سرطان ۱۳۹۹ به ۹,۲۳ در صد در ماه سرطان ۱۴۰۰ افزایش نموده است. مسدود بودن راه های مواصلات بخصوص گمرک هرات و قندهار به دلیل جنگ های داخلی (بین دولت و طالبان) و کاهش ارزش افغانی در مقابل دالر امریکائی از جمله عواملی اند که سبب افزایش قیمت این جزء شاخص در کشور گردیده است.

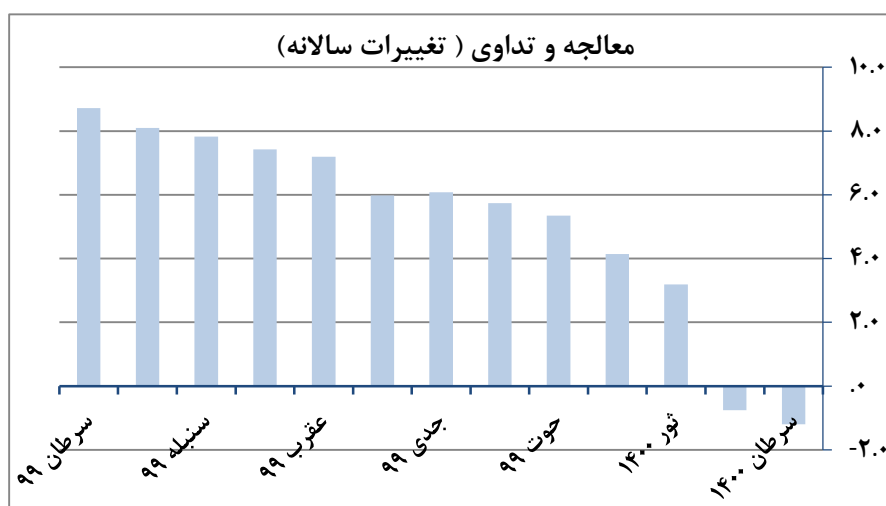


شاخص قیمت سرپناه که ۱۹,۱۰ درصد شاخص عمومی را به خود اختصاص داده است که با کمتر ترین تغییر بیشترین تأثیر گذاری را بالای شاخص عمومی وارد می نماید. بر اساس محاسبه سالانه در ماه سرطان ۱۴۰۰ به ۴,۸۶ درصد رسیده است، در حالیکه این رقم در ماه مشابه سال گذشته ۲,۷۷- درصد محاسبه گردیده است. افزایش قیمت گاز مایع از اثر مسدود شدن راه های مواصلاتی و آتش سوزی های اخیر در گمرک اسلام قلعه عوامل اصلی در افزایش قیمت سرپناه محسوب میگردد.

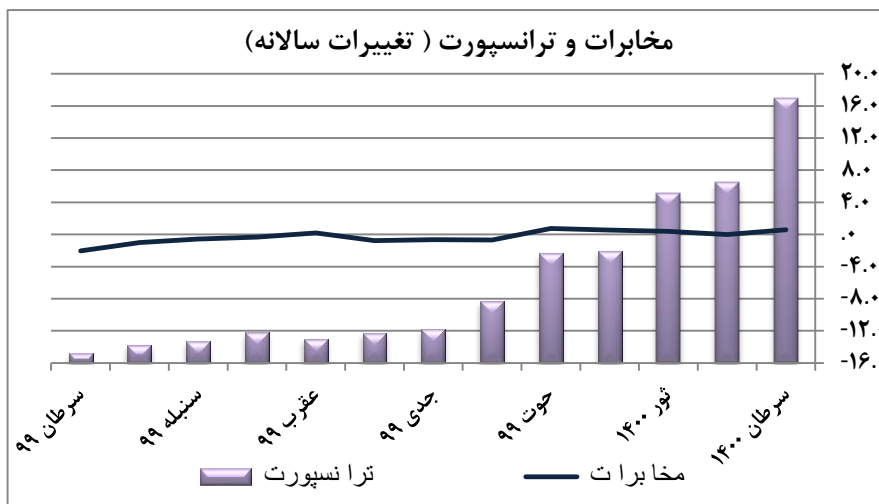


شاخص قیمت لوازم منزل که ۱۱,۹۳ درصد شاخص عمومی را تشکیل میدهد. بر مبنای محاسبه سالانه، از ۱,۸۹ درصد در ماه سرطان ۱۳۹۹ به ۶,۶۷ درصد در ماه سرطان ۱۴۰۰ افزایش یافته است. کاهش ارزش افغانی در مقابل اسعار خارجی بخصوص دالر امریکایی و کم شدن واردات از کشور همسایه و شرکای تجاری عوامل اند که سبب بلند رفتن قیمت در این جزء شاخص گردیده است.

شاخص قیمت معالجه و تداوی که ۶,۲۳ درصد شاخص عمومی قیمت مصرف کننده را تشکیل میدهد، به اساس محاسبه سالانه، از ۸,۷۲ در ماه سرطان ۱۳۹۹ به ۱,۲۰- درصد در ماه سرطان ۱۴۰۰ کاهش نموده است. شدت گرفتن جنگ ها در کشور زمینه را واردات ادویه جات غیرقانونی مساعد ساخته و سبب کاهش قیمت این جزء شاخص گردیده است.

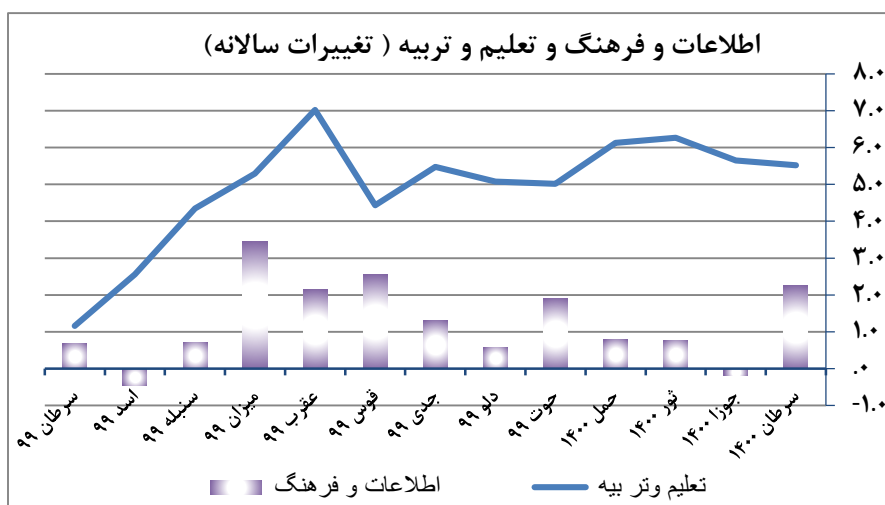


شاخص قیمت ترانسپورت که ۴,۳۲ درصد شاخص عمومی را به خود اختصاص داده است، بر مبنای محاسبه سالانه، از ۱۴,۷۶- در صد در ماه سرطان ۱۳۹۹ به ۱۷,۰۲ در صد در ماه سرطان ۱۴۰۰ بیشتر گردیده است. در جریان دوره گزارش دهی قیمت تیل پترول و تیل خام در بازار جهانی افزایش نموده و قیمت تیل در کشور ار تحت تاثیر قرارداد است همچنان آتش سوزی های اخیر در گمرک ا سلام قلعه نیز تاثیرات منفی را بالای شاخص قیمت ترانسپورت وارد نموده و سبب افزایش این جزء شاخص گردیده است.



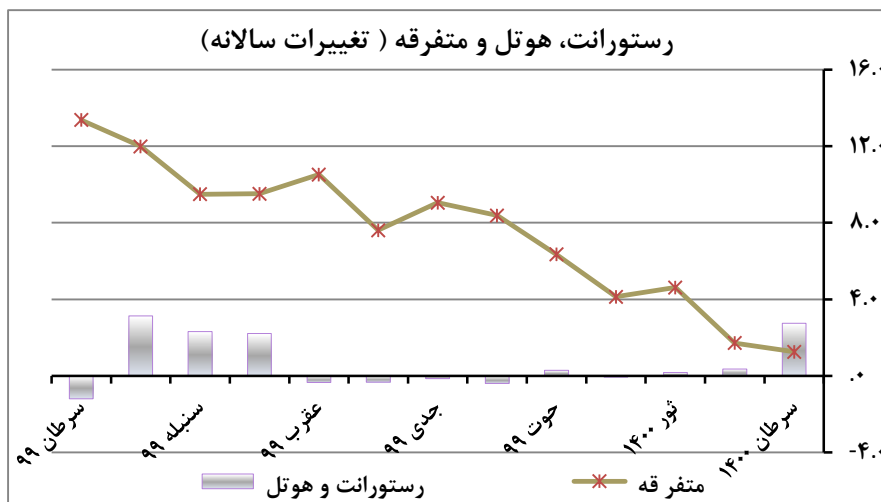
شاخص قیمت مخابرات که ۱,۶۹ درصد شاخص عمومی را به خود اختصاص داده است، از ۲,۰۶- درصد در ماه سرطان ۱۴۰۰ به ۰,۶۰ درصد در ماه سرطان ۱۴۰۰ افزایش را نشان میدهد.

شاخص قیمت اطلاعات و فرهنگ که ۱,۱۴ درصد شاخص عمومی از تشکیل میدهد، بر مبنای محاسبه سالانه از ۰,۶۸ درصد در ماه سرطان ۱۳۹۹ به ۲,۲۵ درصد در ماه سرطان ۱۴۰۰ بیشتر گردیده است.



شاخص قیمت تعلیم و تربیه بر اساس معیار محاسبه سالانه، از ۱,۱۶ در صد در ماه سرطان سال گذشته به ۵,۵۲ در صد در ماه سرطان ۱۴۰۰ افزایش تموده است.

شاخص رستوران و هتل که ۱,۱۳ در صد شاخص عمومی را تشکیل میدهد، بر اساس محاسبه سالانه، از ۱,۲۰- در صد در ماه سرطان ۱۳۹۹ به ۲,۷۵ در صد در ماه سرطان ۱۴۰۰ افزایش نموده است. افزایش در قیمت گاز مایع و باز شدن هتل بعد از قرنطین عواملی اند که سبب بلند رفتن قیمت این جزء شاخص گردیده است.



شاخص قیمت متفرقه بر اساس محاسبه سالانه، از ۱۳,۳۷ درصد در ماه سرطان سال گذشته به ۱,۲۶ در صد در ماه سرطان ۱۴۰۰ کاهش نموده است.

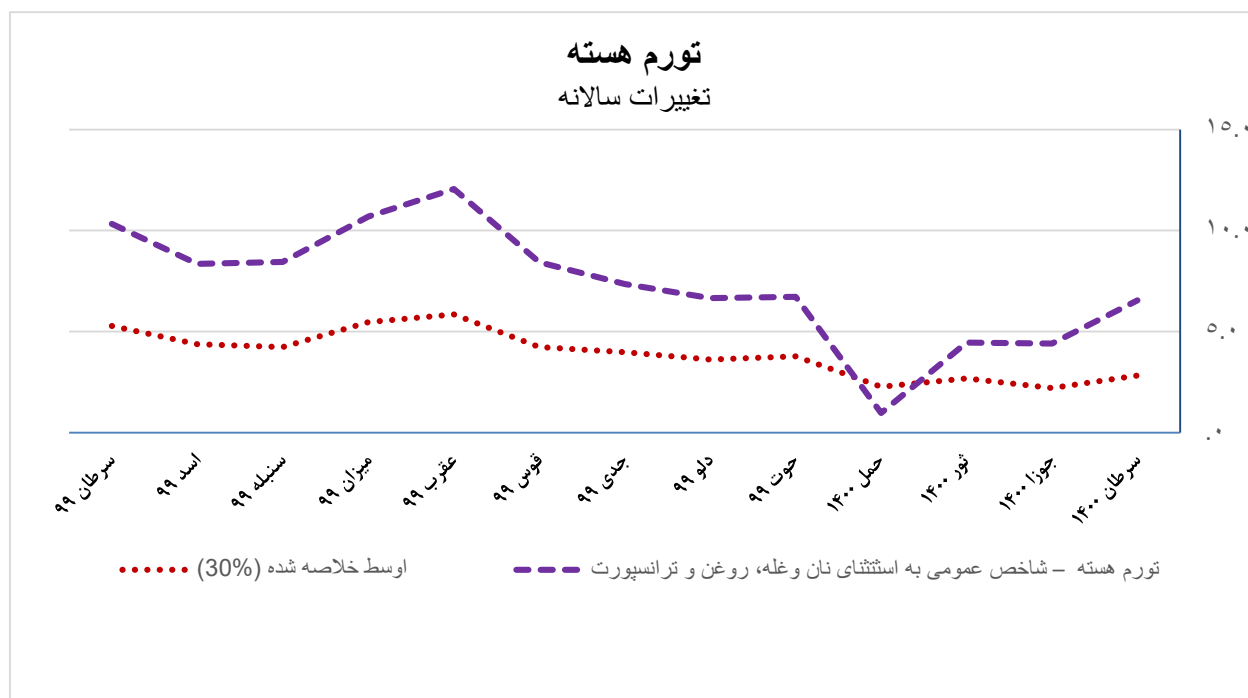
## ۲. تورم هسته

معیار تورم هسته تغییرات سطح عمومی قیمت ها را بطور مشخص تر و دقیق تر مورد مطالعه قرار میدهد. این میتود به منظور تحلیل تغییرات تورمی با بیرون ساختن عوامل غیرعادی از شاخص که میتواند ناشی از تغییرات فصلی یا حالات خاص دیگری باشد مورد استفاده قرار می گیرد. در این میتود، اجزایکه قیمت شان بطور غیر نورمال تغییر کرده است در شاخص در نظر گرفته نمیشود تا از تاثیر گذاری آن بالای شاخص عمومی جلوگیری نماید.

جدول ۴ تورم هسته

فیصدی تغییرات سالانه							اقدام
سرطان	جوزا	ثور	حمل	حوت	دلو	جدی	
۱۴۰۰	۱۴۰۰	۱۴۰۰	۴۰۰	۱۳۹۹	۱۳۹۹	۱۳۹۹	
۲,۸۲	۲,۲۱	۲,۶۸	۲,۲۶	۳,۷۸	۳,۶۱	۳,۹۸	نرخ تورم بر اساس محاسبه اوسط خلاصه شده (۳۰٪)
۳,۷۲	۲,۲۰	۱,۷۷	-۱,۳۰	۲,۹۴	۳,۰۵	۳,۳۸	شاخص عمومی به استثنای نان، غله، روغن و ترانسپورت

یکی از میتود های معمول و مهم تورم هسته عبارت از اوسط خلاصه شده می باشد. این معیار یک بخش مشخص شاخص را دربر گرفته و بر اساس اوسط ساده شاخص بعد از حذف اجزای مورد نظر محاسبه میگردد. بر اساس این معیار، تورم از ۵,۲۸ درصد در ماه سرطان ۱۳۹۹ به ۲,۸۲ درصد کاهش نموده است.



معیار دیگر تورم هسته عبارت از شاخص قیمت مصرف کننده به استثنای نان و غله، روغن و ترانسپورت می باشد. تورم بر اساس این معیار از ۵,۰۶ درصد در ماه سرطان سال گذشته به ۳,۷۲ درصد در ماه سرطان ۱۴۰۱ کمتر گردیده است.